



รายงานผลการติดตามและประเมินผล
แผนพัฒนาท้องถิ่น
(พ.ศ. 2561 - 2565)
ประจำปีงบประมาณ พ.ศ.2563

ของ

เทศบาลตำบลนาจะหลวย
อำเภอนาจะหลวย จังหวัดอุบลราชธานี

คำนำ

การจัดทำเอกสาร “รายงานผลการดำเนินงานตามแผนพัฒนา ประจำปีงบประมาณ พ.ศ.2563 ของเทศบาลตำบลนาจะหลวย” ฉบับนี้ มีวัตถุประสงค์เพื่อรายงานผลการติดตามจากการสำรวจความพึงพอใจของประชาชนและรายงานผลการดำเนินงาน ปีงบประมาณ พ.ศ.2563 ซึ่งเป็นขั้นตอนสำคัญที่บ่งบอกถึง การพัฒนางานทั้งผลสำเร็จตามยุทธศาสตร์ที่กำหนด แนวทางการพัฒนาและโครงการที่ดำเนินการได้จริง เพื่อนำผลการดำเนินงานไปพัฒนาองค์กร เผยแพร่ และประชาสัมพันธ์

เทศบาลตำบลนาจะหลวย หวังเป็นอย่างยิ่งว่า เอกสาร “รายงานผลการดำเนินงานตามแผนพัฒนา ท้องถิ่น(พ.ศ.2561-2565)ประจำปีงบประมาณ พ.ศ.2563 ของเทศบาลตำบลนาจะหลวย” จะเป็นประโยชน์ ต่อผู้บริหารและผู้เกี่ยวข้อง เพื่อร่วมกันพัฒนาเทศบาลตำบลนาจะหลวยต่อไป

คณะกรรมการติดตามและประเมินผล
เทศบาลตำบลนาจะหลวย

สารบัญ

	หน้า	
คำนำ	4	
ส่วนที่ 1	บทนำ	
	5-48	
	1.1 สภาพทั่วไป	
	1.2 วิสัยทัศน์ พันธกิจ จุดมุ่งหมาย ยุทธศาสตร์ และแนวทางการพัฒนา	49-61
	1.3 ความสำคัญของการติดตามและประเมินผล	62
	1.4 วัตถุประสงค์ของการติดตามและประเมินผล	62
	1.5 ขั้นตอนการติดตามและประเมินผล	63
	1.6 เครื่องมือการติดตามประเมินผล	64-69
	1.7 ประโยชน์ของการติดตามประเมินผล	70
	1.8 คณะกรรมการติดตามและประเมินผล	71-72
ส่วนที่ 2	การติดตามและประเมินผล	
	2.1 สรุปผลการติดตามและประเมินผลแผนพัฒนาท้องถิ่น(พ.ศ.2561-2565)	73-75
	2.2 สรุปผลการดำเนินงาน ปีงบประมาณ พ.ศ. 2563	76
	2.2 สรุปผลการติดตามและประเมินผลในช่วงสามปีที่ผ่านมา	76
	2.3 การประเมินผลสภาพทั่วไป	77
	2.4 การประเมินผลยุทธศาสตร์และแนวทางการพัฒนา	78-103
ส่วนที่ 3	ผลการวิเคราะห์การติดตามและประเมินผล	104
	3.1 วิเคราะห์เชิงปริมาณ/วิเคราะห์เชิงคุณภาพ	105-137
ส่วนที่ 4	สรุปผลการดำเนินงานและข้อเสนอแนะ	138
	4.1 สรุปผลการติดตามและประเมินผล	138
	4.2 ข้อเสนอแนะการติดตามและประเมินผล	139-140
ภาคผนวก		
	- -ประกาศผลการติดตามและประเมินผลตามแผนพัฒนา	

ส่วนที่ 1

บทนำ

โดยที่ระเบียบกระทรวงมหาดไทยว่าด้วยการจัดทำแผนพัฒนาองค์กรปกครองส่วนท้องถิ่น พ.ศ. 2548 และที่แก้ไขเพิ่มเติม(ถึงฉบับที่ 2) พ.ศ. 2559 ข้อ 3 รายงานผลและเสนอความเห็นซึ่งได้จากการติดตามประเมินผลแผนพัฒนาต่อผู้บริหารท้องถิ่นเพื่อให้ผู้บริหารท้องถิ่นเสนอต่อสภาท้องถิ่น และคณะกรรมการพัฒนาท้องถิ่น พร้อมทั้งประกาศผลการติดตามและประเมินผลแผนพัฒนาให้ประชาชนในท้องถิ่นทราบในที่เปิดเผยภายในสิบห้าวันโดยอย่างน้อยปีละสองครั้งภายในเดือนเมษายนและภายในเดือนตุลาคมของทุกปี ข้อ 5 ผู้บริหารท้องถิ่นเสนอผลการติดตามและประเมินผลต่อสภาท้องถิ่น และคณะกรรมการพัฒนาท้องถิ่น พร้อมทั้งประกาศผลการติดตามและประเมินผลแผนพัฒนาให้ประชาชนทราบในที่เปิดเผยภายในสิบห้าวันนับแต่วันที่ผู้บริหารท้องถิ่นเสนอผลการติดตามและประเมินผลดังกล่าวและต้องปิดประกาศโดยเปิดเผยไม่น้อยกว่าสามสิบวัน โดยอย่างน้อยปีละสองครั้งภายในเดือนเมษายนและภายในเดือนตุลาคมของทุกปี

“การติดตาม” (monitoring) หมายถึง กิจกรรมภายในโครงการซึ่งถูกออกแบบมา เพื่อให้ข้อมูลป้อนกลับ (feedback) เกี่ยวกับการดำเนินงานโครงการ ปัญหาที่กำลังเผชิญอยู่และประสิทธิภาพของวิธีการทำงาน หากไม่มีระบบติดตามของโครงการแล้ว ย่อมส่งผลให้เกิดความล่าช้าในการดำเนินงานให้ลุล่วง ค่าใช้จ่ายโครงการสูงกว่าเกินที่กำหนดไว้ กลุ่มเป้าหมายหลักของโครงการไม่ได้รับประโยชน์หรือได้รับน้อยกว่าที่ควรจะเป็น เกิดปัญหาใน การควบคุมคุณภาพของการดำเนินงานเสียเวลาในการตรวจสอบความขัดแย้งในการปฏิบัติงานภายในหน่วยงานหรือระหว่างงานกับกลุ่มเป้าหมายที่ได้รับประโยชน์จากโครงการ

ในส่วนของ “การประเมินผล” เป็นสิ่งหนึ่งที่สำคัญสำหรับการดำเนินการเช่นเดียวกับการติดตามเพราะผลที่ได้จากการประเมินจะใช้ในการปรับปรุง แก้ไข การขยายขอบเขต หรือการยุติการดำเนินการซึ่งขึ้นอยู่กับวัตถุประสงค์ของการประเมิน การประเมินผลแผนงานจึงเป็นสิ่งที่บ่งชี้ว่าแผนงานที่กำหนดไว้ได้มีการปฏิบัติหรือไม่ อย่างไร อันเป็นตัวชี้วัดว่าแผนหรือโครงการที่ได้ดำเนินการไปแล้วนั้นให้ผลเป็นอย่างไรนำไปสู่ความสำเร็จของแผนงานที่กำหนดไว้หรือไม่ นำไปสู่ความสำเร็จตามแผนงานที่กำหนดไว้หรือไม่ อีกทั้งการติดตามและประเมินผลยังเป็นการตรวจสอบดูว่ามีความสอดคล้องกับการใช้ทรัพยากร (งบประมาณ) เพียงใด

ซึ่งผลที่ได้จากการติดตามและประเมินผลถือเป็นข้อมูลย้อนกลับ (Feedback) ที่สามารถนำไปใช้ในการปรับปรุงและการตัดสินใจต่อไป นอกจากนี้ การประเมินผลยังถือเป็นกระบวนการตัดสินใจคุณค่าและการตัดสินใจอย่างมีหลักเกณฑ์โดยใช้ข้อมูลที่เก็บรวบรวมอย่างเป็นระบบ มีความเที่ยงตรง เป็นปรนัย เชื่อถือได้

1. ด้านกายภาพ

1.1 ที่ตั้งของหมู่บ้านหรือชุมชนหรือตำบล

ความเป็นมา

เทศบาลตำบลนาจะหลวย ได้เปลี่ยนแปลงยกฐานะมาจากสุขาภิบาลตำบลนาจะหลวยตามพระราชบัญญัติเปลี่ยนแปลงฐานะของสุขาภิบาลเป็นเทศบาล พ.ศ.2542 ได้ประกาศในราชกิจจานุเบกษา ฉบับกฤษฎีกาเล่ม 116 ตอนที่ 9 ก วันที่ 24 กุมภาพันธ์ 2542 มีผลบังคับใช้ในวันที่ 25 พฤษภาคม 2542 ปัจจุบันเทศบาลตำบลนาจะหลวย เป็นศูนย์กลางการบริหารราชการ การปกครอง การศึกษา การพาณิชย์ การขนส่ง และการบริการต่างๆ ของอำเภอนาจะหลวย เทศบาลตำบลนาจะหลวย มีพื้นที่ทั้งหมด 8.91 ตารางกิโลเมตร (ประมาณ 5,567.75 ไร่)



ตราสัญลักษณ์เทศบาลตำบลนาจะหลวย

เนื่องจากอำเภอนาจะหลวย เป็นอำเภอชายแดนที่ติดต่อกับประเทศสาธารณรัฐประชาธิปไตยประชาชนลาว ลักษณะภูมิประเทศส่วนใหญ่เป็นป่า และมีภูเขาสลับซับซ้อน โดยเฉพาะอย่างยิ่ง “ภูจองนายอย” เป็นภูเขาที่อยู่ในพื้นที่ของอำเภอนาจะหลวย ชาวอำเภอนาจะหลวยจึงถือเอา “ภูจองนายอย” เป็นสัญลักษณ์ของอำเภอ ซึ่งเป็นเส้นแบ่งเขตระหว่างประเทศไทยกับประเทศสาธารณรัฐประชาธิปไตยประชาชนลาว

ด้วยเหตุนี้ เครื่องหมายดวงตราของเทศบาลตำบลนาจะหลวย จึงประกอบด้วยอาคารของที่ว่าการอำเภอนาจะหลวย ซึ่งหมายถึงสำนักงานเทศบาลตำบลนาจะหลวย ตั้งอยู่ ณ ที่ว่าการอำเภอนาจะหลวย (เดิม) แต่ปัจจุบันสำนักงานเทศบาลตำบลนาจะหลวยได้แยกมาตั้งสำนักงานใหม่ ส่วนภาพ “ภูจองนายอย” หมายถึง เทศบาลตำบลนาจะหลวยนี้อยู่ในอำเภอนาจะหลวย ซึ่งเป็นอำเภอชายแดนมีภูเขาลำเนาไพรเป็นอันมาก และเขตเทศบาลตำบลนาจะหลวยอยู่ติดกับเขาดังกล่าว

ที่ตั้งและลักษณะภูมิประเทศ

1) ที่ตั้ง

เทศบาลตำบลนาจะหลวย ตั้งอยู่ในทิศตะวันออกเฉียงใต้ของอำเภอเมืองอุบลราชธานี ห่างจากที่ตั้งของศาลากลางจังหวัดอุบลราชธานี ระยะทางประมาณ 110 กิโลเมตร และห่างจากกรุงเทพมหานคร ประมาณ 700 กิโลเมตร โดยสำนักงานเทศบาลตำบลนาจะหลวย ตั้งอยู่ที่เลขที่ 269 บ้านศรีพรหม หมู่ที่ 10 ถนนวิสูตรโยธาภิบาล ตำบลนาจะหลวย อำเภอนาจะหลวย จังหวัดอุบลราชธานีมีอาณาเขตติดต่อดังนี้

ทิศเหนือ

ตั้งแต่หลักเขตที่ 1 ซึ่งตั้งอยู่ริมฝั่งห้วยโลก ฝั่งใต้ตรงระยะจากศูนย์กลางทางหลวงจังหวัด หมายเลข 2248 ตอนนาจะหลวย - บุนตริก วัดจากสะพานข้ามห้วยโลกไปตามริมฝั่งโลกฝั่งใต้ไปทางทิศตะวันตกระยะ 800 เมตร เป็นเส้นเลียบริมฝั่งโลกฝั่งใต้ทางไปทิศตะวันออกเฉียงเหนือถึงหลักเขตที่ 2 ซึ่งตั้งอยู่ปากห้วยโลกน้อยฝั่งใต้

ทิศตะวันออก

จากหลักเขตที่ 2 เป็นเส้นขนานระยะ 1,130 เมตร กับถนนวิเชียรพักตร์ตะวันออกลงมาทิศตะวันตกเฉียงใต้หลักเขตที่ 3 ซึ่งตั้งอยู่ห่างจากซอยจัดสรร 3 ลงมาทางใต้ระยะ 400 เมตร

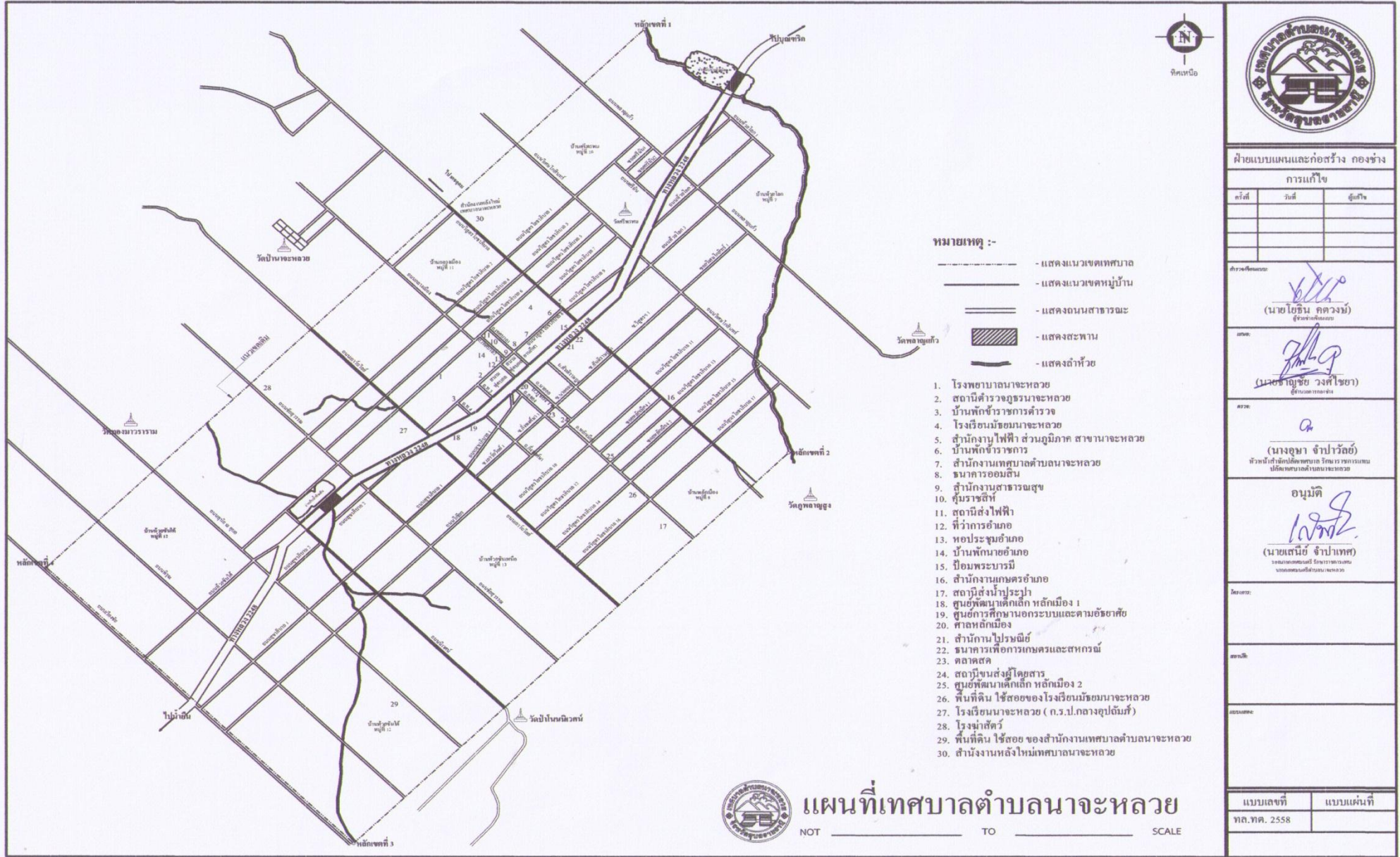
ทิศใต้

จากหลักเขตที่ 3 เป็นเส้นขนานระยะ 400 เมตร กับซอยจัดสรร 3 ฟากไปทางทิศตะวันตกเฉียงเหนือผ่านถนนทางหลวงจังหวัดหมายเลข 2248 ตอนนาจะหลวย - บუნทริกถึงหลักเขตที่ 4 ซึ่งตั้งอยู่ห่างจากศูนย์กลางทางหลวงจังหวัดหมายเลข 2248 ตอนนาจะหลวย - บუნทริก ไปทางทิศตะวันตกเฉียงเหนือระยะ 1,170 เมตร

ทิศตะวันตก

จากหลักเขตที่ 4 เป็นเส้นตรงไปทางทิศตะวันออกระยะเหนือไปบรรจบหลักเขตที่ 1

แผนที่เขตเทศบาลตำบลนาจะหลวย



1.2 ลักษณะภูมิประเทศ

ลักษณะภูมิประเทศทั่วไป

ในชุมชนเทศบาลตำบลนาจะหลวย ตามลักษณะธรณีสัณฐานเทศบาลตำบลนาจะหลวยตั้งอยู่ที่ตอน(Middle Terrace)เหมาะกับการตั้งชุมชนแต่จะมีปัญหาการระบายน้ำเสียจากการขยายตัวของชุมชนและน้ำเสียจากตลาดสด ลักษณะของดินส่วนใหญ่เป็นดินร่วนปนทราย ปริมาณน้ำฝนโดยเฉลี่ย ประมาณ 1,700 ล้านลบ.ม./ปี พื้นที่กลางตัวอำเภอนาจะหลวยเป็นแอ่งกระทะมีความสูงเฉลี่ยจากระดับน้ำทะเลปานกลางประมาณ 623.2 ฟุต

สภาพภูมิประเทศในปัจจุบัน

-ทางตอนเหนือของทางหลวงหมายเลข 2248 มีสภาพพื้นที่ราบสูงถึงลูกคลื่นตลอดบริเวณนี้อยู่ในเขตปฏิรูปที่ดินเพื่อการเกษตร ไร่ไร้ ทำสวน

-ทางตอนใต้ของทางหลวงหมายเลข 2248 มีสภาพเป็นพื้นที่ลาดชันมากเป็นเนินเขาหรือเทือกเขาต่าง ๆ ซึ่งมีพื้นที่ติดต่อกับเขตอุทยานแห่งชาติจองง-นายอย

1.3 ลักษณะภูมิอากาศ

เป็นแบบมรสุมเมืองร้อนแบ่งเป็น 3 ฤดูกาล

ลักษณะภูมิอากาศในเขตเทศบาลตำบลนาจะหลวยมีลักษณะภูมิอากาศแบบร้อนชื้นสลับแล้ง (Tropical wet and dry climate) หรือภูมิอากาศแบบทุ่งหญ้าเมืองร้อนหรือทุ่งหญ้าซาวันนา (Tropical Savanna) อยู่ภายใต้เขตมรสุม ซึ่งมีลักษณะแนวที่ตั้งลมมรสุมมวลอากาศเย็น และมีทิศทางพายุหมุนเขตร้อนซึ่งส่วนใหญ่เป็นพายุดีเปรสชัน เป็นปัจจัยที่มีอิทธิพลต่อลักษณะภูมิอากาศ

ลักษณะฤดูกาลจำแนกตามภูมิศาสตร์และภูมิภาคประกอบด้วย 3 ฤดู คือ

(1)ฤดูร้อน เป็นช่วงที่มีปริมาณไอน้ำในอากาศน้อยจึงทำให้อากาศมีอุณหภูมิสูงตั้งแต่ปลายเดือนกุมภาพันธ์ – เดือนพฤษภาคม เนื่องจากได้รับอิทธิพลจากพลังงานความร้อนจากดวงอาทิตย์สูง พื้นที่เขตเทศบาลตำบลนาจะหลวยจึงมักประสบปัญหาภัยแล้งในห้วงนี้

(2)ฤดูฝน เนื่องจากอิทธิพลของร่องมรสุมที่เคลื่อนตัวตามแนวเส้นที่ตั้งฉากประมาณ 2-3 สัปดาห์ ประกอบอิทธิพลของมรสุมตะวันตกเฉียงใต้และพายุดีเปรสชันทำให้ได้รับปริมาณน้ำฝนที่ตกตั้งแต่เดือนพฤษภาคม – เดือนตุลาคม และจะมีฝนตกหนักในช่วงเดือนสิงหาคม – เดือนกันยายน

(3)ฤดูหนาว อากาศค่อนข้างหนาวเย็น เนื่องจากอิทธิพลของลมมรสุมตะวันออกเฉียงเหนือที่พัดผ่านมาทางประเทศเวียดนามและประเทศจีนพื้นที่เขตเทศบาลตำบลนาจะหลวยจึงมักประสบปัญหาภัยหนาวในห้วงนี้

1.4 ลักษณะของดิน

ลักษณะของดินภายในเขตเทศบาลตำบลนาจะหลวยส่วนใหญ่เป็นดินร่วนปนทราย เหมาะสมกับการทำการเกษตรแบบผสมผสาน

1.5 ลักษณะของแหล่งน้ำ

แหล่งน้ำที่สำคัญ เทศบาลตำบลนาจะหลวยมีพื้นที่ชลประทาน ได้แก่ลำน้ำห้วยโลก ลำน้ำห้วยชัน และลำน้ำร่องแทน ไหลผ่านเขตเทศบาลตำบลนาจะหลวย

- ลำน้ำห้วยโลกอยู่บริเวณทิศเหนือ ทิศทางน้ำไหลไปทางทิศตะวันออกเฉียงเหนือ คงสภาพน้ำไหลตลอดปีโดยเทศบาลตำบลนาจะหลวยใช้น้ำจากลำน้ำห้วยโลกในการผลิตน้ำประปาซึ่งเป็นแหล่งน้ำจืดที่สำคัญของเทศบาล มีอ่างเก็บน้ำห้วยโลกที่คอยรองรับกักเก็บน้ำไว้ใช้ ครอบคลุมพื้นที่ ประมาณ 100 ไร่ เนื่องจากเทศบาลมีแหล่งกำจัดขยะใกล้ต้นน้ำแห่งนี้ หากไม่มีการบริหารจัดการขยะอาจเกิดผลระยะยาวต่อคุณภาพน้ำ

- ลำน้ำห้วยชันอยู่บริเวณทิศใต้คงสภาพน้ำไหลตลอดปี มีอ่างเก็บน้ำห้วยชันที่คอยรองรับกักเก็บน้ำไว้ใช้มีปัญหาน้ำเน่าเสียจากชุมชน

- ลำน้ำร่องแทนบริเวณทิศตะวันออกเฉียงใต้ สภาพน้ำไหลตลอดปี มีอ่างเก็บน้ำร่องแทนที่คอยรองรับกักเก็บน้ำไว้ใช้ไม่มีปัญหาน้ำเน่าเสีย

1.6 ลักษณะของไม้และป่าไม้

2.ด้านการเมือง การปกครอง

2.1 เขตการปกครอง

เทศบาลตำบลนาจะหลวยเป็นเทศบาลขนาดกลาง มีเขตการปกครอง 7 ชุมชน ดังนี้ชุมชนห้วยโลก ชุมชนหลักเมือง 1 ชุมชนหลักเมือง 2 ชุมชนศรีพรหม ชุมชนกลางเมือง ชุมชนห้วยชันใต้ และชุมชนห้วยชันเหนือ

2.2 การเลือกตั้ง

เทศบาลตำบลนาจะหลวยแบ่งเขตเลือกตั้งออกเป็น 2 เขตการเลือกตั้ง ดังนี้

เขตเลือกตั้งที่ 1 ได้แก่ ชุมชนชุมชนห้วยโลก ชุมชนหลักเมือง 1 ชุมชนหลักเมือง 2 ชุมชนห้วยชันเหนือ และ ชุมชนห้วยชันใต้(บางส่วน) มีสมาชิกสภาเทศบาล จำนวน 6 คน

เขตเลือกตั้งที่ 2 ได้แก่ ชุมชนศรีพรหม ชุมชนกลางเมือง ชุมชนห้วยชันใต้(บางส่วน) มีสมาชิกสภาเทศบาล จำนวน 6 คน

โครงสร้างทางการเมือง

โครงสร้างของเทศบาลตำบลนาจะหลวย แบ่งออกเป็น

ฝ่ายการเมือง มีบุคลากรทั้งสิ้น 17 คน ดังต่อไปนี้

- | | |
|-------------------------------------|------------|
| - นายกเทศมนตรีตำบลนาจะหลวย | จำนวน 1 คน |
| - รองนายกเทศมนตรีตำบลนาจะหลวย | จำนวน 2 คน |
| - เลขานุการนายกเทศมนตรีตำบลนาจะหลวย | จำนวน 1 คน |
| - ที่ปรึกษานายกเทศมนตรีตำบลนาจะหลวย | จำนวน 1 คน |
| - สมาชิกสภาเทศบาลตำบลนาจะหลวย | จำนวน 12คน |

ตารางแสดงสถิติและข้อมูลเกี่ยวกับการเลือกตั้งนายกเทศมนตรีและสมาชิกสภาเทศบาลของเทศบาลตำบล
นางจะหลวย

ผลการเลือกตั้ง	จำนวนผู้มีสิทธิ (คน)	จำนวนผู้มาใช้สิทธิ (คน)	คิดเป็นร้อยละ	บัตรดี (บัตร)	คิดเป็นร้อยละ	บัตรเสีย (บัตร)	คิดเป็นร้อยละ
1. นายกเทศมนตรี ตำบลนางจะหลวย	5,225	3,648	69.82	3,554	97.42	52	1.42
2. สมาชิกสภาเทศบาลเขต ที่ 1	2,694	1,795	66.63	1,719	95.76	68	3.79
3. สมาชิกสภาเทศบาลเขต ที่ 2	2,652	1,756	66.21	1,683	95.84	67	3.82

ที่มา การเลือกตั้งนายกเทศมนตรีและสมาชิกสภาเทศบาล : งานกิจการสภา สำนักปลัดเทศบาล
ข้อมูล ณ วันที่ 16 มิถุนายน 2558

3. ข้อมูลเกี่ยวกับจำนวนประชากร

ด้านประชากรในเขตเทศบาลตำบลนางจะหลวยข้อมูลประชากรในพื้นที่

รายการ	ปีปัจจุบัน(2559)	ปีที่แล้ว(2560)	2 ปีที่แล้ว (2561)
ประชากรชาย (คน)	3,724	3,720	3,761
ประชากรหญิง (คน)	3,696	3,666	3,709
รวมประชากร(คน)	7,420	7,386	7,470
บ้าน (หลังคาเรือน)	2,499	2,502	2,377

แยกจำนวนประชากรและบ้านตามหมู่บ้าน

หมู่ที่	ชื่อหมู่บ้าน	ประชากร		รวมจำนวนประชากร	จำนวนครัวเรือน
		ชาย	หญิง		
7	บ้านห้วยโลก	585	588	1,173	381
8	บ้านหลักเมือง	817	864	1,681	613
10	บ้านศรีพรหม	606	612	1,218	428
11	บ้านกลางเมือง	436	420	856	434
12	บ้านห้วยชันใต้	672	621	1,293	389
13	บ้านห้วยชันเหนือ	603	549	1,152	306
0	นางจะหลวย(ทะเบียนบ้านกลาง)	14	12	26	1
รวม		3,733	3,666	7,399	2,552

แยกตามเชื้อสายประชากร

รายการ	ชาย	หญิง	รวม
สัญชาติไทย	3,720	3,662	7,382
สัญชาติอื่น ๆ ที่ไม่ใช่ไทย	13	4	17
สัญชาติอื่น ๆ ที่ไม่ใช่ไทย/จีน	13	4	17
ทุกสัญชาติ	3,733	3,666	7,399

แยกตามผู้มีสิทธิเลือกตั้ง

รายการ	ชาย	หญิง	รวม
บุคคลที่ทำบัตรประจำตัวประชาชน	53	43	96
บุคคลที่มีสิทธิเลือกตั้งอายุ15ปี	2,979	2,958	5,937
บุคคลที่มีสิทธิเลือกตั้งอายุ18ปี	2,819	2,832	5,651
บุคคลที่มีสิทธิเลือกตั้งอายุ20ปี	2,700	2,728	5,428
บุคคลที่ต้องขึ้นทะเบียนทหาร	56	0	56
บุคคลที่ต้องเข้ารับเกณฑ์ทหาร	62	0	62

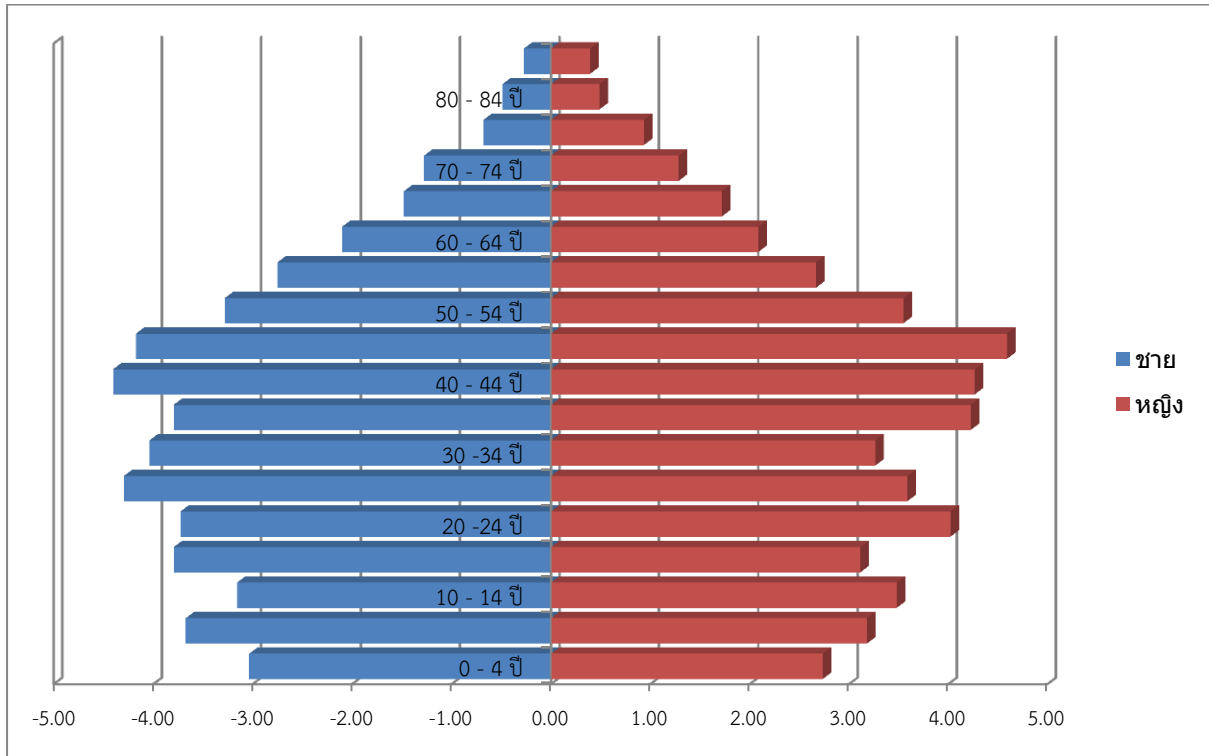
ที่มา ข้อมูลประชากร: สำนักทะเบียนท้องถิ่นเทศบาลตำบลนาจะหลวย จังหวัดอุบลราชธานี ข้อมูล ณ วันที่ 31 ธันวาคม 2561

3.2 ช่วงอายุและจำนวนประชากร

ตารางแสดงข้อมูลโครงสร้างประชากรจำแนกตามหมวดอายุและเพศ
เทศบาลตำบลนาจะหลวยอำเภอนาจะหลวยจังหวัดอุบลราชธานี

กลุ่มอายุ	จำนวนประชากร			อัตราส่วนระหว่างกลุ่มอายุ			อัตราส่วน เพศ
	ชาย	หญิง	รวม	ชาย	หญิง	รวม	
0 - 4 ปี	224	202	426	3.03	2.74	5.77	110.9
5 - 9 ปี	271	235	506	3.67	3.18	6.85	115.3
10 - 14 ปี	233	257	490	3.16	3.48	6.64	90.7
15 - 19 ปี	280	230	510	3.79	3.12	6.91	121.7
20 - 24 ปี	275	297	572	3.73	4.02	7.75	92.6
25 - 29 ปี	317	265	582	4.29	3.59	7.88	119.6
30 - 34 ปี	298	241	539	4.04	3.26	7.30	123.7
35 - 39 ปี	280	312	592	3.79	4.23	8.02	89.7
40 - 44 ปี	325	315	640	4.40	4.27	8.67	103.2
45 - 49 ปี	308	339	647	4.17	4.59	8.76	90.9
50 - 54 ปี	242	262	504	3.28	3.55	6.83	92.4
55 - 59 ปี	203	197	400	2.75	2.67	5.42	103.0
60 - 64 ปี	155	154	309	2.10	2.09	4.19	100.6
65 - 69 ปี	109	127	236	1.48	1.72	3.20	85.8
70 - 74 ปี	94	95	189	1.27	1.29	2.56	98.9
75 - 79 ปี	50	69	119	0.68	0.93	1.61	72.5
80 - 84 ปี	36	36	72	0.49	0.49	0.98	100.0
85 ปีขึ้นไป	20	29	49	0.27	0.39	0.66	69.0
รวม	3,720	3,662	7,382	50.39	49.61	100.00	101.6

แผนภูมิประชากร ปี พ.ศ.2562
โครงสร้างจำนวนประชากรเทศบาลตำบลนาจะหลวย



วิเคราะห์แนวโน้มอัตราส่วนประชากรพึ่งพิง

ตารางแสดงข้อมูลการวิเคราะห์อัตราส่วนการพึ่งพิงปี พ.ศ.2562

ช่วงอายุ	จำนวน	สัดส่วนร้อยละ
ประชากรทั้งหมด	7,382	100.00
0 - 14 ปี	1,422	19.26
15 - 59 ปี	4,986	74.93
60 ปีขึ้นไป	974	2.56
อัตราส่วนการพึ่งพิง		48.05

อัตราส่วนประชากรพึ่งพิงประชากรอายุ 0-14 ปี และ 60 ปีขึ้นไป รวมร้อยละ 48.05 คาดว่าในอนาคตจำนวนประชากรเด็กและผู้สูงอายุมีแนวโน้มเพิ่มขึ้นเนื่องจากได้รับการรักษาทางการแพทย์ที่มีเทคโนโลยีสมัยใหม่ ทำให้อัตราการตายน้อยลง อีกทั้งปัจจุบันประชากรส่วนใหญ่หันมาให้ความสำคัญในการดูแลสุขภาพกันมากขึ้น

วิเคราะห์การกระจายตัวของประชากร

ในปี พ.ศ.2562 เทศบาลตำบลนาจะหลวยมีประชากรทั้งสิ้น 7,382 คน เป็นเพศชาย 3,720 คน เป็นเพศหญิง 3,662 คน คิดเป็นอัตราส่วนเพศชายต่อเพศหญิง 100 คน โดยประมาณ เท่ากับชาย 51 คน : หญิง 49 คน ความหนาแน่นของประชากรเฉลี่ย 839 คน ต่อ ตารางกิโลเมตร (คำนวณ : จากจำนวนประชากรทั้งหมด /พื้นที่ของเทศบาลตำบลนาจะหลวย)และ จำนวนคนต่อบ้านเฉลี่ย 4 คน ต่อบ้าน

**ตารางแสดงข้อมูลองค์ประกอบที่มีผลกระทบต่อ การเปลี่ยนแปลงประชากร
ในเขตเทศบาลตำบลนาจะหลวย**

พ.ศ.	ประชากรรวม	เกิดจำนวน	อัตราต่อพัน	ตายจำนวน	อัตราต่อพัน	เพิ่มตามธรรมชาติ		ย้ายเข้าจำนวน	อัตราต่อพัน	ย้ายออกจำนวน	อัตราต่อพัน	ย้ายถิ่นสุทธิ		เพิ่มสุทธิ	
						จำนวน	อัตราต่อพัน					จำนวน	อัตราต่อพัน	จำนวน	อัตราต่อพัน
2556	7,477	385	103.0	53	14.2	332	88.8	407	108.9	771	206.2	-364	-97.4	-32	-8.6
2557	7,470	330	44.2	54	7.2	276	36.9	392	52.5	689	92.2	-297	-39.7	--21	-2.8
2558	7,464	289	38.7	59	7.9	230	30.8	394	52.8	655	87.7	-261	-35.0	-31	-4.2
2559	7,420	245	32.9	66	8.9	179	24.1	380	51.1	614	82.5	-234	-31.4	-55	-7.4
2560	7,386	210	28.4	68	9.2	142	19.2	341	46.1	525	70.9	-184	-24.9	-42	-5.7
2561	7,399	199	26.9	56	7.6	143	19.3	360	48.7	615	68.2	-144	-19.5	-1	-0.1

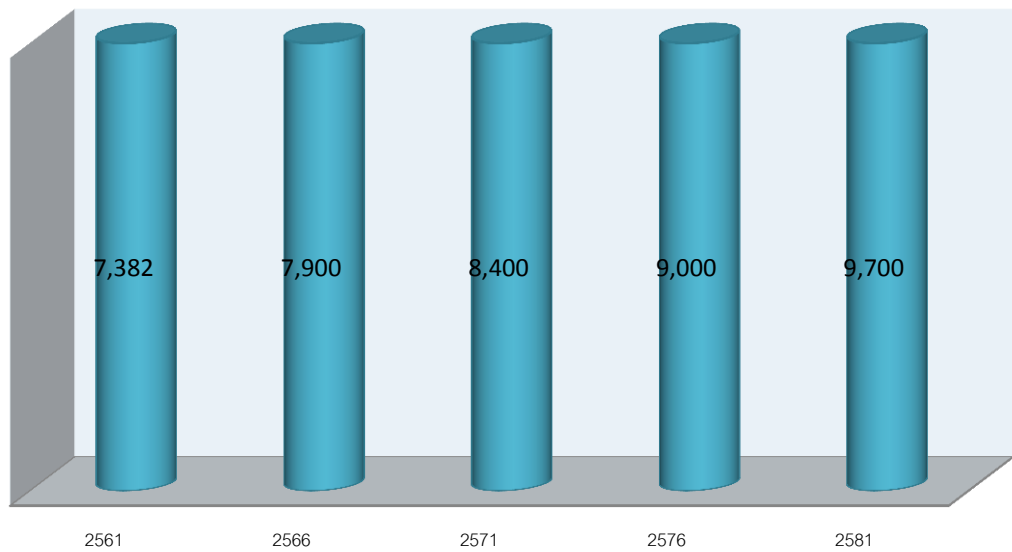
ที่มา ข้อมูลประชากร: สำนักทะเบียนท้องถิ่นเทศบาลตำบลนาจะหลวย จังหวัดอุบลราชธานี ข้อมูล ณ วันที่ 31 ธันวาคม 2561

วิเคราะห์แนวโน้มประชากรในอนาคต

ตารางแสดงข้อมูลจำนวนประชากรอนาคตในเขตเทศบาลตำบลนาจะหลวย
อำเภอเมืองจังหวัดอุบลราชธานีตั้งแต่ ปีพ.ศ. 2561 – 2581

ปี พ.ศ.	เทศบาลตำบลนาจะหลวย
2561	7,382
2566	7,900
2571	8,400
2576	9,000
2581	9,700
อัตราเพิ่ม	1.34

จำนวนประชากรอนาคตในเขตเทศบาลตำบลนาจะหลวย อำเภอนาจะหลวย
จังหวัดอุบลราชธานี ตั้งแต่ ปี พ.ศ. 2561 - 2581



จากการคาดประมาณจำนวนประชากรในอนาคตอีก 20 ปี ข้างหน้า (ปี พ.ศ. 2581) เทศบาลตำบลนาจะหลวยจะมีประชากรโดยประมาณ 9,700 คน

ที่มา ข้อมูลประชากร: สำนักทะเบียนท้องถิ่นเทศบาลตำบลนาจะหลวย จังหวัดอุบลราชธานี ข้อมูล ณ วันที่ 31 ธันวาคม 2561

4. สภาพทางสังคม

4.1.ด้านการศึกษา

การศึกษาภายในเขตเทศบาลตำบลนาจะหลวย มีสถาบันการศึกษา 2 รูปแบบ

1.1 การศึกษาในระบบ

1.1.1การถ่ายโอนภารกิจการจัดการศึกษาศูนย์พัฒนาเด็กเล็กก่อนเกณฑ์จำนวน 2 แห่งได้แก่

1) ศูนย์อบรมเด็กก่อนเกณฑ์ในวัดศรีพรหม (ถ่ายโอนจากกรมศาสนา)

2) ศูนย์พัฒนาเด็กเล็กเทศบาลตำบลนาจะหลวย(ถ่ายโอนจากกรมพัฒนาชุมชน)

จำนวนนักเรียนรวมทั้งสิ้น 150 คน

**ตารางแสดงข้อมูลอัตรา นักเรียน และบุคลากร ศูนย์พัฒนาเด็กเล็ก และ ศูนย์อบรมเด็กก่อนเกณฑ์
ในเขตเทศบาลตำบลนาจะหลวย**

นักเรียน/บุคลากร ศูนย์	2-3 ขวบ				3-4 ขวบ				ครูผู้ดูแลเด็ก			ผู้ดูแลเด็ก		
	ห้อง	จำนวนเด็ก			ห้อง	จำนวนเด็ก			ชาย	หญิง	รวม	ชาย	หญิง	รวม
		ชาย	หญิง	รวม		ชาย	หญิง	รวม						
ศูนย์อบรมเด็ก ก่อนเกณฑ์ ในวัดศรีพรหม	1	13	15	28	2	13	10	23	-	3	3	-	-	-
ศูนย์พัฒนาเด็ก เล็กเทศบาลตำบล นาจะหลวย	1	24	25	49	2	23	27	50	-	4	4	1	2	3
รวม	2	37	40	77	4	36	37	73	-	7	7	1	2	3

ที่มา ข้อมูลการศึกษา: กองการศึกษา เทศบาลตำบลนาจะหลวยจังหวัดอุบลราชธานีข้อมูล ณ วันที่ 10 มิถุนายน 2562

1.1.2 โรงเรียนที่ยังไม่ได้รับการถ่ายโอนภารกิจการจัดการศึกษา

1.2.1 โรงเรียนระดับประถมศึกษา จำนวน 1 แห่ง ได้แก่ โรงเรียนนาจะหลวย (กรป.กลางอุบลรัตน์) เปิดทำการสอนตั้งแต่ชั้นอนุบาลถึงชั้นประถมศึกษาปีที่ 6 สังกัดเขตพื้นที่การศึกษา5ตั้งอยู่เขตอำเภอเดชอุดม ซึ่งมีนักเรียนจำนวน 783 คน นักเรียนชาย 390 คน นักเรียนหญิง 393 คน จำนวนห้องเรียน 24 ห้อง ข้าราชการครู 32 คน พนักงานครู 1 คน เจ้าหน้าที่ธุรการ 1 คน ลูกจ้างชั่วคราว 2 คน ภารโรง 1 คน บุคลากรรวม ทั้งสิ้น 37 คน และเทศบาลตำบลนาจะหลวย ยังไม่ได้รับการถ่ายโอนภารกิจ

ที่มา ข้อมูลการศึกษา: งานบริหารทั่วไป โรงเรียนนาจะหลวย (กรป.กลางอุบลรัตน์) จังหวัดอุบลราชธานีข้อมูล ณ วันที่ 13 มิถุนายน 2562

1.2.2 โรงเรียนระดับมัธยมศึกษา จำนวน 1 แห่ง ได้แก่ โรงเรียนนาจะหลวยเปิดทำการสอน ตั้งแต่ชั้นมัธยมศึกษา ปีที่ 1 ถึงชั้นมัธยมศึกษาปีที่ 6 สังกัดเขตพื้นที่การศึกษา 29 ตั้งอยู่เขตอำเภอเมือง อุบลราชธานี ซึ่งมี นักเรียนจำนวน 1,390 คน นักเรียนชาย 519 คน นักเรียนหญิง 871 คน จำนวนห้องเรียน 41 ห้อง ข้าราชการครู 81 คน พนักงานครู 6 คน ลูกจ้างชั่วคราว 4 คน ครูธุรการ 1 คน ครูต่างชาติ 1 คน บุคลากรรวมทั้งสิ้น 93 คน และเทศบาลตำบลนาจะหลวยยังไม่ได้รับการถ่ายโอนภารกิจ

ที่มา ข้อมูลการศึกษา: กลุ่มบริหารงานบุคคล โรงเรียนนาจะหลวย จังหวัดอุบลราชธานี
ข้อมูล ณ วันที่ 10 มิถุนายน 2562

2. การศึกษานอกระบบ

การบริหารจัดการการศึกษานอกระบบ มีสถานศึกษา จำนวน 1 แห่ง ได้แก่ ศูนย์บริการ การศึกษานอกระบบและตามอัธยาศัยอำเภอนาจะหลวยมีนักเรียนจำนวน 1,178คน นักเรียนชาย 613 คน นักเรียนหญิง 565 คน ข้าราชการครู 2 คน พนักงานครู 9 คน ลูกจ้างประจำ 1 คน ลูกจ้างชั่วคราว 7 คน บรรณารักษ์ 1 คน

ที่มา ข้อมูลการศึกษา: ศูนย์บริการการศึกษานอกระบบและตามอัธยาศัยอำเภอนาจะหลวย จังหวัดอุบลราชธานีข้อมูล ณ วันที่ 7 มิถุนายน 2562

3. การศึกษาตามอัธยาศัย

การบริหารจัดการการศึกษาตามอัธยาศัยนั้น เทศบาลตำบลนาจะหลวย ได้สนับสนุน การศึกษาด้านนี้โดยจัดทำระบบบริการอินเทอร์เน็ตประจำเทศบาลตำบลนาจะหลวยเพื่อให้ประชาชนได้เข้าใช้ บริการสืบค้นข้อมูล นอกจากนี้ยังสามารถศึกษาได้ตามแหล่งเรียนรู้ในชุมชน เช่น การจัดงานประเพณี วัฒนธรรมตามวิถีชนสี่เผ่า การรวมกลุ่มอาชีพ เป็นต้น

ที่มา ข้อมูลการศึกษาตามอัธยาศัย : จากการสอบถามงานประชาสัมพันธ์ เทศบาลตำบล นาจะหลวย จังหวัดอุบลราชธานีข้อมูล ณ วันที่ 19 พฤษภาคม 2559

2. ด้านสาธารณสุข

4.2 ด้านสาธารณสุข

1)ข้อมูลทั่วไปเกี่ยวกับการแพทย์และการสาธารณสุข

- โรงพยาบาลรัฐบาล ๑ แห่ง คือ โรงพยาบาลนาจะหลวย เป็นโรงพยาบาลประจำอำเภอ ตั้งอยู่ที่ถนน วิสุทธโยธาภิบาล 6 หมู่ที่ 11 (ชุมชนกลางเมือง)

- หน่วยควบคุมโรคติดต่อ นำโดยแมลง 1 แห่ง คือ หน่วยควบคุมโรคติดต่อนำโดยแมลงอำเภอ นาจะหลวย ตั้งอยู่ที่ถนนวิสุทธโยธาภิบาล 8 หมู่ที่ 11 (ชุมชนกลางเมือง)

- สำนักงานสาธารณสุขอำเภอ 1 แห่ง คือ สำนักงานสาธารณสุขอำเภอนาจะหลวย ตั้งอยู่ที่ถนนวิสุทธ โยธาภิบาล 8 หมู่ที่ 11 (ชุมชนกลางเมือง)

มีข้อมูลและรายละเอียดอื่นๆ ดังนี้

ตารางแสดงข้อมูลด้านการแพทย์และการสาธารณสุข

ข้อมูล	จำนวน
1. โรงพยาบาลรัฐบาล	1 แห่ง
- คลินิก	- แห่ง
- ร้านขายยา/ร้านเภสัช	3/2 แห่ง
- ศูนย์สุขภาพชุมชน	1 แห่ง
- เตียงคนไข้ (ขนาด)	30 เตียง
- แพทย์	5 คน
- ทันตแพทย์	3 คน
- พยาบาล	41 คน
- เภสัชกร	5 คน
- นักกายภาพบำบัด	1 คน
- แพทย์แผนไทย	1 คน
- นักวิชาการสาธารณสุข	4 คน
- อาสาสมัครสาธารณสุขชุมชน	204 คน
2. ผู้ประสบอุบัติเหตุด้านจราจร	
- บาดเจ็บ	- คน
- ตาย	- คน
3. ผู้ติดเชื้อเอดส์	สถิติที่ตรวจพบ ในแต่ละปี
- จำนวนผู้ติดเชื้อเอดส์	ปี 2559 17 คน ปี 2560 9 คน ปี 2561 10 คน
- เสียชีวิต	ปี 2559 - คน ปี 2560 - คน ปี 2558 - คน
- ปัจจุบันผู้ป่วยกินยาต้านไวรัส	ปี 2559 113 คน ปี 2560 108 คน ปี 2561 111 คน
- เป็นสมาชิกชมรม	ปี 2559 113 คน ปี 2560 108 คน ปี 111 คน
	ปัจจุบันมีผู้ป่วยเอดส์ที่ได้รับเบียร์ยั้งซีพี รวมทั้งสิ้น 21 คน

ที่มา ข้อมูลการแพทย์ : โรงพยาบาลนจะหวายข้อมูล ณ วันที่ 7 มิถุนายน 2562

2) ประเภทของการเจ็บป่วยที่เข้ารับการรักษาในโรงพยาบาล พ.ศ. 2559 (เรียงตามลำดับมาก-น้อย)

1.โรคความดันโลหิตสูง จำนวน 861 ราย

2.โรคเบาหวาน จำนวน 500 ราย

ที่มา ข้อมูลการแพทย์ : โรงพยาบาลนจะหวายข้อมูล ณ วันที่ 30 พฤษภาคม 2559

3)การเจ็บป่วยด้วยโรคที่ต้องเฝ้าระวังทางระบาดวิทยาในเขตเทศบาลพบว่า ผู้ป่วยส่วนใหญ่เจ็บป่วยด้วยโรคอุจจาระร่วงรองลงมา คือ โรคปอดบวม โรคผิวหนังโรคระบบต่าง ๆ และโรคไข้เลือดออก

ตารางแสดงข้อมูลการเจ็บป่วยด้วยโรคที่ต้องเฝ้าระวังทางระบาดวิทยาในเขตเทศบาล

โรค	พ.ศ.2557 (คน)	พ.ศ.2558 (คน)	พ.ศ.2559 (คน)	พ.ศ.2560 (คน)	พ.ศ.2561 (คน)
อุจจาระร่วง	98	93	157	137	304
ปอดบวม	52	80	138	109	147
ไข้เลือดออก	4	11	7	8	20
การฆ่าตัวตาย	-	-	-	-	-
วัณโรคระบบ ต่าง ๆ	-	-	-	-	-

ที่มา ข้อมูลการสาธารณสุข : โรงพยาบาลนาคะหลวยข้อมูล ณ วันที่ 7 มิถุนายน 2562

4)สถานการณ์ปัจจุบันการเจ็บป่วยด้วยโรคไข้เลือดออก จำนวน 47 คน

(เฉพาะห้วงเดือนมกราคม 2562 – พฤษภาคม 2562)

บ้านห้วยโลก หมู่ที่ 7	จำนวน 12 คน
บ้านหลักเมือง หมู่ที่ 8	จำนวน - คน
บ้านศรีพรหม หมู่ที่ 10	จำนวน 5 คน
บ้านกลางเมือง หมู่ที่ 11	จำนวน 11 คน
บ้านห้วยชันใต้ หมู่ที่ 12	จำนวน 19 คน
บ้านห้วยชันเหนือ หมู่ที่ 13	จำนวน - คน

ที่มา ข้อมูล: โรงพยาบาลนาคะหลวยข้อมูล ณ วันที่ 7 มิถุนายน 2562

4.3.ด้านอาชญากรรมและยาเสพติด

- สถานีตำรวจภูธร จำนวน 1 แห่ง กำลังพล 70 นาย
- สถิติข้อมูลคดีอาญา ปี 2559 – 2561

ตารางแสดงข้อมูลเปรียบเทียบประเภทคดี ระหว่างปี พ.ศ. 2559-2561

ปี พ.ศ.	2559			2560			2561		
	เกิด (คดี)	จับ (ราย)	ผู้ต้องหา (คน)	เกิด (คดี)	จับ (ราย)	ผู้ต้องหา (คน)	เกิด (คดี)	จับ (ราย)	ผู้ต้องหา (คน)
คดีอุกฉกรรจ์และสะเทือนขวัญ	1	1	1	3	3	4	-	-	-
คดีประทุษร้ายชีวิตและร่างกาย	5	5	7	4	4	5	6	6	6
คดีประทุษร้ายต่อทรัพย์สิน	12	12	15	7	7	7	19	19	19
คดีที่น่าสนใจ	22	13	13	13	13	20	21	21	25
คดีที่รัฐเป็นผู้เสียหาย	459	459	635	559	559	643	542	542	595
คดียาเสพติด	252	252	253	475	475	478	466	466	461
คดีกระทำผิดต่อ อาวุธปืน	47	47	47	49	49	48	49	49	49
คดีกระทำผิดอื่น ๆ									

ที่มา ข้อมูลความปลอดภัยในชีวิตและทรัพย์สิน: สถานีตำรวจภูธรอำเภอจะหลวย จังหวัดอุบลราชธานี ข้อมูล ณ วันที่ 10 มิถุนายน 2562

4.4. ด้านการสังคมสงเคราะห์

การช่วยเหลือและให้การสงเคราะห์ ในเขตเทศบาลตำบลนาจะหลวย มีสถิติของบุคคลตามรายการ ดังต่อไปนี้
ตารางแสดงข้อมูลการช่วยเหลือและการสงเคราะห์ประชาชนในเขตเทศบาลตำบลนาจะหลวย

รายการช่วยเหลือและการสงเคราะห์	จำนวน(คน)			งบประมาณ(บาท)		
	พ.ศ.2559	พ.ศ.2560	พ.ศ.2561	พ.ศ.2559 (12 เดือน)	พ.ศ.2560 (12 เดือน)	พ.ศ.2561 (12 เดือน)
ผู้สูงอายุ	824	837	844	6,386,000	6,503,000	6,554,900.00
ผู้พิการ	127	185	184	1,241,600	1,644,000	1,798,400.00
ผู้ป่วยเอดส์	20	20	20	120,000	120,000	120,000.00
ผู้ด้อยโอกาส	-	-	-	-	-	-

ที่มา ข้อมูลการสังคมสงเคราะห์: งานพัฒนาชุมชนและสวัสดิการสังคม ข้อมูล ณ 30 กันยายน 2561

5. ระบบบริการพื้นฐาน

5.1 การคมนาคมและการขนส่ง

ระบบคมนาคมขนส่งในเขตเทศบาลตำบลนาจะหลวย สามารถติดต่อกับพื้นที่อำเภอและตำบลต่างๆ ได้สะดวกมีการคมนาคมติดต่อกับอำเภอต่าง ๆ และจังหวัดดังนี้

- ทางหลวงหมายเลข 2248 ใช้เป็นเส้นทางในการติดต่อกับอำเภอบุญศรี และอำเภอน้ำยืนระยะห่างจากอำเภอบุญศรี 34 กิโลเมตรระยะห่างจากอำเภอน้ำยืน 36 กิโลเมตร และมีรถโดยสารประจำทางวิ่งระยะห่างนาจะหลวย- บุญศรี - เดชอุดม / นาจะหลวย - น้ำยืน

- ถนนทางหลวงชนบทเลขที่ 4029 (บ้านกลาง - นาจะหลวย)ใช้เป็นเส้นทางระหว่างอำเภอนาจะหลวย - อำเภอเดชอุดม ซึ่งเป็นเส้นทางแยกจากทางหลวงหมายเลข 2248 ในเขตเทศบาลไปทางทิศเหนือของเทศบาลตำบลนาจะหลวย

การบริการรถโดยสารประจำทางระหว่างอำเภอนาจะหลวยและจังหวัด คือ

- นาจะหลวย - อุบลราชธานี ระยะทาง 110 กิโลเมตร
- นาจะหลวย - เดชอุดม ระยะทาง 52 กิโลเมตร
- นาจะหลวย - น้ำยืน ระยะทาง 36 กิโลเมตร
- นาจะหลวย - บุญศรี ระยะทาง 34 กิโลเมตร

การบริการรถโดยสารประจำทางนาจะหลวย - กรุงเทพมหานคร เป็นรถปรับอากาศจำนวน 2 บริษัท คือ บริษัทเชิดชัยทัวร์วิ่ง 1 เที่ยวและบริษัทกัณฑ์ลักษณ์ทัวร์วิ่ง 2 เที่ยว

5.2. การไฟฟ้า

การไฟฟ้าปัจจุบันการใช้ไฟฟ้าในครัวเรือนของราษฎรมีไฟฟ้าใช้เกือบทุกหลังคาเรือน และเทศบาลได้บริการไฟฟ้าสาธารณะในเขตเทศบาลโดยจัดตั้งงบประมาณขยายไฟฟ้าสาธารณะแรงต่ำให้ครอบคลุมพื้นที่ทั้งหมด

5.3.การประปา

การประปา ภายในเขตเทศบาลตำบลนาจะหลวยประชาชนใช้น้ำระบบประปา 2 ระบบ คือ

-ระบบการประปาส่วนภูมิภาคอำเภอนาจะหลวย ให้บริการแก่ประชาชน หมู่ที่ 7,8, 10,11

เนื่องจาก ปัจจุบันยังไม่มีระบบน้ำประปาของเทศบาลตำบลนาจะหลวย จึงใช้การบริการของการประปาส่วนภูมิภาคในความรับผิดชอบของการประปาอำเภอเดชอุดม(เขตจำหน่ายน้ำนาจะหลวย)แหล่งน้ำที่ใช้

ในการผลิตคือแหล่งน้ำจากลำห้วยโลก คุณภาพน้ำดิบจัดอยู่ในเกณฑ์ดีและปริมาณน้ำมีเพียงพอทุกฤดูกาล กำลังผลิตประมาณ 100 ลบ.ม./ชม. ปริมาณจ่ายน้ำประมาณ 27,861 ลบ.ม. ปริมาณน้ำจำหน่ายประมาณ 24,515 ลบ.ม. พบว่ามีจำนวนผู้ใช้น้ำมากกว่าร้อยละ 70 ของครัวเรือนทั้งหมดในเขตเทศบาลตำบลนาจะหลวย -ระบบการประปาหมู่บ้าน ให้บริการแก่ประชาชน หมู่ที่ 12, 13 โดยองค์การบริหารส่วนจังหวัดถ้ำกลองเพล ให้เทศบาลตำบลนาจะหลวย และเทศบาลตำบลนาจะหลวยได้มอบให้คณะกรรมการชุมชนแต่ละชุมชน เป็นผู้ดูแลระบบบริการประปาหมู่บ้าน

นอกจากนี้ยังมีประชาชนบางส่วนใช้บ่อน้ำตื้นและบ่อบาดาล

ตารางแสดงข้อมูลหมู่บ้าน/ครัวเรือน ที่ต้องการให้ขยายประปาภูมิภาค ซึ่งปัจจุบันใช้น้ำจากบ่อน้ำตื้นและประปาบาดาลอยู่ มีดังนี้

หมู่ที่	ชื่อหมู่บ้าน	จำนวนครัวเรือนที่ต้องการ		
		ปี พ.ศ.2556	ปี พ.ศ.2557	ปี พ.ศ. 2558
7	บ้านห้วยโลก	50	31	100
8	บ้านหลักเมือง	300	-	100
10	บ้านศรีพรหม	100	-	100
11	บ้านกลางเมือง	23	18	53
12	บ้านห้วยชันใต้	100	ไม่มีข้อมูล	100
13	บ้านห้วยชันเหนือ	200	ไม่มีข้อมูล	200
รวม		773	49	653

ที่มา ข้อมูลครัวเรือน ที่ต้องการให้ขยายประปาภูมิภาค:จากการสำรวจข้อมูลพื้นฐานของหมู่บ้าน/สอบถามผู้ใหญ่บ้าน วันที่ 22 พฤษภาคม 2559

5.4 โทรศัพท์

การสื่อสารโดยสัญญาณโทรศัพท์ เครือข่ายโทรศัพท์ 4 เครือข่าย ได้แก่

- (1)เครือข่ายไร้สายระบบ GSM
- (2)เครือข่ายไร้สายระบบ DTAC
- (3) เครือข่ายไร้สายระบบ TRUEMOVE
- (4) เครือข่ายองค์การชุมสายโทรศัพท์ตั้งอยู่ที่ถนนเทศบาล1 บ้านกลางเมืองหมู่ที่ 11

5.5 ไปรษณีย์หรือการสื่อสารหรือการขนส่ง และวัสดุ ครุภัณฑ์

ในเขตเทศบาลตำบลนาจะหลวย มีที่ทำการไปรษณีย์โทรเลข จำนวน 1 แห่ง สามารถให้บริการอย่างเพียงพอ

การติดต่อสื่อสารของเทศบาลตำบลนาจะหลวย มี 5 ช่องทาง

- 1)โทรศัพท์ : 0-4537-9335
- 2)โทรสาร : 0-4537-9102
- 3)อีเมลล์ : tt.najaluay@hotmail.com
- 4)Facebook :เทศบาลตำบลนาจะหลวย จังหวัดอุบลราชธานี
- 5)เว็บไซต์ : www.nachaluay.go.th

6.ระบบเศรษฐกิจ

6.1 ด้านการเกษตร

ราษฎรส่วนใหญ่ประกอบอาชีพเกษตรกรรม คือ ทำนา ทำสวน ทำไร่ ผลผลิตที่สำคัญคือ ข้าวหอมมะลิ ข้าวเหนียวมีพื้นที่การเกษตรทั้งในเขตและนอกเขต โดยประมาณ ดังนี้

1.1พื้นที่ทำนา	จำนวน 1,865 ไร่	ผลผลิต 746 ตัน/ปี
1.2พื้นที่ทำสวน	จำนวน 1,260 ไร่	พืชที่สำคัญได้แก่
1)ยางพารา	จำนวน 716 ไร่	ผลผลิต 179 ตัน/ปี
2)ปาล์มน้ำมัน	จำนวน 362 ไร่	ผลผลิต 905 ตัน/ปี
3) มะม่วงหิมพานต์	จำนวน 182 ไร่	ผลผลิต 455 ตัน/ปี
1.3พื้นที่ทำไร่	จำนวน 1,455 ไร่	พืชไร่ที่สำคัญได้แก่
มันสำปะหลัง	จำนวน 1,455 ไร่	ผลผลิต 5,820 ตัน/ปี

ที่มา ข้อมูลเกษตร :สำนักงานเกษตรอำเภอนาจะหลวย จังหวัดอุบลราชธานีข้อมูล ณ วันที่ 7 มิถุนายน 2562

6.2 ด้านการประมง

- 2.1 ข้อมูลประมงสัตว์น้ำที่เพาะเลี้ยง เช่น ปลานิล ปลาดุก ปลาช่อน เป็นต้น
 - 2.1.1 แหล่งน้ำสาธารณะเพาะพันธุ์สัตว์น้ำ จำนวน 4 แห่ง พื้นที่ 90 ไร่
ผลผลิตสัตว์น้ำจับจากแหล่งน้ำสาธารณะจำนวน 3 ตัน/ปี
 - 2.1.2 สถานที่เพาะเลี้ยงสัตว์น้ำเอกชน จำนวน 139 แห่งพื้นที่ 82.25 ไร่
ผลผลิตสัตว์น้ำจากการเพาะเลี้ยง จำนวน 15.5 ตัน/ปี
 - 2.1.3 สถานที่จำหน่ายสัตว์น้ำในเขตเทศบาลจำนวน 2 แห่ง ได้แก่ ตลาดสดเทศบาล

และสถานที่จำหน่ายข้างบ้านพักประมง จำหน่ายเฉพาะ ทุกวันที่ 10,20,30 ของเดือน และ ช่วง ฤดูฝน-ต้นหนาว

2.2 โรคระบาดที่เกี่ยวข้องกับสัตว์น้ำ

จากการสำรวจข้อมูลด้านประมง ไม่พบโรคระบาดที่เกี่ยวข้องกับสัตว์น้ำในเขตเทศบาล

ตำบลนาจะหลวย

ที่มา ข้อมูลประมง :สำนักงานประมงอำเภอนาจะหลวย จังหวัดอุบลราชธานีข้อมูล ณ 11 มีนาคม 2557

6.3 ด้านการปศุสัตว์

(1) ข้อมูลปศุสัตว์ ประชาชนที่ประกอบอาชีพปศุสัตว์ส่วนใหญ่จะเลี้ยงสัตว์ควบคู่กับการทำนา ทำสวน ทำไร่ สัตว์เศรษฐกิจในพื้นที่ เช่น โค กระบือ สุกร ไก่ เป็ด เป็นต้น ปัจจุบันการเลี้ยงกระบือ ลดน้อยลงเพราะประชาชนส่วนใหญ่ใช้บริการรถไถนาเดินตามมากขึ้น

จำนวนสัตว์ในพื้นที่โดยประมาณ

1.1 โค	จำนวน 128 ตัว
1.2 กระบือ	จำนวน 87 ตัว
1.3 สุกร	จำนวน 258 ตัว
1.4 เป็ด	จำนวน 669 ตัว
1.5 ไก่	จำนวน 2,677 ตัว
1.6 อื่นๆ (ระบุ)...สุนัข	จำนวน 1,216 ตัว
1.7 อื่นๆ (ระบุ)...แมว	จำนวน 282 ตัว

(2) โรคระบาดที่เกี่ยวข้องกับสัตว์จากการสำรวจข้อมูลด้านปศุสัตว์ไม่พบโรคระบาดที่เกี่ยวข้องกับสัตว์ในเขตเทศบาลตำบลนาจะหลวย

ที่มา ข้อมูลปศุสัตว์: สำนักงานปศุสัตว์อำเภอจะหลวย จังหวัดอุบลราชธานีข้อมูล ณ วันที่ 1 มิถุนายน 2562

6.4 ด้านการบริการและการค้า

ลักษณะการค้าและบริการของชุมชนเป็นการค้าและบริการพื้นฐานที่จำเป็น กระจุกตัวอยู่ตามถนนทางหลวงหมายเลข 2248 และถนนทางหลวงชนบทหมายเลข 4029 ซึ่งได้แก่ ร้านค้าปลีกประเภทร้านขายของชำ ร้านขายของใช้เบ็ดเตล็ด ร้านขายอาหารและเครื่องดื่ม สินค้า OTOP เช่น น้ำพริกปูชน น้ำพริกนรก ผ้าฝ้ายและผ้ากบอบัวรองรับบริการสำหรับราษฎรที่พักอาศัยอยู่ในเขตเทศบาลและนอกเขตเทศบาล

6.5 การท่องเที่ยว

แหล่งท่องเที่ยว เขตอำเภอจะหลวย มีอุทยานแห่งชาติภูจอง – นายอย ซึ่งมีสภาพป่าที่อุดมสมบูรณ์และมีน้ำตกถ้ำบักเตว(ห้วยหลวง)เป็นน้ำตกที่สูง 30 เมตรซึ่งเป็นที่ยอมรับจากนักท่องเที่ยวว่าเป็นน้ำตกที่สวยงามที่สุดในจังหวัดอุบลราชธานีจึงมีนักท่องเที่ยวไปเที่ยวชมความสวยงามอยู่เป็นประจำโดยเฉพาะในวันหยุด แต่การใช้จ่ายเงินยังมีน้อยเพราะไม่มีสินค้าไว้บริการนักท่องเที่ยวสำหรับเทศบาลตำบลนาจะหลวย มีบทบาทสำคัญเนื่องจากเป็นเส้นทางผ่านสู่น้ำตกห้วยหลวง มีร้านอาหาร ร้านสินค้าขายส่ง-ขายปลีกที่พักรายวันให้บริการนักท่องเที่ยว ได้แก่ ภูตะวันรีสอร์ท สุขใจรีสอร์ท เป็นต้น ปัจจุบันยังไม่มีการบริหารจัดการจุดรองรับบริการนักท่องเที่ยวในเขตเทศบาล

6.6 อุตสาหกรรม

อุตสาหกรรม กิจกรรมอุตสาหกรรมในเขตเทศบาลตำบลนาจะหลวย ไม่พบโรงงานอุตสาหกรรมขนาดกลางและขนาดใหญ่ ที่ให้บริการแก่ชุมชน กิจกรรมที่พบเป็นอุตสาหกรรมขนาดเล็ก มีคนงานต่ำกว่า 10 คน ได้แก่ ไร่ซ่อมรถยนต์ ร้านบริการซ่อมเครื่องยนต์ต่างๆ โรงสีข้าว ร้านรับซื้อพืชผลทางการเกษตร โรงงานทำขนมจีน

การพาณิชย์ได้แก่

- ธนาคาร จำนวน 2 แห่ง
- สถานีบริการน้ำมัน จำนวน 5 แห่ง
- บริษัท จำนวน - แห่ง
- ร้านค้าต่างๆ จำนวน 303 แห่ง
- โรงฆ่าสัตว์ จำนวน 1 แห่ง(ไม่ได้ใช้งาน)

สถานบริการได้แก่

- โรงแรม จำนวน 1 แห่ง
- ร้านอาหาร จำนวน 38 แห่ง
- รีสอร์ท จำนวน 5 แห่ง
- บ้านพักรายเดือน จำนวน 12 แห่ง

6.7 การพาณิชย์และกลุ่มอาชีพ

ตารางแสดงข้อมูลการพาณิชย์

การพาณิชย์	ม.7	ม.8	ม.10	ม.11	ม.12	ม.13	รวม
1.ธนาคาร	1	-	-	1	-	-	2
2.บริษัท	1	4	1	-	-	-	6
3.ห้างหุ้นส่วนจำกัด	1	-	1	-	-	-	2
4.ร้านขายของชำ	7	41	8	6	2	3	67
5.โรงแรม	-	-	-	-	-	-	-
6.ศูนย์การค้า/ห้างสรรพสินค้า	-	-	-	-	-	-	-
7.ตลาดสด	-	1	-	-	-	-	1
8.รีสอร์ท,เกสเฮาส์	2	2	3	4	3	2	16
9.หอพัก	-	-	1	-	-	-	1
10.สถานพยาบาลเอกชน/คลินิก	-	1	-	-	-	-	1
11.สถานีบริการน้ำมัน/ปั้มน้ำมันถึงหัวจ่าย อัตโนมัติ/ปั้มน้ำมันหลอด	1	-	1	-	1	2	5
12.โรงฆ่าสัตว์	-	-	-	-	1	-	1
13.ร้านอาหาร	6	10	12	5	2	2	35
14.ร้านเสริมสวย	4	13	6	4	1	-	28
15.ร้านขายยา	-	3	-	-	-	-	3

ที่มา ข้อมูลการพาณิชย์ข้อ 1 – ข้อ 9: กองคลัง เทศบาลตำบลนาจะหลวย จังหวัดอุบลราชธานี ข้อมูล ณ วันที่ 7 มิถุนายน 2562

กลุ่มอาชีพ

ตารางแสดงกลุ่มอาชีพ

-ปี พ.ศ. 2554 เทศบาลตำบลนาจะหลวย มีกลุ่มอาชีพ จำนวน 15 กลุ่ม และเทศบาลเคยให้
การอุดหนุนกลุ่ม ตามตาราง ดังนี้

ลำดับที่	ชื่อกิจกรรม	หมู่ที่/ชื่อชุมชน	ประธานกลุ่ม	โทรศัพท์
1	กลุ่มเลี้ยงปลาในบ่อพลาสติก	7/ห้วยโลก	นายวิชัย ประกอบแสง	085-3003712
2	กลุ่มเลี้ยงไก่พันธุ์ไข่	7/ห้วยโลก	นางบัวสอน ชมาวัฒน์	084-5656189
3	กลุ่มเลี้ยงเป็ดพันธุ์เนื้อ	7/ห้วยโลก	นางบุญโท แพงศรี	086-6873116
4	กลุ่มกล้วยฉาบ	8/หลักเมือง	นางปัทมา กาญจนประดิษฐ์	088-0835944
5	กลุ่มสร้างเตาอบสมุนไพร	7/ห้วยโลก	นางบุญताल คำแสง	087-4397040
6	กลุ่มทอผ้า	8/หลักเมือง	นางสงกรานต์ ไชยลาโพธิ์	083-7308610
7	กลุ่มเลี้ยงปลาในบ่อซีเมนต์	7/ห้วยโลก	นางพัชรี จันทมา	080-6389696
8	กลุ่มเพาะเห็ดในโรงเรือน	7/ห้วยโลก	นางสายสุณี บัวใหญ่	086-0834252
9	กลุ่มเพาะเห็ดในโรงเรือน	11/กลางเมือง	นางคำมี บรรทร	087-7789507
10	กลุ่มเลี้ยงไก่พื้นเมือง	7/ห้วยโลก	นายประเสริฐ นามวงษ์	087-6483558
11	กลุ่มเลี้ยงไก่พื้นเมือง	13/ห้วยชันเหนือ	นางหนูจันทร์ ชันคุณ	080-4779478
12	กลุ่มเพาะเห็ดนางฟ้า	11/กลางเมือง	น.ส.เบญญาภา สุทธิแพทย์	083-1014594
13	กลุ่มแปรรูปอาหาร	8/หลักเมือง	น.ส.หนูกาจณี พาชื่น	081-0674722
14	กลุ่มตัดเย็บและซ่อมรองเท้า	11/กลางเมือง	นายหฤ ไกรรบ	084-4119306
15	กลุ่มผลิตภัณฑ์หัตถกรรม	8/หลักเมือง	นางพิสมัย นาคำ	086-8666119

ปัจจุบันกลุ่มดังกล่าวมีเพียงบางกลุ่มเท่านั้นที่ยังมีการดำเนินการต่อเนื่อง และกลุ่มที่เทศบาลตำบลนาจะหลวยได้สนับสนุนในปี พ.ศ.2558 จำนวน 2 กลุ่ม เนื่องจากมีการดำเนินการมาอย่างต่อเนื่องและเป็นกลุ่มเข้มแข็งมาจนถึงปัจจุบัน และเป็นที่ยอมรับว่าได้มีการสร้างรายได้ลดยจ่าย เป็นกลุ่มธุรกิจในเขตเทศบาลตำบลนาจะหลวย ดังนี้

1. กลุ่มทอผ้าชุมชนหลักเมือง หมู่ที่ 8
2. กลุ่มวิสาหกิจเกษตรกรผู้ปลูกยางพาราและปาล์ม หมู่ที่ 11

ที่มา ข้อมูลกลุ่มอาชีพ: งานพัฒนาชุมชนและสวัสดิการสังคม ข้อมูล ณ 30 กันยายน 2559

6.8 แร้งงาน

ประชาชนส่วนมากประกอบอาชีพทำนาซึ่งส่วนใหญ่พื้นที่อยู่นอกเขตเทศบาลตำบลนาจะหลวย และในส่วนของประชาชนที่ประกอบอาชีพค้าขาย มีอัตราการขยายตัวค่อนข้างต่ำ อัตราการเพิ่มโดยธรรมชาติค่อนข้างต่ำมาก เนื่องจากปัจจุบันนี้ในพื้นที่วางผังยังไม่มีโครงการพัฒนาขนาดใหญ่ที่จะกระตุ้นหรือส่งเสริมให้ชุมชนขยายตัวโดยเร็ว ดังนั้นหากแหล่งจ้างงานในชุมชนไม่มีการขยายกิจการหรือจัดสร้างโครงการใหม่และไม่มีการลงทุนจาก

7. เศรษฐกิจพอเพียงท้องถิ่น(ด้านการเกษตรและแหล่งน้ำ)

7.1 ข้อมูลพื้นฐานของหมู่บ้านหรือชุมชน

เทศบาลตำบลนาจะหลวย มีเขตการปกครอง 7 ชุมชน ดังนี้ชุมชนห้วยโลก ชุมชนหลักเมือง 1 ชุมชนหลักเมือง 2 ชุมชนศรีพรหม ชุมชนกลางเมือง ชุมชนห้วยชันใต้ และชุมชนห้วยชันเหนือ

หมู่ที่	ชื่อหมู่บ้าน	ประชากร		รวมจำนวนประชากร	จำนวนครัวเรือน
		ชาย	หญิง		
7	บ้านห้วยโลก	585	588	1,173	381
8	บ้านหลักเมือง	817	864	1,681	613
10	บ้านศรีพรหม	606	612	1,218	428
11	บ้านกลางเมือง	436	420	856	434
12	บ้านห้วยชันใต้	672	621	1,293	389
13	บ้านห้วยชันเหนือ	603	549	1,152	306
0	นาจะหลวย(ทะเบียนบ้านกลาง)	14	12	26	1
รวม		3,733	3,666	7,399	2,552

7.2 ข้อมูลด้านการเกษตร

เนื่องจากชุมชนเทศบาลตำบลนาจะหลวย ประชาชนส่วนมากประกอบอาชีพทำนาซึ่งส่วนใหญ่พื้นที่อยู่นอกเขตเทศบาลตำบลนาจะหลวย

7.3 ข้อมูลด้านแหล่งน้ำทางการเกษตร

แหล่งน้ำที่สำคัญ เทศบาลตำบลนาจะหลวยมีพื้นที่ชลประทาน ได้แก่ลำน้ำห้วยโลก ลำน้ำห้วยชัน และลำน้ำร่องแทน ไหลผ่านเขตเทศบาลตำบลนาจะหลวย

- ลำน้ำห้วยชันอยู่บริเวณทิศใต้คงสภาพน้ำไหลตลอดปี มีอ่างเก็บน้ำห้วยชัน
- ลำน้ำร่องแทนบริเวณทิศตะวันออกเฉียงใต้ สภาพน้ำไหลตลอดปี มีอ่างเก็บน้ำร่องแทน

7.4 ข้อมูลด้านแหล่งน้ำกิน น้ำใช้ (หรือใช้เพื่อการอุปโภค บริโภค)

- ลำน้ำห้วยโลกอยู่บริเวณทิศเหนือ ทิศทางน้ำไหลไปทางทิศตะวันออกเฉียงเหนือ คงสภาพน้ำไหลตลอดปีโดยเทศบาลตำบลนาจะหลวยใช้น้ำจากลำห้วยโลกในการผลิตน้ำประปาซึ่งเป็นแหล่งน้ำจัดที่สำคัญของเทศบาล มีอ่างเก็บน้ำห้วยโลกที่คอยรองรับกักเก็บน้ำไว้ใช้ ครอบคลุมพื้นที่ ประมาณ 100 ไร่เนื่องจากเทศบาลมีแหล่งกักจัดขยะใกล้ต้นน้ำแห่งนี้ หากไม่มีการบริหารจัดการขยะอาจเกิดผลระยะยาวต่อคุณภาพน้ำ

8.ศาสนา ประเพณี วัฒนธรรม

8.1 การนับถือศาสนา

ประชาชนในเขตพื้นที่เทศบาลตำบลนาจะหลวย ส่วนใหญ่นับถือศาสนาพุทธ คิดเป็นร้อยละ 99.81 ศาสนาคริสต์ คิดเป็นร้อยละ 0.16

ศาสนสถานทางพุทธศาสนาให้บริการแก่ประชาชน จำนวน 2 แห่ง ได้แก่

- (1) วัดทองมา ตั้งอยู่หมู่ที่ 12
- (2) วัดศรีพรหม ตั้งอยู่หมู่ที่ 10

นอกจากนี้ยังมีศาสนสถานทางพุทธศาสนาที่ให้บริการแก่ประชาชนแต่ละชุมชนนอกเขตเทศบาลตำบลนาจะหลวยซึ่งอยู่ในเขตพื้นที่ขององค์การบริหารส่วนตำบลนาจะหลวย ได้แก่

- (3) วัดภูพลาญแก้ว ศาสนิกชนส่วนใหญ่ที่ใช้บริการมาจากหมู่ที่ 7
 (4) วัดภูพลาญสูง ศาสนิกชนส่วนใหญ่ที่ใช้บริการมาจากหมู่ที่ 8
 (5) วัดปานาจะหลวย ศาสนิกชนส่วนใหญ่ที่ใช้บริการมาจากหมู่ที่ 11
 (6) วัดป่าโนนนิเวศน์ ศาสนิกชนส่วนใหญ่ที่ใช้บริการมาจากหมู่ที่ 13

ที่มา ข้อมูล:จากการสำรวจและจัดเก็บข้อมูลพื้นฐานข้อมูล ณ วันที่ 20 พฤษภาคม 2559

ตารางแสดงข้อมูลด้านศาสนสถาน

ชื่อชุมชน	ศาสนสถาน (จำนวน/แห่ง)	ชื่อศาสนสถาน	พระสงฆ์ (จำนวน/รูป)	สามเณร (จำนวน/รูป)	แม่ชี (จำนวน/คน)
ห้วยโลก	1	วัดภูพลาญแก้ว	8	2	-
หลักเมือง 1 หลักเมือง 2	1	วัดภูพลาญสูง	12	-	19
ศรีพรหม	1	วัดศรีพรหม	9	-	-
กลางเมือง	1	วัดปานาจะหลวย	6	-	-
ห้วยชันใต้	1	วัดทองมา	4	-	-
ห้วยชันเหนือ	1	วัดป่าโนนนิเวศน์	17	-	-

ที่มา ข้อมูล:จากการสำรวจและสอบถามผู้ใหญ่บ้าน ข้อมูล ณ วันที่ 7 มิถุนายน 2562

8.2 ประเพณีและงานประจำปี

ประชาชนส่วนใหญ่ในเขตเทศบาลตำบลนาจะหลวย ยังผูกพันกับขนบธรรมเนียมประเพณีท้องถิ่น จึงเป็นผู้มีจิตใจเมตตาเอื้อเฟื้อเผื่อแผ่ รักสันติ แม้ประชาชนจะนับถือศาสนาพุทธ แต่ก็มีประเพณีทางศาสนาพราหมณ์ ปะปนอยู่ เช่น การขึ้นบ้านใหม่ การแต่งงาน พิธีบายศรีสู่ขวัญ เป็นต้น

การจัดงานประเพณีที่สำคัญ มีดังนี้

ประเพณีบุญกุ่มข้าวใหญ่และประเพณีบุญข้าวจี	จัดในเดือนกุมภาพันธ์
ประเพณีบุญมหาชาติประจำปี	จัดในเดือนมีนาคม
ประเพณีสงกรานต์	จัดในเดือนเมษายน
ประเพณีบุญบั้งไฟ	จัดในเดือนมิถุนายน
ประเพณีวันเข้าพรรษา	จัดในเดือนกรกฎาคม
ประเพณีวันออกพรรษา	จัดในเดือนกันยายน
ประเพณีบุญกฐิน	จัดในเดือนพฤศจิกายน - เดือนธันวาคม

8.3 ภูมิปัญญาท้องถิ่น ภาษาถิ่น

ตารางแสดงภูมิปัญญาท้องถิ่น

ลำดับที่	ชื่อ - สกุล	อายุปี	ภูมิปัญญาท้องถิ่นด้าน	ชุมชน
1	นางเฮ้ง ราชรักษา	75	หมอยาสมุนไพรพื้นบ้าน	ห้วยชันใต้
2	นางบัวศรี ปะสีละเตสัง	63	ทอผ้าไหม	หลักเมือง
3	ร้อยตรีสุข มาลา	57	หมอยาสมุนไพรขมิ้นชัน	ศรีพรหม
4	นางสงกาญจน์ ไชยลาโพธิ์	77	จักสานผลิตภัณฑ์ไม้ไผ่	หลักเมือง
5	นางบุญताल คำแสง	70	นวดแผนโบราณ	ห้วยโลก
6	นางวงศ์เดือน แคล้วคลาด	79	ครุหมอลำ	ห้วยชันใต้

ที่มา ข้อมูลกลุ่มอาชีพ: งานพัฒนาชุมชนและสวัสดิการสังคม ข้อมูล ณ 30 กันยายน 2559

ภาษาถิ่น

ภาษาถิ่นเทศบาลตำบลนาจะหลวย ได้แก่ ภาษาไทยอีสาน ภาษ่อีสาน ภาษาลาว ภาษาเขมร

8.4 สินค้าพื้นเมืองและของที่ระลึก

เทศบาลตำบลนาจะหลวยมีสินค้าพื้นเมือง ได้แก่ หมากจอบ หรือ ลูกสำรอง น้ำผึ้งป่า ผ้าทอมือ ผ้ากาบบัว ผ้าฝ้าย ผ้าไหม น้ำพริกปูชน

9. ทรัพยากรธรรมชาติ

9.1. ทรัพยากรน้ำ

แหล่งน้ำที่สำคัญ เทศบาลตำบลนาจะหลวยมีพื้นที่ชลประทาน ได้แก่ลำน้ำห้วยโลก ลำน้ำห้วยชัน และลำน้ำร่องแทน ไหลผ่านเขตเทศบาลตำบลนาจะหลวย

- ลำน้ำห้วยโลกอยู่บริเวณทิศเหนือ ทิศทางน้ำไหลไปทางทิศตะวันออกเฉียงเหนือ คงสภาพน้ำไหลตลอดปีโดยเทศบาลตำบลนาจะหลวยใช้น้ำจากลำน้ำห้วยโลกในการผลิตน้ำประปาซึ่งเป็นแหล่งน้ำจืดที่สำคัญของเทศบาล มีอ่างเก็บน้ำห้วยโลกที่คอยรองรับกักเก็บน้ำไว้ใช้ ครอบคลุมพื้นที่ ประมาณ 100 ไร่ เนื่องจากเทศบาลมีแหล่งกักน้ำขยะใกล้ต้นน้ำแห่งนี้ หากไม่มีการบริหารจัดการขยะอาจเกิดผลกระทบต่อคุณภาพน้ำ

- ลำน้ำห้วยชันอยู่บริเวณทิศใต้คงสภาพน้ำไหลตลอดปี มีอ่างเก็บน้ำห้วยชันที่คอยรองรับกักเก็บน้ำไว้ใช้ไม่มีปัญหาน้ำเน่าเสียจากชุมชน

- ลำน้ำร่องแทนบริเวณทิศตะวันออกเฉียงใต้ สภาพน้ำไหลตลอดปี มีอ่างเก็บน้ำร่องแทนที่คอยรองรับกักเก็บน้ำไว้ใช้ไม่มีปัญหาน้ำเน่าเสีย

9.2 . ทรัพยากรป่าไม้

ลักษณะทั่วไปของป่าเป็นป่าโปร่ง ต้นไม้มีขนาดเล็กและใหญ่สลับกัน พันธุ์ไม้ที่สำคัญ ได้แก่ เต็ง รัง พะยอม เหียง กราด

9.3 คุณภาพของทรัพยากรธรรมชาติ

ทรัพยากรน้ำ เทศบาลตำบลนาจะหลวยมีพื้นที่ชลประทาน ได้แก่ลำน้ำห้วยโลก ลำน้ำห้วยชัน และลำน้ำร่องแทน ไหลผ่านเขตเทศบาลตำบลนาจะหลวย

- ลำน้ำห้วยโลกอยู่บริเวณทิศเหนือ ทิศทางน้ำไหลไปทางทิศตะวันออกเฉียงเหนือ คงสภาพน้ำไหลตลอดปีโดยเทศบาลตำบลนาจะหลวยใช้น้ำจากลำน้ำห้วยโลกในการผลิตน้ำประปาซึ่งเป็นแหล่งน้ำจืดที่สำคัญของเทศบาล มีอ่างเก็บน้ำห้วยโลกที่คอยรองรับกักเก็บน้ำไว้ใช้ ครอบคลุมพื้นที่ ประมาณ 100 ไร่ เนื่องจากเทศบาลมีแหล่งกำจัดขยะใกล้ต้นน้ำแห่งนี้ หากไม่มีการบริหารจัดการขยะอาจเกิดผลกระทบต่อดูแลคุณภาพน้ำ

- ลำน้ำห้วยชันอยู่บริเวณทิศใต้คงสภาพน้ำไหลตลอดปีมีอ่างเก็บน้ำห้วยชันที่คอยรองรับกักเก็บน้ำไว้ใช้ไม่มีปัญหาน้ำเน่าเสียจากชุมชน

- ลำน้ำร่องแทนบริเวณทิศตะวันออกเฉียงใต้ สภาพน้ำไหลตลอดปี มีอ่างเก็บน้ำร่องแทนที่คอยรองรับกักเก็บน้ำไว้ใช้ไม่มีปัญหาน้ำเน่าเสีย

10. การสำรวจและจัดเก็บข้อมูลเพื่อการจัดทำแผนพัฒนาเทศบาลตำบลนาจะหลวย พ.ศ.2561

ตารางแสดงสรุปผลการสำรวจและจัดเก็บข้อมูลเพื่อการจัดทำแผนพัฒนา ดังนี้

ตัวชี้วัดคุณภาพชีวิตของครัวเรือน	จำนวนที่สำรวจ	ไม่ผ่านเกณฑ์	ร้อยละ
หมวดที่ 1 สุขภาพดี			
1.เด็กแรกเกิดมีน้ำหนักไม่ต่ำกว่า 2,500 กรัม	22 คน	ไม่มี	0.00
2.เด็กแรกเกิดถึง12 ปี ได้รับวัคซีนป้องกันโรคครบตามตารางสร้างเสริมภูมิคุ้มกันโรค	1,380 คน	- คน	0.00
3.เด็กแรกเกิดได้กินนมแม่อย่างเดียวยังน้อย 6 เดือนแรกติดต่อกัน	18 คน	- คน	00.00
4. ทุกคนในครัวเรือนกินอาหารถูกสุขลักษณะปลอดภัย และได้มาตรฐาน	3,769 ครัวเรือน	2 ครัวเรือน	0.05
5. คนในครัวเรือนมีการใช้ยาเพื่อบำบัด บรรเทาอาการเจ็บป่วยเบื้องต้นอย่างเหมาะสม	3,769 ครัวเรือน	2 ครัวเรือน	0.05
6. คนอายุ 35 ปีขึ้นไป ได้รับการตรวจสุขภาพประจำปีเพื่อคัดกรองความเสี่ยงฯ	6,310 คน	- คน	0.00
7. คนอายุ 6 ปีขึ้นไป ออกกำลังกายอย่างน้อยสัปดาห์ละ 3 วัน ๆ ละ 30 นาที	10,833 คน	10 คน	0.09
หมวดที่ 2 มีบ้านอาศัย			
8.ครัวเรือนมีความมั่นคงในที่อยู่อาศัยและบ้านมีสภาพคงทนถาวร	3,769 ครัวเรือน	- ครัวเรือน	0.00
9.ครัวเรือนมีน้ำสะอาดสำหรับดื่มและบริโภคเพียงพอตลอดปี	3,769 ครัวเรือน	- ครัวเรือน	0.00
10.ครัวเรือนมีน้ำใช้เพียงพอตลอดปี	3,769 ครัวเรือน	- ครัวเรือน	0.00
11.ครัวเรือนมีการจัดบ้านเรือนเป็นระเบียบเรียบร้อย สะอาด ถูกสุขลักษณะ	3,769 ครัวเรือน	2 ครัวเรือน	0.05
12. ครัวเรือนไม่ถูกรบกวนจากมลพิษ	3,769 ครัวเรือน	- ครัวเรือน	0.00
13. ครัวเรือนมีการป้องกันอุบัติเหตุอย่างถูกวิธี	3,769 ครัวเรือน	3 ครัวเรือน	0.08
14. ครัวเรือนมีความปลอดภัยในชีวิตและทรัพย์สิน	3,769 ครัวเรือน	- ครัวเรือน	0.00

ตัวชี้วัดคุณภาพชีวิตของครัวเรือน	จำนวนที่สำรวจ	ไม่ผ่านเกณฑ์	ร้อยละ
หมวดที่ 3 ฝึกฝนการศึกษา			
15. เด็กอายุ 3 - 5 ปีเต็ม ได้รับการเลี้ยงดูเตรียมความพร้อมก่อนวัยเรียน	305 คน	- คน	0.00
16. เด็กอายุ 6 - 14 ปี ได้รับการศึกษาภาคบังคับ 9 ปี	1,271 คน	263 คน	20.69
17. เด็กจบชั้น ม.3 ได้เรียนต่อชั้น ม. 4 หรือเทียบเท่า	36 คน	- คน	0.00
19.คนอายุ 15-16 ปีเต็ม อ่านเขียนไทย และคิดเลขอย่างง่ายคายได้	7,944 คน	2 คน	0.03
ตัวชี้วัดคุณภาพชีวิตของครัวเรือน	จำนวนที่สำรวจ	ไม่ผ่านเกณฑ์	ร้อยละ
หมวดที่ 4 รายได้ก้าวหน้า			
20.คนอายุ 15-60 ปีเต็ม มีอาชีพและมีรายได้	7,285 คน	2 คน	0.03
21. คนอายุมากกว่า 60 ปีเต็มขึ้นไปมีอาชีพและมีรายได้	1,658 คน	7 คน	0.42
22. รายได้เฉลี่ยของคนในครัวเรือนต่อปี	3,769 คน	-คน	0.00
23. ครัวเรือนมีการเก็บออมเงิน	3,769 คน	781 คน	20.72
ตัวชี้วัดคุณภาพชีวิตของครัวเรือน	จำนวนที่สำรวจ	ไม่ผ่านเกณฑ์	ร้อยละ
หมวดที่ 5 ค่านิยม มี 8 ตัวชี้วัด			
24. คนในครัวเรือนไม่ดื่มสุรา	11,241 คน	856 คน	7.61
25. คนในครัวเรือนไม่สูบบุหรี่	11,241 คน	355 คน	3.16
26. คนอายุ 6 ปีขึ้นไป ปฏิบัติกิจกรรมทางศาสนาอย่างน้อยสัปดาห์ละ 1 ครั้ง	10,833 คน	1 คน	0.01
27. คนสูงอายุได้รับการดูแลจากคนในครัวเรือน หมู่บ้าน/ชุมชน หรือภาครัฐ	1,659 คน	ไม่มี	0.00
28. คนพิการได้รับการดูแลจากคนในครัวเรือน หมู่บ้าน/ชุมชน หรือภาครัฐ	49 คน	ไม่มี	0.00
29. ผู้ป่วยเรื้อรัง ได้รับการดูแลจากครอบครัว ชุมชน ภาครัฐ หรือภาคเอกชน	44 คน	ไม่มี	0.00
30. คนในครัวเรือนมีส่วนร่วมทำกิจกรรมสาธารณะเพื่อประโยชน์ของชุมชน	1,019 ครัวเรือน	41 ครัวเรือน	4.02
31. ครอบครัวมีความอบอุ่น	3,769 ครัวเรือน	3 ครัวเรือน	0.08

ผลการวิเคราะห์ข้อมูล จปฐ.

เนื่องจากการจัดเก็บข้อมูลไม่สามารถจัดเก็บได้ครบตามจำนวนครัวเรือนที่มีทั้งหมด แต่ก็ทำให้ทราบผลสรุปตัวชี้วัดที่ผ่านเกณฑ์/ไม่ผ่านเกณฑ์ ดังนี้

ตัวชี้วัดที่ตกเกณฑ์ จำนวน 23 ตัวชี้วัดเรียงลำดับจากมากไปหาน้อย ได้แก่ ตัวชี้วัดข้อ 23,3,24,26,25,18,30,22,27,6,21,7,11,13,10,15,8,5,16,14,9,12,28, และ20

ตัวชี้วัดที่ผ่านเกณฑ์ จำนวน 5 ตัวชี้วัด ได้แก่ ตัวชี้วัดข้อ 1,2,7,16,19,และ 29

ที่มา การสำรวจและจัดเก็บข้อมูลเพื่อการจัดทำแผนพัฒนา :งานพัฒนาชุมชนและสวัสดิการสังคม เทศบาลตำบลนาจะหลวย จังหวัดอุบลราชธานี วันที่ เมษายน 262

จำแนกรายได้ครัวเรือน

ตารางแสดงข้อมูลจำนวนครัวเรือนที่มีรายได้ต่ำกว่าเกณฑ์เมื่อเปรียบเทียบ 40,000 บาท/ปี

ชุมชน	จำนวนครัวเรือนทั้งหมดที่จัดเก็บข้อมูล พื้นฐาน (ครัวเรือน)	รายได้เมื่อเปรียบเทียบ 30,000 บาท/คน/ปี ต่ำกว่าเกณฑ์(ครัวเรือน)	รายได้เมื่อเปรียบเทียบ 30,000 บาท/คน/ปี ต่ำกว่าเกณฑ์(ร้อยละ)
1.ห้วยโลก	108	12	1.18
2.หลักเมือง	210	28	2.74
3.ศรีพรหม	155	12	1.18
4.กลางเมือง	174	9	0.88
5.ห้วยชันใต้	145	56	5.50
6.ห้วยชันเหนือ	227	27	2.65
รวม	1,019	144	14.13

ที่มา การสำรวจและจัดเก็บข้อมูลเพื่อการจัดทำแผนพัฒนา :งานพัฒนาชุมชนและสวัสดิการสังคม เทศบาลตำบล
นาจะหลวย จังหวัดอุบลราชธานี วันที่ เมษายน 2562

จำแนกข้อมูลการศึกษาของประชากร

ระดับการศึกษา	เพศ		รวม	คิดเป็นร้อยละ
	ชาย	หญิง		
ไม่เคยศึกษา	102	97	199	1.77
อนุบาล/ศูนย์เด็กเล็ก	245	276	521	4.63
ต่ำกว่าชั้นประถมศึกษา	399	432	831	7.39
จบชั้นประถมศึกษา	3,091	2,804	5,895	52.44
จบชั้นมัธยมศึกษาตอนต้นหรือเทียบเท่า	1,056	1,014	2,070	18.41
จบชั้นมัธยมศึกษาตอนปลายหรือเทียบเท่า	547	566	1,113	9.90
จบชั้นอนุปริญญาหรือเทียบเท่า	64	64	128	1.14
จบชั้นปริญญาตรีหรือเทียบเท่า	195	273	468	4.16
จบสูงกว่าชั้นปริญญาตรี	5	11	16	0.14
รวม	5,704	5,537	11,241	100.00

ที่มา การสำรวจและจัดเก็บข้อมูลเพื่อการจัดทำแผนพัฒนา :งานพัฒนาชุมชนและสวัสดิการสังคม เทศบาลตำบล
นาจะหลวย จังหวัดอุบลราชธานี วันที่ เมษายน 2561

จำแนกอาชีพประชากร

การประกอบอาชีพของประชากรในเขตเทศบาล เรียงตามลำดับจากมากไปหาน้อย ดังนี้ อาชีพทำนา ร้อยละ 33.68 กำล้งศึกษา 22.56 อาชีพรับจ้างทั่วไป ร้อยละ 15.89 อาชีพค้าขาย ร้อยละ 8.11อาชีพรับราชการ ร้อยละ 7.02 ไม่มีอาชีพ ร้อยละ 4.31 อาชีพทำไร่ ร้อยละ 3.44 อาชีพธุรกิจส่วนตัว 3.01 อาชีพอื่น ร้อยละ 1.27อาชีพพนักงานบริษัท ร้อยละ 0.27 อาชีพทำสวน 0.24 อาชีพพนักงานบริษัท ร้อยละ 0.16และอาชีพประมง 0.03 ตามลำดับ

ที่มา การสำรวจและจัดเก็บข้อมูลเพื่อการจัดทำแผนพัฒนา :งานพัฒนาชุมชนและสวัสดิการสังคม เทศบาลตำบลนาจะหลวย จังหวัดอุบลราชธานี วันที่ 20 พฤษภาคม 2559

11. การการประชุมประชาคมท้องถิ่น

ผลการวิเคราะห์ปัญหาและความต้องการของประชาชนในท้องถิ่นตามประเด็นการพัฒนาท้องถิ่น ประกอบด้วย ขอบข่ายและปริมาณของปัญหา พื้นที่เป้าหมาย กลุ่มเป้าหมาย และการคาดการณ์แนวโน้มในอนาคต

ขอบข่ายและปริมาณของปัญหา พื้นที่เป้าหมาย กลุ่มเป้าหมาย

การประชุมประชาคมแผนพัฒนาท้องถิ่นร่วมกับแผนชุมชนระหว่าง เทศบาล ชุมชน หน่วยงานของรัฐ รัฐวิสาหกิจ และหน่วยงานที่เกี่ยวข้อง ในระดับชุมชนครบทุกชุมชนรวม 6 หมู่บ้าน ในระหว่าง วันที่ 23 พฤษภาคม 2562 - 30 พฤษภาคม 2562 และในระดับชุมชนตำบลหรือระดับเทศบาล เมื่อวันที่ 11 มิถุนายน 2562 ที่ประชุมมีมติให้มีการกำหนดการจัดเรียงความสำคัญของปัญหา ความต้องการ แนวทางแก้ไข ประเด็นการพัฒนา และโครงการ ตามเกณฑ์ที่กำหนด ดังนี้

มติที่ประชุมเห็นชอบกำหนดตัวเกณฑ์ ดังนี้

- 1.ความร้ายแรงและความเร่งด่วนของปัญหา
- 2.ขนาดของกลุ่มชนและพื้นที่ที่ถูกกระทบจากปัญหา
- 3.ขนาดของปัญหา
- 4.ความเสียหายในแง่การพัฒนาในอนาคต
- 5.การยอมรับปัญหาร่วมกันของชุมชน

มติที่ประชุมเห็นชอบกำหนดระดับน้ำหนักตัวเกณฑ์และความสำคัญของปัญหา ดังนี้

- | | |
|------------------|----------------------|
| ระดับ สูงมาก | น้ำหนักคะแนน 5 คะแนน |
| ระดับ สูงปานกลาง | น้ำหนักคะแนน 4 คะแนน |
| ระดับ ปานกลาง | น้ำหนักคะแนน 3 คะแนน |
| ระดับ ต่ำปานกลาง | น้ำหนักคะแนน 2 คะแนน |
| ระดับ ต่ำ | น้ำหนักคะแนน 1 คะแนน |

มติที่ประชุมเห็นชอบกำหนดตัวเกณฑ์ และกำหนดน้ำหนักตัวเกณฑ์

กำหนดน้ำหนักความสำคัญของปัญหาไม่ควรเกิน น้ำหนักคะแนน 5 คะแนน และไม่ควรมีน้อยกว่า น้ำหนักคะแนน 2 คะแนน ดังนี้

- | | |
|---|----------------------|
| 1.ความร้ายแรงและความเร่งด่วนของปัญหา | น้ำหนักคะแนน 4 คะแนน |
| 2.ขนาดของกลุ่มชนและพื้นที่ที่ถูกกระทบจากปัญหา | น้ำหนักคะแนน 4 คะแนน |
| 3.ขนาดของปัญหา | น้ำหนักคะแนน 3 คะแนน |
| 4.ความเสียหายในแง่การพัฒนาในอนาคต | น้ำหนักคะแนน 3 คะแนน |
| 5.การยอมรับปัญหาร่วมกันของชุมชน | น้ำหนักคะแนน 3 คะแนน |

กำหนดน้ำหนักความสำคัญของปัญหา

ระดับ สูงมาก	น้ำหนักคะแนน 16-20 คะแนน
ระดับ สูงปานกลาง	น้ำหนักคะแนน 11-15 คะแนน
ระดับ ปานกลาง	น้ำหนักคะแนน 6-10 คะแนน
ระดับ ต่ำ	น้ำหนักคะแนน 1-5 คะแนน
ระดับ ไม่มีความสัมพันธ์เลย	น้ำหนักคะแนน 0 คะแนน

สรุปประเด็นการพัฒนาท้องถิ่นจากการประชุมเชิงปฏิบัติการ เพื่อทบทวนแผนพัฒนาท้องถิ่น (พ.ศ.2561-2565) ของเทศบาลตำบลนาจะหลวย

ลำดับที่	ประเด็นการพัฒนา	ระดับ ความสำคัญ
1	ก่อสร้างและพัฒนาถนน เส้นทางคมนาคม	สูงมาก
2	ก่อสร้างคลองระบายน้ำภายในเขตเทศบาล	สูงมาก
3	ขยายเขตไฟฟ้าแรงต่ำและระบบไฟฟ้าสาธารณะในเขตเทศบาล	สูงปานกลาง
4	ขยายเขตประปา	สูงปานกลาง
5	การส่งเสริมการประกอบอาชีพแก่ประชาชน	สูงปานกลาง
6	การสนับสนุนการผลิตปุ๋ยอินทรีย์ชีวภาพในการทำเกษตรแก่กลุ่มเกษตรกร	ปานกลาง
7	การบริหารจัดการขยะของเทศบาล	ปานกลาง
8	การป้องกันโรคไข้เลือดออก	ปานกลาง
9	การสนับสนุนการศึกษา	ปานกลาง
10	การแก้ไขปัญหาหยาเสพติด	ปานกลาง
11	การส่งเสริมการกีฬา	ปานกลาง
12	การส่งเสริมประเพณีวัฒนธรรมและภูมิปัญญาของท้องถิ่น	ปานกลาง
13	การป้องกันและบรรเทาสาธารณภัย	ปานกลาง
14	การส่งเสริมเครือข่ายสภาเยาวชน	ปานกลาง
15	การขุดลอกและพัฒนาแหล่งน้ำ เพื่อการเกษตร	ปานกลาง

ลำดับที่	ประเด็นการพัฒนา	สาเหตุ/สมมติฐาน	แนวทางการแก้ไข/พัฒนา (บริบทของ เทศบาล)
1	ก่อสร้างและพัฒนาถนน เส้นทาง คมนาคม	การสัญจรไปมาของประชาชนไม่ สะดวก/เส้นทางคมนาคมชำรุด	1) การวางแผนการซ่อม บำรุงรักษา การก่อสร้าง เส้นทางคมนาคม 2) การควบคุมการซ่อม บำรุงรักษาการก่อสร้างเส้นทาง คมนาคม การควบคุมน้ำหนัก รถ ให้เป็นไปตามมาตรฐาน
2	ก่อสร้างคลองระบายน้ำภายใน เขตเทศบาล	น้ำท่วมขังภายในชุมชน	1) การวางแผนการซ่อม บำรุงรักษาและการก่อสร้าง คลองระบายน้ำ
3	ขยายเขตไฟฟ้าแรงต่ำและระบบ ไฟฟ้าสาธารณะในเขตเทศบาล	ระบบไฟฟ้าส่องสว่างยังไม่ทั่วถึง	1) การขยายเขตไฟฟ้าแรงต่ำ 2) การขยายเขตไฟฟ้าสาธารณะ
4	ขยายเขตประปา	ระบบประปายังไม่ทั่วถึง	การขยายเขตระบบน้ำประปา
5	การส่งเสริมการประกอบอาชีพ แก่ประชาชน	ประชาชนส่วนใหญ่ว่างงานนอก ฤดูกาล	ส่งเสริมการฝึกอาชีพให้แก่ ประชาชน โดยยึดหลัก เศรษฐกิจพอเพียงให้มีกินมีใช้ พึ่งพาตนเองได้
6	การสนับสนุนการผลิตปุ๋ยอินทรีย์ ชีวภาพในการทำเกษตรแก่กลุ่ม เกษตรกร	ปุ๋ยเคมี มีราคาสูง	ส่งเสริมให้ประชาชนทำปุ๋ย อินทรีย์เพื่อใช้ในการเกษตร
7	การบริหารจัดการขยะของ เทศบาล	1) ไม่มีถังขยะรองรับขยะแต่ละ ประเภท 2) การฝังกลบขยะยังไม่ได้ มาตรฐาน 3) ประชาชนยังขาดความรู้ความ เข้าใจในการคัดแยกขยะ	1) การวางแผนในการจัดหาถัง ขยะเพื่อรองรับขยะแต่ละ ประเภท 2) การควบคุมการฝังกลบขยะ ให้ได้มาตรฐาน 3) ส่งเสริมความรู้ในการคัดแยก ขยะให้กับประชาชน
8	การป้องกันโรคไข้เลือดออก	โรคไข้เลือดออกระบาด	การวางแผนในการจัดหาวัสดุ อุปกรณ์ในการกำจัดยุงลายและ ยุงก้นปล่องอันเป็นพาหะ ไข้เลือดออกและไข้มาลาเรีย
9	การสนับสนุนการศึกษา	ประชาชนเชื่อมั่นว่าเทศบาล ตำบลน่าจะหลววยมีศักยภาพใน การจัดการศึกษา	จัดการศึกษาศูนย์พัฒนาเด็ก เล็กสังกัดเทศบาลตำบล น่าจะหลววยให้มีผลสัมฤทธิ์ ทางการเรียนให้มีประสิทธิภาพ

ลำดับที่	ประเด็นการพัฒนา	สาเหตุ/สมมติฐาน	แนวทางการแก้ไข/พัฒนา (บริบทของ เทศบาล)
10	การแก้ไขปัญหายาเสพติด	ยาเสพติดจากประเทศเพื่อนบ้าน ระบาดในกลุ่มเด็ก เยาวชน ประชาชนอย่างแพร่หลาย	ให้ความรู้/สร้างจิตสำนึก/ จัดกิจกรรม ที่ส่งเสริมให้เด็ก เยาวชน ห่างไกลยาเสพติด
11	การส่งเสริมการกีฬา	กีฬานอกจากเล่นเพื่อสุขภาพที่ดี แล้วสามารถพัฒนาต่อยอดเป็น อาชีพหลักได้	จัดการแข่งขันกีฬาประเภทต่าง ๆ ตามความต้องการของประชาชน
12	การส่งเสริมประเพณีวัฒนธรรม และภูมิปัญญาของท้องถิ่น	1)ประชาชนเห็นความสำคัญใน การอนุรักษ์ประเพณีวัฒนธรรม และภูมิปัญญาของท้องถิ่น 2)สามารถพัฒนาต่อยอดเพื่อ ส่งเสริมการท่องเที่ยวของ อำเภอได้	1)สนับสนุนศักยภาพของคนใน ชุมชนเพื่อการอนุรักษ์ประเพณี วัฒนธรรมและภูมิปัญญาของ ท้องถิ่น 2)จัดกิจกรรมการท่องเที่ยว เชื่อมโยงกับการส่งเสริมประเพณี วัฒนธรรมและภูมิปัญญาของ ท้องถิ่น
13	การป้องกันและบรรเทา สาธารณภัย	ปัญหาภัยพิบัติขยายกว้างและซับซ้อน ยิ่งขึ้นโดยเฉพาะอุบัติเหตุของ ยานพาหนะในการเดินทางสัญจร	1)สร้างองค์ความรู้/ทักษะแก่ ประชาชนในการป้องกัน/การ ช่วยเหลือตนเองในเบื้องต้นต่อ เหตุสาธารณภัย 2)จัดฝึกอบรมบุคลากรมีความรู้/ ทักษะในการเผชิญเหตุ สาธารณภัย 3)จัดเตรียมวัสดุอุปกรณ์ เครื่องมือเครื่องจักรกลให้พร้อม รองรับกับสาธารณภัยจังหวัด
14	การส่งเสริมเครือข่ายสภาเยาวชน	ประชาชนเห็นความสำคัญในการ มีส่วนร่วมของเยาวชนในการ พัฒนาท้องถิ่น	จัดให้มีเวที/กิจกรรม ในการ แสดงออกของเยาวชนในการ พัฒนาท้องถิ่น
15	การขุดลอกและพัฒนาแหล่งน้ำ เพื่อการเกษตร	ประชาชนขาดแคลนน้ำเพื่อการ เกษตรกรรมนอกฤดูกาล	1)พัฒนาแหล่งน้ำต้นทุนเพื่อการ เกษตรกรรมนอกฤดูกาล 2)ส่งเสริมการนำน้ำต้นทุนที่มีอยู่ มาใช้เพื่อการเกษตรกรรมนอก ฤดูกาล 3)เสริมสร้างองค์ความรู้ในการใช้ น้ำแก่เกษตรกร

12.กระบวนการบริหารการคลัง-งบประมาณ

เทศบาลตำบลนาจะหลวย มีภาระค่าใช้จ่ายชำระหนี้เงินต้นและดอกเบี้ยตามสัญญากู้เงิน (กู้เงินทุนส่งเสริมกิจการเทศบาล) เพื่อก่อสร้างอาคารสำนักงานแห่งใหม่ เลขที่ 857/15/2554 ลงวันที่ 5 พฤศจิกายน 2553มีฐานะทางการคลัง รายละเอียดประกอบดังนี้

ตารางแสดงข้อมูลการเปรียบเทียบรายรับ-รายจ่ายของเทศบาลตำบลนาจะหลวย ระหว่างปี พ.ศ.2557-2561

หมวด	พ.ศ.2557	พ.ศ.2558	พ.ศ.2559	พ.ศ.2560	พ.ศ.2561
รายรับจริง					
1.หมวดภาษีอากร	568,683.39	637,558.51	731,430.81	783,769.67	800,680.15
2.หมวดค่าธรรมเนียมค่าปรับและใบอนุญาต	190,281.52	249,473.35	250,992.95	260,126.20	196,099.07
3.หมวดรายได้จากทรัพย์สิน	1,294,623.93	1,600,680.01	1,413,993.38	1,337,334.34	1,251,614.42
4.หมวดรายได้จากสาธารณูปโภคและเทศพาณิชย์	-	-	-	-	-
5.หมวดรายได้เบ็ดเตล็ด	142,030.00	276,000.00	48,494.90	100,263.50	85,710.00
6.รายได้จากทุน	-	-	-	-	-
7.เงินที่รัฐบาลจัดเก็บและจัดสรรให้	24,740,322.17	26,902,755.41	27,744,853.94	28,854,139.35	29,683,273.97
8.หมวดเงินอุดหนุนทั่วไป	16,914,441.00	26,640,133.00	25,217,387.00	25,683,314.00	25,467,355.19
9.เงินอุดหนุนเฉพาะกิจ	12,148,550.00	2,392,390.00	748,125.00	-	-
รวมรายรับทั้งสิ้น	55,998,932.01	48,698,990.28	56,155,277.98	57,018,947.06	57,484,732.80
รายจ่ายจริง					
1.รายจ่ายงบกลาง	2,014,886.90	2,024,541.79	2,273,459.49	11,110,380.35	9,982,439.52
2.รายจ่ายประจำ	17,891,769.00	18,348,322.00	18,528,363.25	19,810,635.80	18,694,935.28
3.รายจ่ายเพื่อการลงทุน	4,914,762.15	7,236,214.56	6,330,495.26	5,970,031.70	5,527,570.00
4.รายจ่ายอื่น ๆ	10,433,431.47	10,756,824.72	11,278,521.06	10,999,535.13	11,867,576.33
5.รายจ่ายเงินอุดหนุน	3,895,678.31	3,331,500.00	3,966,099.40	3,526,086.40	3,439,268.39
6.รายจ่ายเงินอุดหนุนเฉพาะกิจ	12,148,550.00	2,392,390.00	10,856,255.00	-	-
รวมรายจ่ายจริง	51,389,077.83	55,015,307.07	53,233,193.46	51,416,669.38	49,511,789.52
รายรับจริงสูงกว่ารายจ่ายจริง	3,457,390.64	2,762,762.42	2,191,563.39	4,201,708.26	7,972,943.28

13. โครงสร้างและกระบวนการบริหารงานบุคคล

1) โครงสร้างและกระบวนการบริหารงานบุคคลากร แบ่งออกเป็น 1 สำนัก 4 กอง มีจำนวนบุคลากรตามกรอบอัตรากำลังมีจำนวนทั้งสิ้น 90 อัตรา มีคนครอง จำนวนทั้งสิ้น 89 คน แยกเป็น

1. รองปลัดเทศบาล/รองปลัดเทศบาล จำนวน 2 อัตรา มีคนครอง จำนวน 1 คน
2. สำนักปลัดเทศบาล จำนวน 30 อัตรา มีคนครอง จำนวน 28 คน
3. กองคลัง จำนวน 7 อัตรา มีคนครอง จำนวน 7 คน
4. กองช่าง จำนวน 13 อัตรา มีคนครอง จำนวน 12 คน
5. กองสาธารณสุขและสิ่งแวดล้อมจำนวน 18 อัตรา มีคนครอง จำนวน 15 คน
6. กองการศึกษา จำนวน 20 อัตรา มีคนครอง จำนวน 17 คน

ตารางแสดงข้อมูลบุคลากรเทศบาลตำบลนาจะหลวย ปี พ.ศ.2562


สำนัก/กอง	ประเภท ระดับ	บริหารงาน ท้องถิ่น		อำนวยการ ท้องถิ่น		วิชาการ		ทั่วไป		ลูก จ้าง ประจำ	พนักงาน จ้างตาม ภารกิจ	พนักงาน จ้างทั่วไป	รวม ทั้งสิ้น
		กลาง	ต้น	กลาง	ต้น	ชพ.	ชก./ ปก.	อส.	ชง./ปง.				
-	จำนวน(คน)	1	1										2
สำนัก ปลัดเทศบาล	จำนวน (คน)			1	1	-	7	-	3	3	11	4	30
กองคลัง	จำนวน (คน)			-	1	-	1	-	1	1	2	1	7
กองช่าง	จำนวน (คน)			1	-	-	-	-	-	1	6	5	13
กองสาธารณสุข และสิ่งแวดล้อม	จำนวน (คน)			1	-	-	-	-	2	-	6	9	18

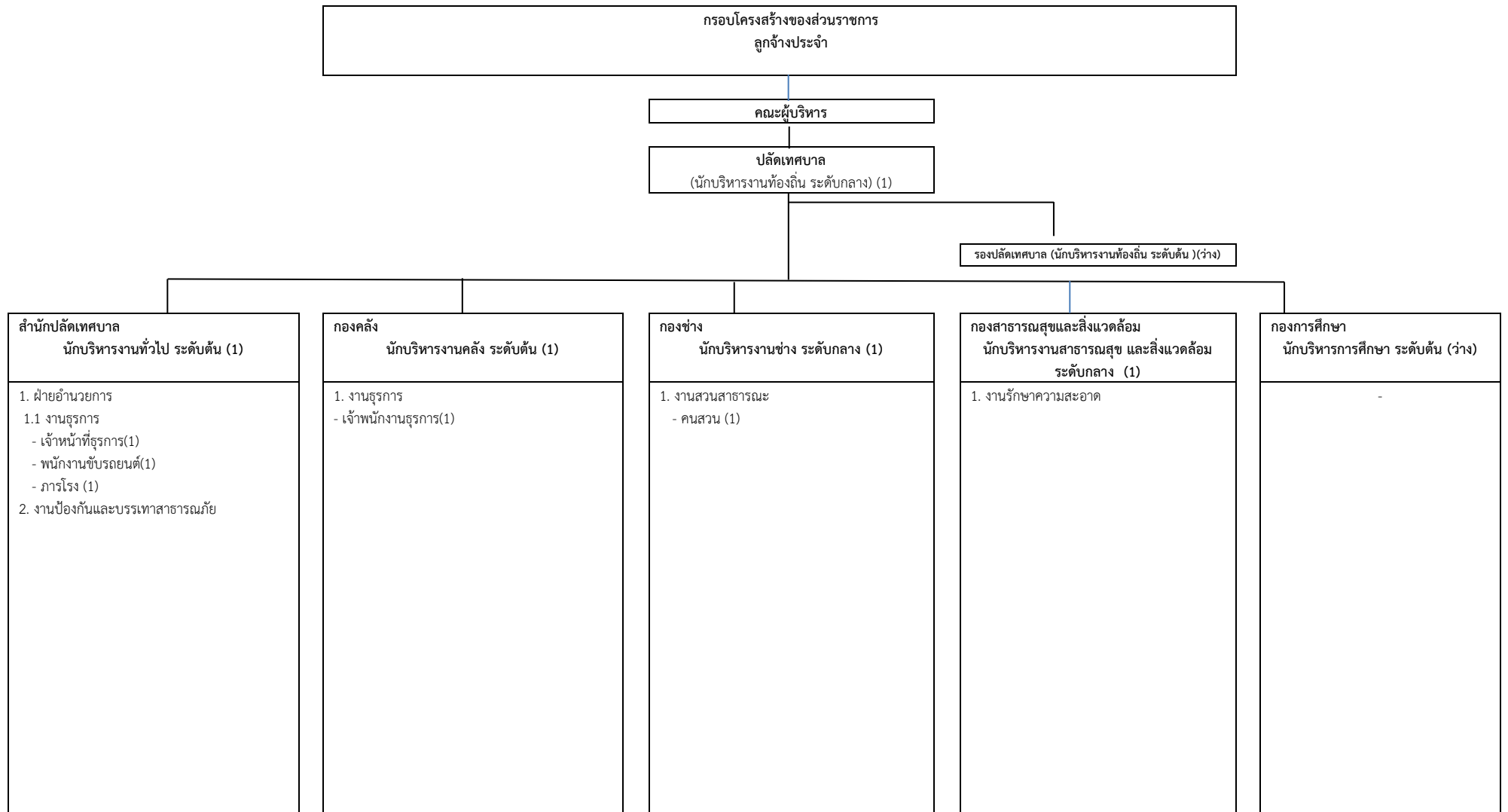
สำนัก/กอง	ประเภท ระดับ	อำนวยการ ท้องถิ่น		วิชาการ		ทั่วไป		ลูกจ้าง ประจำ	พนักงาน ครู เทศบาล	พนักงาน จ้างตาม ภารกิจ	พนักงาน จ้างทั่วไป	รวม ทั้งสิ้น
		กลาง	ต้น	ชพ.	ชก./ปก.	อส.	ชง./ปง.					
กองการศึกษา	จำนวน (คน)	-	1	-	2	-	1	-	7	5	4	20

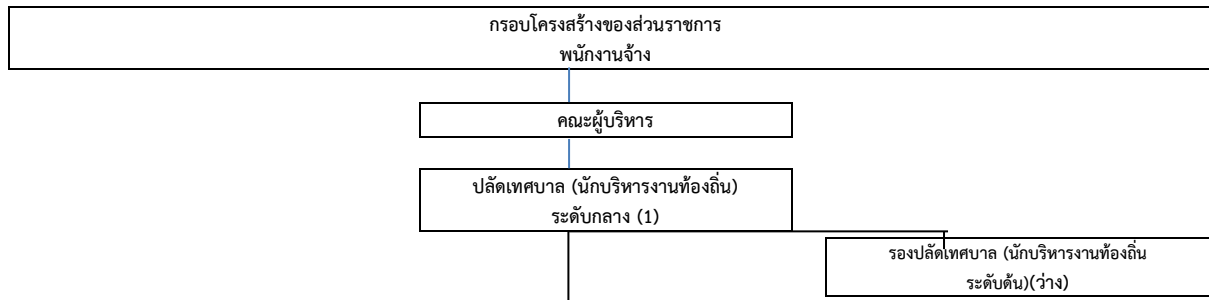
ที่มา ข้อมูลบุคลากร: งานกรรณการเจ้าหน้าที่ สำนักปลัดเทศบาลตำบลนาจะหลวยข้อมูล ณ วันที่

30 เมษายน 2562

แผนผังแสดงโครงสร้างการบริหารงานบุคคลเทศบาลตำบลนาจะหลวย







สำนักปลัดเทศบาล นักบริหารงานทั่วไป ระดับต้น (ว่าง)
1. ฝ่ายอำนวยการ - นักบริหารงานทั่วไป ระดับต้น(ว่าง) 1.1 งานธุรการ - ผู้ช่วยเจ้าพนักงานธุรการ(ภารกิจ (1)) - พนักงานขับรถยนต์(ภารกิจ (2)) - ช่างไม้ (ภารกิจ(1)) - คนงานประจำรถขยะ(ภารกิจ (1)) - คนงานทั่วไป (4) 1.2 งานวิเคราะห์นโยบายและแผน 1.3 งานประชาสัมพันธ์ - ผู้ช่วยเจ้าพนักงานประชาสัมพันธ์(ภารกิจ (1)) 1.4 งานจัดทำงบประมาณ 2. งานนิติการและสัญญา 3. งานทะเบียนราษฎร - ผู้ช่วยเจ้าพนักงานทะเบียน(ภารกิจ (1)) 4. งานป้องกันและบรรเทาสาธารณภัย - ผู้ช่วยพนักงานดับเพลิง (ภารกิจ(1)) - พนักงานดับเพลิง(ภารกิจ (1)) - พนักงานวิทยุ(ภารกิจ(1)) - พนักงานขับรถยนต์(พนักงานจ้างทั่วไป (2)) 5. งานรักษาความสงบเรียบร้อยและความมั่นคง 6. งานพัฒนาชุมชนและสวัสดิการสังคม - ผู้ช่วยนักพัฒนาชุมชน(ภารกิจ (1))

กองคลัง นักบริหารงานคลัง ระดับต้น (1)
1. งานธุรการ - คนงานทั่วไป (1) 2. งานแผนที่ภาษี 3. งานผลประโยชน์ 5. งานการเงินและบัญชี - ผู้ช่วยเจ้าพนักงานการเงินและบัญชี(ภารกิจ (2))(ว่าง1) 6. งานเร่งรัดรายได้ 7. งานทะเบียนทรัพย์สิน

กองช่าง นักบริหารงานช่าง ระดับกลาง (1)
1. งานธุรการ - คนงานทั่วไป (2) 2. งานวิศวกรรม 3. งานสถาปัตยกรรม 4. งานผังเมือง 5. งานสาธารณูปโภค - ผู้ช่วยนายช่างไฟฟ้า(ภารกิจ (1)) - ผู้ช่วยนายช่างเขียนแบบ(ภารกิจ(1)) -คนงานทั่วไป(3)(ว่าง 1) - ช่างไม้(ภารกิจ(2)) 6. งานสวนสาธารณะ - คนสวน(2)

กองสาธารณสุขและสิ่งแวดล้อม นักบริหารงานสาธารณสุข และสิ่งแวดล้อม ระดับกลาง (1)
1. งานธุรการ - คนงานทั่วไป (2) 2. งานสุขาภิบาลและอนามัยสิ่งแวดล้อม 3. งานรักษาความสะอาด - พนักงานขับรถขยะ(ภารกิจ(1)) - คนงานประจำรถขยะ(ภารกิจ (1))(ว่าง) - พนักงานประจำรถขยะ(ภารกิจ (4)) - คนงานทั่วไป(5)(ว่าง 1) - พนักงานขับรถขยะ(ทั่วไป(2))

กองการศึกษา นักบริหารการศึกษา ระดับต้น (ว่าง)
1. งานธุรการ - คนงานทั่วไป (1) 2. งานบริหารงานศึกษา - ผู้ดูแลเด็ก(ภารกิจ (4)) - ผู้ดูแลเด็ก(ทั่วไป(1)) 4. งานกีฬาและนันทนาการ - ผช.เจ้าพนักงานศูนย์เยาวชน (ภารกิจ(1)) - คนงานทั่วไป(2)

14.การวิเคราะห์สภาพการณ์และศักยภาพ

ผลการวิเคราะห์ภาพรวมปัญหาของชุมชนเทศบาลตำบลนาจะหลวยตามผังเมืองรวม

1) ด้านการใช้ที่ดิน เนื่องจากชุมชนเทศบาลตำบลนาจะหลวย ไม่มีการวางแผนการใช้ที่ดิน การขยายตัวของสิ่งปลูกสร้างในชุมชนมีลักษณะกระจายไปตามธรรมชาติอย่างไม่เป็นระเบียบ ตามทางหลวงแผ่นดินหมายเลข 2248 และทางหลวงชนบท 4029 สายนาจะหลวย –เดชอุดม ทั้งสองฟาก มีอาคารบ้านเรือนเกาะกลุ่มหนาแน่นเป็นแนวยาวตามเส้นทางหลวง ในอนาคตเมื่อชุมชนขยายตัวมากขึ้นปัญหาการให้บริการสาธารณะต่าง ๆ จะเกิดมากขึ้นหากไม่มีการวางแผนรองรับ

2) ด้านระบบการคมนาคมและขนส่ง ปัจจุบันการติดต่อระหว่างชุมชนเป็นไปโดยสะดวกแต่ยังขาดการวางโครงข่ายระบบคมนาคมและขนส่ง เพื่อเชื่อมโยงถนนแต่ละสายให้เป็นระบบปัญหาความไม่ปลอดภัยด้านอุปกรณ์ควบคุมการจราจรไม่มีสัญญาณไฟจราจรอาจไม่ปลอดภัยต่อชีวิตและทรัพย์สิน สำหรับถนนในชุมชนมีปัญหาด้านมาตรฐานของถนนและยังไม่มีการวางระบบท่อระบายน้ำ

3) เทศบาลไม่มีสถานีขนส่งโดยสาร

ข้อจำกัดของชุมชนเทศบาลตำบลนาจะหลวยตามผังเมืองรวม

1. บริเวณศูนย์กลางของชุมชนไม่มีโครงข่ายระบบการคมนาคมรองรับของพื้นที่วางผังจึงมีข้อจำกัดในการขยายตัวชุมชน

2. เทศบาลตำบลนาจะหลวยยังไม่มีคลองระบายน้ำทั่วถึงและไม่มีบ่อบำบัดน้ำเสีย

3. เทศบาลตำบลนาจะหลวยยังไม่มีที่ทิ้งขยะ

4. เทศบาลตำบลนาจะหลวย มีแหล่งรับซื้อผลผลิตการเกษตรของประชาชนน้อย ประชาชนขายผลผลิตโดยไม่มีทางเลือกในการต่อรองราคา

ผลการวิเคราะห์ระบบการคมนาคมและขนส่งตามผังเมืองรวม

สามารถแยกพิจารณาได้เป็น 2 ส่วนหลัก ๆ คือ การคมนาคมขนส่งระหว่างชุมชนและการคมนาคมขนส่งภายในชุมชน

สภาพการคมนาคมขนส่งภายในชุมชน

เส้นทางการคมนาคม – ปัจจุบันการเดินทางติดต่อเชื่อมโยงกันภายในพื้นที่ผังเมืองรวมชุมชนเทศบาลตำบลนาจะหลวย สามารถเดินทางได้ด้วยเส้นทางรถยนต์ ซึ่งเป็นเส้นทางการคมนาคมที่ชาวบ้านในชุมชนนิยมใช้ในการเดินทางติดต่อเชื่อมโยงภายในเขตผังเมืองรวมชุมชนนาจะหลวย มีดังนี้

1. ทางหลวงแผ่นดินหมายเลข 2248

2. ทางหลวงชนบทหมายเลข 4029

การขนส่ง ปัจจุบันการขนส่งผู้โดยสารที่มีความต้องการเดินทางภายในเขตพื้นที่ผังเมืองรวมชุมชนเทศบาลตำบลนาจะหลวย นั้น ส่วนใหญ่นิยมเดินทางด้วยพาหนะส่วนตัว เช่น รถยนต์ รถจักรยานยนต์ เป็นต้น

สภาพการจราจรในปัจจุบัน

ถนนในเขตผังเมืองรวมชุมชนเทศบาลตำบลนาจะหลวย จังหวัดอุบลราชธานี ส่วนใหญ่อยู่ในสภาพใช้งานได้ดี โดยที่ถนนสายหลักต่าง ๆ จะเป็นถนนลาดยางเกือบทุกสายแต่ขนาดเขตทางและขนาดความกว้างผิวจราจรโดยภาพรวมแล้วมีขนาดเล็กและบริเวณทางร่วมทางแยกโดยส่วนใหญ่ยังขาดเครื่องหมายจราจรและสัญญาณไฟจราจร

ระบบถนนในเขตผังเมืองรวมชุมชนตำบลนาจะหลวย มีลักษณะเป็นถนนระบบถนนตามแนวยาว (Linear Road System) มีทางหลวงแผ่นดินหมายเลข 2248 สายนาจะหลวย – บุญศรีและ

สายนาจะหลวย - น้ำยืน ทำหน้าที่เป็นถนนแกนกลางของระบบโครงข่ายถนนทอดตัวในแนวเหนือ-ใต้ และมีถนนหรือซอยต่าง ๆ ที่เชื่อมต่อเชื่อมโยงการเดินทางเข้าสู่พื้นที่ต่าง ๆ ซึ่งระบบถนนตามแนวยาวนั้นมีข้อดีคือสภาพการไหลของปริมาณจราจร (Mobility) ในถนนสายประธานจะมีความคล่องตัวสูง

รูปแบบของระบบถนนในอนาคต

การวางผังระบบโครงข่ายถนนและขนส่งของผังเมืองรวมชุมชนเทศบาลตำบลนาจะหลวย ได้พิจารณาโครงข่ายระบบถนนเดิมเป็นหลัก โดยแบ่งถนนตามลักษณะหน้าที่การให้บริการออกเป็น 4 ประเภท ดังนี้

- ถนนสายประธาน (Arterial Road) เป็นถนนสายสำคัญของชุมชน ทำหน้าที่เชื่อมโยงพื้นที่ในระดับจังหวัดหรือระดับภาค รองรับปริมาณจราจรที่มีความเร็วสูง การจราจรที่มีระยะทางการเดินทางไกล การจราจรเข้า – ออกพื้นที่ และการจราจรผ่านเมือง ถนนสายประธานในระบบโครงข่ายถนนในพื้นที่ผังเมืองรวมชุมชนเทศบาลตำบลนาจะหลวย ได้แก่ทางหลวงแผ่นดินหมายเลข 2248และทางหลวงชนบท 4029

- ถนนสายหลัก (Sub -Arterial Road) เป็นถนนที่ใช้เชื่อมต่อการเดินทางระหว่างพื้นที่ผังเมืองรวม กับพื้นที่อื่น ๆ ข้างเคียง และยังทำหน้าที่เป็นถนนที่เชื่อมต่อระหว่างถนนสายประธานกับถนนสายรองเข้าด้วยกันได้แก่ ถนนวิสูตรโยธาภิบาล

- ถนนสายรอง (Collector or Distributor road) เป็นถนนที่ทำหน้าที่รวบรวมและกระจายปริมาณจราจรเข้าและออกจากถนนสายหลักและถนนสายย่อย เป็นถนนที่ให้บริการพื้นที่หรือ

กิจกรรมสองข้างทางของถนนได้แก่ ถนนพิเศษโกสสินทร์ ถนนเยาว์ถวิล ถนนชัยสุวรรณถนนสุนัย ณ อุบล ถนนพิรุณ ถนนวิเชียร

- ถนนสายย่อย (Access Road) เป็นถนนที่ทำหน้าที่บริการเข้าถึงพื้นที่ (Accessibility) เป็นหลัก ส่วนใหญ่มีขนาดเขตทางค่อนข้างแคบ มีปริมาณจราจรและความเร็วของยานพาหนะต่ำ มักจะเป็นถนนสายสั้น ๆ ได้แก่ ตรอกหรือซอยต่าง ๆ ได้แก่ ซอยศรีมัน1 ซอยศรีมัน2 ถนนห้วยโลก1 ถนนห้วยโลก2 ถนนห้วยโลก3 ซอยวิเศษโกสสินทร์1 ซอยวิสูตรโยธาภิบาล1 ซอยหลักเมือง1 ซอยหลักเมือง2 ซอยเยาว์ถวิล1 ซอยกิ่งพงษ์ฯ

จากการกำหนดบทบาทหน้าที่ตามลักษณะการให้บริการของถนนข้างต้น พบว่าระบบโครงข่ายคมนาคมของผังเมืองรวมชุมชนเทศบาลตำบลนาจะหลวย ปริมาณจราจรบนทางหลวงแผ่นดินหมายเลข 2248 ทางหลวงชนบท 4029 ส่วนใหญ่จะเป็นปริมาณจราจรผ่านเมือง แต่ไม่มีเส้นทางที่จะให้ปริมาณจราจรเหล่านั้นเลี่ยงเมือง จึงทำให้ยังต้องใช้เส้นทางที่ต้องผ่านเมือง โดยเฉพาะยานพาหนะขนาดใหญ่ซึ่งอาจก่อให้เกิดปัญหาต่าง ๆ ตามมา

ข้อเสนอแนะด้านระบบคมนาคมขนส่ง

เพื่อให้บรรลุวัตถุประสงค์ของการวางผังเมืองระบบถนนที่ได้แสดงไว้ในแผนผังแสดงโครงข่ายคมนาคมขนส่งของผังเมืองรวมชุมชนเทศบาลตำบลนาจะหลวย ควรยึดหลักการพัฒนาดังนี้

-เพื่อความสะดวกต่อการนำผังระบบโครงข่ายคมนาคมและขนส่งไปสู่การปฏิบัติจริงจึงไม่ได้ทำการกำหนดหรือออกแบบในชั้นรายละเอียดของถนนเพื่อที่หน่วยงานที่เกี่ยวข้องจะสามารถดำเนินการออกแบบในชั้นรายละเอียดของถนนได้เองตามความเหมาะสม

-ควรใช้มาตรการบริหารการจราจร (Traffic Management) กล่าวคือ การควบคุมในเรื่องที่จอดรถ การปรับปรุงบริเวณทางร่วมทางแยก การจัดระบบการเดินรถและการจัดการระบบสัญญาณไฟจราจร เป็นต้น ทั้งนี้เพื่อส่งเสริมให้การเดินทางบนระบบโครงข่ายถนนเกิดประสิทธิภาพมากที่สุด

-ควรจัดหาระบบขนส่งสาธารณะที่มีประสิทธิภาพภายในพื้นที่ผังเมืองรวมเพื่อรองรับการเดินทางของประชาชนที่ไม่มียานพาหนะเป็นของตนเองและเพื่อลดปริมาณการจราจรที่มีความต้องการการเดินทางที่ซ้ำซ้อนกันลง

-ควรจัดหาที่จอดรถโดยสารประจำทางที่ระบุตำแหน่งที่ตั้งชัดเจน ทั้งนี้เพื่อความเป็นระเบียบเรียบร้อยในการจัดการการเดินทางโดยสารประจำทาง

-ควบคุมการใช้ประโยชน์ที่ดินในเขตผังเมืองรวม ให้เป็นไปตามกฎกระทรวงฯ โดยเคร่งครัดเพื่อไม่ให้เกิดความสับสนในการใช้ที่ดิน ซึ่งจะมีผลทำให้เกิดการเดินทางที่ไม่จำเป็นเพิ่มขึ้น

ผลการวิเคราะห์ด้านทรัพยากรธรรมชาติ

แหล่งน้ำที่สำคัญ เทศบาลตำบลนาจะหลวยมีพื้นที่ชลประทาน ได้แก่ลำน้ำห้วยโลก ลำน้ำห้วยชัน และลำน้ำร่องแทน ไหลผ่านเขตเทศบาลตำบลนาจะหลวย

- ลำน้ำห้วยโลกอยู่บริเวณทิศเหนือ ทิศทางน้ำไหลไปทางทิศตะวันออกเฉียงเหนือ คงสภาพน้ำไหลตลอดปีโดยเทศบาลตำบลนาจะหลวยใช้น้ำจากลำน้ำห้วยโลกในการผลิตน้ำประปาซึ่งเป็นแหล่งน้ำจืดที่สำคัญของเทศบาล มีอ่างเก็บน้ำห้วยโลกที่คอยรองรับกักเก็บน้ำไว้ใช้ ครอบคลุมพื้นที่ ประมาณ 100 ไร่ เนื่องจากเทศบาลมีแหล่งกักจัดขยะใกล้ต้นน้ำแห่งนี้ หากไม่มีการบริหารจัดการขยะอาจเกิดผลกระทบต่อดูแลคุณภาพน้ำ

-ลำน้ำห้วยชันอยู่บริเวณทิศใต้คงสภาพน้ำไหลตลอดปี มีอ่างเก็บน้ำห้วยชันที่คอยรองรับกักเก็บน้ำไว้ใช้ไม่มีปัญหาน้ำเน่าเสียจากชุมชน

- ลำน้ำร่องแทนบริเวณทิศตะวันออกเฉียงใต้ สภาพน้ำไหลตลอดปี มีอ่างเก็บน้ำร่องแทนที่คอยรองรับกักเก็บน้ำไว้ใช้ไม่มีปัญหาเน่าเสีย

ผลการวิเคราะห์ด้านสิ่งแวดล้อม

-ปัจจุบันภายในเขตพื้นที่ชุมชนตำบลนาจะหลวย มีปริมาณขยะมูลฝอยประมาณ 6 ตันต่อวัน และคาดว่าจะเกิดปริมาณขยะมูลฝอยในเขตชุมชนประมาณ 8 ตันต่อวัน แต่ทางชุมชนไม่มีความสามารถกำจัดขยะได้ ทำให้เกิดปัญหาขยะมูลฝอยสะสมในพื้นที่ และในป้อนาคตคาดว่าจะเกิดปริมาณขยะมูลฝอยในเขตชุมชนตำบลนาจะหลวย ประมาณ 10 ตันต่อวัน ดังนั้น จึงควรจัดหาระบบกำจัดขยะที่มีความสามารถในการกำจัดขยะได้อย่างเพียงพอในพื้นที่

- เนื่องจากปัจจุบันภายในเขตพื้นที่ผังเมืองรวมชุมชนเทศบาล ส่วนใหญ่ยังขาดระบบระบายน้ำทำให้เกิดปัญหาน้ำท่วมขังเป็นประจำปีละ 1 – 2 ครั้ง โดยเฉพาะพื้นที่บ้านหลักเมืองซึ่งมีตลาดสดทำให้น้ำเน่าเหม็นต่อเนื่องไปถึงบ้านห้วยชันเหนือและห้วยชันใต้ทำให้น้ำเสียไหลลงสู่ลำน้ำห้วยชันเกิดมลพิษทางน้ำหากไม่มีระบบบำบัดน้ำเสียอาจก่อให้เกิดปัญหารุนแรงขึ้นเนื่องจากชุมชนขยายตัวมากขึ้นน้ำเสียชุมชน น้ำเสียตลาดสดมากขึ้นดังนั้นจึงควรจัดหาระบบระบายน้ำเพิ่มเติมให้ครอบคลุมทั้งพื้นที่และจัดทำระบบบำบัดน้ำเสีย

ผลการวิเคราะห์ด้านเศรษฐกิจ

แนวโน้มและทิศทางการขยายตัวของชุมชน

เนื่องจากชุมชนเทศบาลตำบลนาจะหลวย ประชาชนส่วนมากประกอบอาชีพทำนาซึ่งส่วนใหญ่พื้นที่อยู่นอกเขตเทศบาลตำบลนาจะหลวยและในส่วนของประชาชนที่ประกอบอาชีพค้าขาย มีอัตราการขยายตัวค่อนข้างต่ำ อัตราการเพิ่มโดยธรรมชาติค่อนข้างต่ำมาก เนื่องจากปัจจุบันนี้ในพื้นที่วางผังยังไม่มีโครงการ

พัฒนาขนาดใหญ่ที่จะกระตุ้นหรือส่งเสริมให้ชุมชนขยายตัวโดยเร็ว ดังนั้นหากแหล่งจ้างงานในชุมชนไม่มีการขยายกิจการหรือจัดสร้างโครงการใหม่และไม่มีการลงทุนจากภายนอก คาดว่าการเจริญเติบโตของชุมชนจะมีลักษณะค่อยเป็นค่อยไปตามลำดับเวลา พื้นที่ปลูกสร้างอาคารพาณิชย์จะยังคงขยายตัวอยู่บริเวณริมสองฝั่งทางหลวงแผ่นดินหมายเลข 2248 และทางหลวงชนบท 4029

ผลวิเคราะห์ทางการศึกษา

จำแนกข้อมูลการศึกษาของประชากร

ระดับการศึกษา	เพศ		รวม	คิดเป็นร้อยละ
	ชาย	หญิง		
ไม่เคยศึกษา	102	97	199	1.77
อนุบาล/ศูนย์เด็กเล็ก	245	276	521	4.63
ต่ำกว่าชั้นประถมศึกษา	399	432	831	7.39
จบชั้นประถมศึกษา	3,091	2,804	5,895	52.44
จบชั้นมัธยมศึกษาตอนต้นหรือเทียบเท่า	1,056	1,014	2,070	18.41
จบชั้นมัธยมศึกษาตอนปลายหรือเทียบเท่า	547	566	1,113	9.90
จบชั้นอนุปริญญาหรือเทียบเท่า	64	64	128	1.14
จบชั้นปริญญาตรีหรือเทียบเท่า	195	273	468	4.16
จบสูงกว่าชั้นปริญญาตรี	5	11	16	0.14
รวม	5,704	5,537	11,241	100.00

ที่มา การสำรวจและจัดเก็บข้อมูลเพื่อการจัดทำแผนพัฒนา :งานพัฒนาชุมชนและสวัสดิการสังคม เทศบาลตำบลนาจะหลวย จังหวัดอุบลราชธานี วันที่ พฤษภาคม 2560

จำแนกข้อมูลการศึกษาของประชากร

การศึกษาของประชากรในเขตเทศบาล เรียงตามลำดับจากมากไปหาน้อย ดังนี้
 จบชั้นประถมศึกษา ร้อยละ 52.44 จบชั้นมัธยมศึกษาตอนต้นหรือเทียบเท่า ร้อยละ 18.41 จบชั้นมัธยมศึกษาตอนปลายหรือเทียบเท่า ร้อยละ 9.90 ต่ำกว่าชั้นประถมศึกษา 7.39 อนุบาล/ศูนย์เด็กเล็ก ร้อยละ 4.63 จบชั้นปริญญาตรีหรือเทียบเท่า ร้อยละ 4.16 ไม่เคยศึกษา ร้อยละ 1.77 จบชั้นอนุปริญญาหรือเทียบเท่า 1.14 และ จบสูงกว่าชั้นปริญญาตรี ร้อยละ 0.14

ผลวิเคราะห์ทางด้านสาธารณสุข

- 1) ประเภทของการเจ็บป่วยที่เข้ารับการรักษาในโรงพยาบาล พ.ศ. 2559 (เรียงตามลำดับมาก-น้อย)
 - 1.โรคความดันโลหิตสูง จำนวน 861 ราย
 - 2.โรคเบาหวาน จำนวน 500 ราย

ที่มา ข้อมูลการแพทย์ : โรงพยาบาลนาจะหลวย ข้อมูล ณ วันที่ 30 พฤษภาคม 2559

3)การเจ็บป่วยด้วยโรคที่ต้องเฝ้าระวังทางระบาดวิทยาในเขตเทศบาลพบว่า ผู้ป่วยส่วนใหญ่เจ็บป่วยด้วยโรคอุจจาระร่วงรองลงมา คือ โรคปอดบวม โรคผิวหนังโรคระบบต่าง ๆ และโรคไข้เลือดออก

ตารางแสดงข้อมูลการเจ็บป่วยด้วยโรคที่ต้องเฝ้าระวังทางระบาดวิทยาในเขตเทศบาล

โรค	พ.ศ.2557 (คน)	พ.ศ.2558 (คน)	พ.ศ.2559 (คน)	พ.ศ.2560 (คน)	พ.ศ.2561 (คน)
อุจจาระร่วง	98	93	157	137	304
ปอดบวม	52	80	138	109	147
ไข้เลือดออก	4	11	7	8	20
การฆ่าตัวตาย	-	-	-	-	-
วัณโรคระบบ ต่าง ๆ	-	-	-	-	-

ที่มา ข้อมูลสาธารณสุข : โรงพยาบาลนาคะหลวยข้อมูล ณ วันที่ 7 มิถุนายน 2562

4)สถานการณ์ปัจจุบันการเจ็บป่วยด้วยโรคไข้เลือดออก จำนวน 47 คน

(เฉพาะห้วงเดือนมกราคม 2562 – พฤษภาคม 2562)

บ้านห้วยโลก หมู่ที่ 7	จำนวน 12 คน
บ้านหลักเมือง หมู่ที่ 8	จำนวน - คน
บ้านศรีพรหม หมู่ที่ 10	จำนวน 5 คน
บ้านกลางเมือง หมู่ที่ 11	จำนวน 11 คน
บ้านห้วยชันใต้ หมู่ที่ 12	จำนวน 19 คน
บ้านห้วยชันเหนือ หมู่ที่ 13	จำนวน - คน

ที่มา ข้อมูล: โรงพยาบาลนาคะหลวยข้อมูล ณ วันที่ 7 มิถุนายน 2562

ผลการวิเคราะห์ด้านการรักษาความปลอดภัยในชีวิตและทรัพย์สิน

-สำหรับการดับเพลิงนั้น ควรจัดหาหัวท่อประปาสำหรับต่อกับสายดับเพลิงให้มีจำนวนเพิ่มขึ้นกว่าปัจจุบัน และให้มีตำแหน่งของแต่ละหัวกระจายครอบคลุมทั้งพื้นที่ และควรเตรียมน้ำเพื่อการดับเพลิงให้มีปริมาณที่เพียงพอสำหรับการดับเพลิงในแต่ละครั้งคือ ต้องเตรียมน้ำไว้ให้เพียงพอต่อการเกิดเหตุเพลิงไหม้ไม่ต่ำกว่า 10 ชั่วโมงต่อครั้งสำหรับปีอนาคต ควรต้องเตรียมปริมาณน้ำเพื่อการดับเพลิงสำหรับชุมชนเทศบาลตำบลนาคะหลวย ประมาณไม่ต่ำกว่า 7,300 ลูกบาศก์เมตร และไม่ต่ำกว่า 8,500 ลูกบาศก์เมตร

-ควรมีมาตรการห้ามการรुकล้ำพื้นที่สาธารณะริมถนนสำหรับเส้นทางที่ใช้ในการเดินรถดับเพลิงเพื่อไม่ให้กีดขวางการเดินรถดับเพลิงกรณีเกิดเพลิงไหม้

ตารางแสดงข้อมูลการดำเนินงานด้านงานป้องกันและบรรเทาสาธารณภัย

รายการข้อมูล	พ.ศ.2559	พ.ศ.2560	พ.ศ.2561
6.1 อัตราในการป้องกันและบรรเทาสาธารณภัย - อัตรากำลังพนักงาน/เจ้าหน้าที่ดับเพลิง	11 คน	11 คน	11 คน
6.2 อัตราอาสาสมัครป้องกันและบรรเทาสาธารณภัย (อปพร.)	252 คน	252 คน	252 คน
6.3 ในรอบปีที่ผ่านมา มีการปฏิบัติหน้าที่ อปพร.	25 ครั้ง	30 ครั้ง	35 ครั้ง
6.4 ในรอบปีที่ผ่านมา มีการฝึกซ้อม อปพร.	10 ครั้ง (ร่วมกับโรงพยาบาล)	ไม่มีการฝึกซ้อม	ไม่มีการฝึกซ้อม
6.5 จัดทำกิจกรรมฝึกซ้อมตามแผนป้องกันและ บรรเทาสาธารณภัย	2 ครั้ง	2 ครั้ง	2 ครั้ง
6.6 กิจกรรมให้ความรู้เกี่ยวกับการป้องกันและ บรรเทาสาธารณภัย - การฝึกอบรมแก่บุคลากรของเทศบาลให้มีความรู้ในเรื่อง การป้องกันและบรรเทาสาธารณภัยเบื้องต้น ทั้งก่อน ขณะ และหลังเกิด - การจัดกิจกรรมให้ความรู้แก่ประชาชนในพื้นที่เกี่ยวกับการ ป้องกันและบรรเทาสาธารณภัย	4 ครั้ง ไม่มีการจัดกิจกรรม	4 ครั้ง ไม่มีการจัดกิจกรรม	4 ครั้ง ไม่มีการจัดกิจกรรม
6.7 การแก้ไขปัญหาผู้เสพ/ผู้ติดยาเสพติด - จัดณรงค์ การให้งบประมาณสนับสนุน และการ ประสานงานหน่วยงานที่เกี่ยวข้องให้เข้าไปบำบัดรักษา ผู้เสพ/ผู้ติดยาเสพติด - การดูแลและติดตามภายหลังการบำบัดรักษาเพื่อป้องกัน มิให้ผู้ผ่านการบำบัดกลับไปเสพยาซ้ำ	1 กิจกรรม 50 คน	1 กิจกรรม ไม่มีการดูแล และติดตาม	1 กิจกรรม ไม่มีการดูแล และติดตาม
6.8 การบูรณฟื้นฟูสภาพชีวิต ความเป็นอยู่และจิตใจที่ได้รับ ความเสียหายจากภัยพิบัติ (สงเคราะห์ผู้ประสบภัย)	ไม่มีคน/ครัวเรือน เสียหาย	ไม่มีคน/ครัวเรือน เสียหาย	ไม่มีคน/ครัวเรือน เสียหาย

ที่มา การจัดระเบียบชุมชน/สังคม และการรักษาความสงบเรียบร้อย : งานป้องกันและบรรเทา
สาธารณภัย สำนักปลัดเทศบาล ข้อมูล ณ วันที่ 7 มิถุนายน 2562

วัสดุ อุปกรณ์ เครื่องมือ เครื่องใช้ในการป้องกันบรรเทาสาธารณภัย

ตารางแสดงข้อมูลวัสดุ อุปกรณ์ เครื่องมือ เครื่องใช้ในการป้องกันบรรเทาสาธารณภัย

ชนิดยานพาหนะ	ทะเบียน	จำนวน	ความจุ
รถยนต์บรรทุกน้ำดับเพลิงเอนกประสงค์	ป-9184 อบ(สีแดง)	1 คัน	6,000 ลิตร
รถยนต์บรรทุกน้ำดับเพลิงเอนกประสงค์	ป-9185 อบ(สีแดง)	1 คัน	6,000 ลิตร
รถยนต์บรรทุกน้ำดับเพลิงเอนกประสงค์	ผ-2480 อบ(สีส้ม)	1 คัน	12,000 ลิตร
รถดับเพลิงเอนกประสงค์	-	1 คัน	200 ลิตร
เครื่องสูบน้ำ (เล็ก) (ชำรุดใช้การไม่ได้)	-	5 เครื่อง	-
เครื่องดับเพลิงชนิดมือถือ	-	30 เครื่อง	15 ปอนด์
รถตรวจการ	บน-4793	1 คัน	ไม่เกิน 2 ที่นั่ง
รถยนต์เอนกประสงค์ (ชำรุดใช้การไม่ได้)	-	1 ลำ	ไม่เกิน 10 ที่นั่ง

วิทยุสื่อสาร จำนวน 41 เครื่อง ได้แก่

- ชนิดแม่ข่าย (ประจำที่) จำนวน 1 เครื่อง
- ชนิดมือถือยี่ห้อไอคอม(สีดำ) จำนวน 32 เครื่อง
- ชนิดมือถือยี่ห้อSPENDER(สีแดง) จำนวน 8 เครื่อง

ที่มา ข้อมูลเครื่องมือ : งานป้องกันและบรรเทาสาธารณภัย สำนักปลัดเทศบาล ข้อมูล ณ วันที่

7 มิถุนายน 2562

ความเสียหายในรอบปี ที่เกิดขึ้น

ตารางแสดงข้อมูลสถิติเพลิงไหม้ในปี พ.ศ.2556 – 2558

เดือน ประเภท ความเสียหาย ปี พ.ศ.	ไหม้ทรัพย์สินในเขต จำนวน (ครั้ง)			ไหม้ทรัพย์สินนอกเขต จำนวน (ครั้ง)			ไหม้ป่า ป่าหญ้าในเขต/นอกเขต จำนวน (ครั้ง)		
	2559	2560	2561	2559	2560	2561	2559	2560	2561
มกราคม	-	-	-	-	-	-	-	-	3
กุมภาพันธ์	-	-	-	-	-	-	-	-	-
มีนาคม	-	-	-	-	-	-	3	2	6
เมษายน	-	-	-	1	1	-	4	2	7
พฤษภาคม	-	-	-	-	-	-	-	-	-
มิถุนายน	-	-	-	-	-	-	-	-	-
กรกฎาคม	-	-	-	-	-	-	-	-	-
สิงหาคม	-	-	-	-	-	-	-	-	-
กันยายน	-	-	-	-	-	-	8	5	-
ตุลาคม	-	-	-	-	-	-	6	5	-
พฤศจิกายน	-	-	-	-	-	-	6	5	-
ธันวาคม	-	-	-	-	-	-	-	-	-
รวม	-	-	-	1	1	-	27	19	16

2. ยุทธศาสตร์ขององค์กรปกครองส่วนท้องถิ่น

2.1 วิสัยทัศน์

เมืองน่าอยู่ สังคมและเศรษฐกิจชุมชนเข้มแข็ง การบริหารบ้านเมืองโดยใช้หลักธรรมาภิบาล

พันธกิจ

1. พัฒนาการคมนาคมและขนส่ง จัดวางระบบระบายน้ำ ขยายเขตระบบไฟฟ้า ขยายเขตระบบประปา จัดหาแหล่งน้ำเพื่อ การอุปโภค บริโภค และการเกษตร
2. ส่งเสริมกลุ่มอาชีพ สร้างโอกาสการลงทุน สนับสนุนการรวมกลุ่มของประชาชนด้วยวิธีการสหกรณ์ ส่งเสริมการท่องเที่ยวเพื่อเชื่อมโยงโอกาสจากอาเซียนส่งเสริมการเกษตรตามแนวทางเศรษฐกิจพอเพียง
3. สืบสานศาสนา ประเพณี วัฒนธรรม ส่งเสริมการศึกษา ส่งเสริมกีฬาและนันทนาการ สนับสนุนสวัสดิการสังคม และพัฒนาสุขอนามัยชุมชน
4. สร้างระบบสิ่งแวดล้อมที่ดี จัดทำระบบกำจัดขยะอย่างถูกวิธี
5. เปิดโอกาสให้ประชาชนร่วมพัฒนาเทศบาลของตน เทศบาลรับผิดชอบจัดบริการสาธารณะอย่างมีประสิทธิภาพ
6. ให้ภาคีการพัฒนา ร่วมเสนอแนะตรากฎหมายท้องถิ่น/เทศบัญญัติ ส่งเสริมการป้องกันและแก้ไข ปัญหาเสพติด พัฒนาศักยภาพหน่วยงานด้านการป้องกันภัยพร้อมบริการสร้างความปลอดภัยและความมั่นคงของประชาชน

เป้าประสงค์ (จุดมุ่งหมายเพื่อการพัฒนา)

1. เทศบาลมีระบบผังเมืองที่ดี ระบบจราจรที่ดี ระบบระบายน้ำได้มาตรฐาน มีการขยายเขตระบบไฟฟ้าทั่วถึง มีการขยายเขตระบบประปาทั่วถึง มีแหล่งน้ำเพื่อการเกษตรเพียงพอต่อความต้องการของประชาชน
2. เทศบาลมีการส่งเสริมและเพิ่มศักยภาพการผลิตพืชผลทางการเกษตร มีการอุดหนุนกลุ่มอาชีพและสนับสนุนเศรษฐกิจชุมชน ยกกระดับคุณภาพการบริการท่องเที่ยวให้ได้มาตรฐานส่งเสริมเพิ่มศักยภาพการเกษตรชุมชน ตามแนวทางเศรษฐกิจพอเพียง
3. ประชาชนมีค่านิยมที่ดีต่อศาสนา ประเพณี วัฒนธรรม เด็กเล็กได้รับการพัฒนาเตรียมความพร้อมก่อนเข้าเรียนภาคบังคับอย่างทั่วถึง ประชาชนได้รับการส่งเสริมกิจกรรมกีฬาและนันทนาการ เทศบาลจัดสวัสดิการสังคมสงเคราะห์และพัฒนาสุขอนามัยชุมชนอย่างทั่วถึง
4. เทศบาลมีระบบบริการอนามัยสิ่งแวดล้อมที่มีคุณภาพ ครอบคลุมด้าน การจัดการสิ่งปฏิกูล การจัดการขยะ
5. ประชาชนผู้รับบริการมีระดับความพอใจภาพรวมการพัฒนาด้านการบริหารจัดการบ้านเมืองที่ดีเพิ่มขึ้น
6. ประชาชนผู้รับบริการมีระดับความพอใจภาพรวมการพัฒนาด้านการจัดระเบียบชุมชน สังคม และการรักษาความสงบเรียบร้อยเพิ่มขึ้น

2.2 ยุทธศาสตร์การพัฒนาและแนวทางการพัฒนา(กลยุทธ์)เป้าประสงค์ ตัวชี้วัด ค่าเป้าหมาย กลยุทธ์ ประเด็นยุทธศาสตร์

1.ยุทธศาสตร์การพัฒนาด้านโครงสร้างพื้นฐาน

พันธกิจ พัฒนาการคมนาคมและขนส่งสะดวก จัดวางระบบระบายน้ำ

ขยายเขตระบบไฟฟ้าขยายเขตระบบประปา จัดหาแหล่งน้ำเพื่อการอุปโภค บริโภคและการเกษตร

เป้าประสงค์ เทศบาลมีระบบผังเมืองที่ดี ระบบจราจรที่ดี ระบบระบายน้ำได้มาตรฐาน มีการขยายเขตระบบไฟฟ้าทั่วถึง มีการขยายเขตระบบประปาทั่วถึง มีแหล่งน้ำเพื่อการเกษตรเพียงพอต่อความต้องการของประชาชน

ตัวชี้วัดระดับเป้าประสงค์

- ร้อยละของโครงการด้านโครงสร้างพื้นฐานที่สำเร็จตามตัวชี้วัดที่กำหนดเพิ่มขึ้น
- ร้อยละของเรื่องร้องเรียนด้านโครงสร้างพื้นฐานของเทศบาลลดลง
- ร้อยละของโครงการที่สอดคล้องกับความต้องการใช้ประโยชน์ของประชาชนเพิ่มขึ้น
- ร้อยละของระดับความพึงพอใจของประชาชนต่อระบบโครงสร้างพื้นฐานเพิ่มขึ้น

กลยุทธ์/แนวทางการพัฒนา และตัวชี้วัดระดับกลยุทธ์

กลยุทธ์/แนวทางการพัฒนา	ตัวชี้วัดระดับกลยุทธ์
1.1 ก่อสร้าง ปรับปรุง บำรุงรักษา อาคาร ถนน สะพาน ทางเท้า ทางระบายน้ำ	-ร้อยละของระดับความพึงพอใจของประชาชนในการใช้ประโยชน์ ถนน สะพาน ทางเท้า ท่อระบายน้ำเพิ่มขึ้น -ร้อยละของโครงการที่สอดคล้องกับความต้องการของประชาชนเพิ่มขึ้น -ร้อยละของเรื่องร้องเรียนด้านถนน สะพาน ทางเท้า ท่อระบายน้ำลดลง -ปริมาณการใช้ประโยชน์สาธารณะเพิ่มขึ้น -ปริมาณน้ำเพียงพอต่อความต้องการใช้ประโยชน์ของประชาชนเพิ่มขึ้น
1.2 ก่อสร้างขยายเขตระบบไฟฟ้า แรงต่ำและระบบไฟฟ้าสาธารณะ	-ร้อยละของประชาชนพึงพอใจระบบไฟฟ้าสาธารณะเพิ่มขึ้น -ร้อยละของเรื่องร้องเรียนด้านขยายเขตระบบไฟฟ้าลดลง -ร้อยละของโครงการที่สอดคล้องกับความต้องการของประชาชนเพิ่มขึ้น
1.3 ก่อสร้างขยายเขตระบบประปา	-ร้อยละของประชาชนที่พึงพอใจต่อปริมาณและคุณภาพน้ำประปาใช้เพิ่มขึ้น -ร้อยละของเรื่องร้องเรียนด้านขยายเขตระบบประปาลดลง -ร้อยละของโครงการที่สอดคล้องกับความต้องการของประชาชนเพิ่มขึ้น
1.4 จัดหาแหล่งน้ำเพื่อการอุปโภค บริโภค และการเกษตร	-ร้อยละของโครงการที่สอดคล้องกับความต้องการของประชาชนเพิ่มขึ้น

หน่วยงานรับผิดชอบหลัก

กองช่าง

ความเชื่อมโยง

1)ยุทธศาสตร์เทศบาลตำบลนาจะหลวย

ยุทธศาสตร์ที่ 1 การพัฒนาด้านโครงสร้างพื้นฐาน

2)ยุทธศาสตร์การพัฒนาขององค์กรปกครองส่วนท้องถิ่น ในเขตจังหวัดอุบลราชธานี

ยุทธศาสตร์ที่ 1 การพัฒนาด้านโครงสร้างพื้นฐาน

3)แผนพัฒนาจังหวัดอุบลราชธานี 5 ปี (พ.ศ.2561-2565) ฉบับทบทวน ปีงบประมาณ พ.ศ. 2563
ประเด็นการพัฒนาที่ 1 การพัฒนาเมืองน่าอยู่ทันสมัยให้เป็นเมืองอัจฉริยะและเสริมสร้างคุณภาพชีวิต
ประชาชน

4)แผนพัฒนาภาคตะวันออกเฉียงเหนือ ในช่วงแผนพัฒนาเศรษฐกิจและสังคมแห่งชาติ ฉบับที่ 12
(พ.ศ. 2561-2565)

ยุทธศาสตร์ที่ 5 ใช้โอกาสจากการพัฒนาโครงข่ายคมนาคมขนส่งที่เชื่อมโยงพื้นที่เศรษฐกิจหลักภาคกลางและ
พื้นที่ระเบียงเศรษฐกิจภาคตะวันออก(EEC) และพื้นที่เศรษฐกิจใหม่ ๆ ของภาค

ยุทธศาสตร์ที่ 1 บริหารจัดการน้ำให้เพียงพอต่อการพัฒนาเศรษฐกิจและคุณภาพชีวิตอย่างยั่งยืน

5)แผนพัฒนาเศรษฐกิจและสังคมแห่งชาติฉบับที่ 12 (พ.ศ. 2560-2564)

ยุทธศาสตร์ที่ 7 การพัฒนาโครงสร้างพื้นฐานและระบบโลจิสติกส์

6)ยุทธศาสตร์ชาติ 20 ปี

ยุทธศาสตร์ที่ 2 ด้านการสร้างความสามารถในการแข่งขัน

2.ยุทธศาสตร์การพัฒนาด้านเศรษฐกิจ การลงทุน และการท่องเที่ยว

พันธกิจ

ส่งเสริมกลุ่มอาชีพ สร้างโอกาสการลงทุน
สนับสนุนการรวมกลุ่มของประชาชนด้วยวิธีการสหกรณ์
ส่งเสริมการท่องเที่ยวเพื่อเชื่อมโยงโอกาสจากอาเซียน
ส่งเสริมการเกษตรตามแนวทางเศรษฐกิจพอเพียง

เป้าประสงค์

เทศบาลมีการส่งเสริมและเพิ่มศักยภาพการผลิตพืชผลทางการเกษตร
มีการอุดหนุนกลุ่มอาชีพและสนับสนุนเศรษฐกิจชุมชนด้วยวิธีการสหกรณ์
ส่งเสริมศักยภาพการเกษตรชุมชนตามแนวทางเศรษฐกิจชุมชน
ยกระดับคุณภาพการบริการท่องเที่ยวให้ได้มาตรฐาน

ตัวชี้วัดระดับเป้าประสงค์

- ร้อยละของครัวเรือนที่มีรายได้เฉลี่ยต่อปีเท่ากับหรือมากกว่า 30,000 บาทต่อปีเพิ่มขึ้น
- ร้อยละของประชาชนที่ดำเนินการประกอบอาชีพเสริมเพิ่มขึ้น
- ร้อยละของผู้ประกอบการผลิตและบริการสินค้าเป็นไปตามหลักเกณฑ์ที่กำหนดเพิ่มขึ้น

กลยุทธ์/แนวทางการพัฒนา และตัวชี้วัดระดับกลยุทธ์

กลยุทธ์/แนวทางการพัฒนา	ตัวชี้วัดระดับกลยุทธ์
2.1 ส่งเสริมและเพิ่มผลผลิตเกษตรอินทรีย์และการแปรรูปสินค้าเกษตร	-ร้อยละของประชาชนมีส่วนร่วมกิจกรรมเทศบาลเพิ่มขึ้น -ร้อยละของปริมาณผลผลิตทางการเกษตรต่อไร่ที่เพิ่มขึ้น -ปริมาณน้ำเพียงพอต่อความต้องการใช้น้ำของประชาชนเพิ่มขึ้น
2.2 ส่งเสริมและเพิ่มทักษะกลุ่มอาชีพและสนับสนุนเศรษฐกิจชุมชนด้วยวิธีการสหกรณ์	-ร้อยละของกลุ่มที่เข้าร่วมกิจกรรมฝึกอาชีพและได้รับการสนับสนุนเพิ่มขึ้น -ร้อยละของกลุ่มอาชีพในเขตเทศบาลมีรายได้เพิ่มขึ้น -ประชาชนมีความพึงพอใจต่อสถานธนานุบาลเพิ่มขึ้น
2.3 ส่งเสริมการท่องเที่ยวรองรับการเชื่อมโยงโอกาสจากอาเซียน	-จำนวนผู้ประกอบการที่เข้าร่วมกิจกรรมเพิ่มขึ้น -ผู้ประกอบการปฏิบัติตามหลักเกณฑ์ของร้านอาหารสะอาด รสชาติอร่อยเพิ่มขึ้น -ผู้ประกอบการมีความพึงพอใจต่อผู้ประกอบการร้านค้าและแผงลอยเพิ่มขึ้น
2.4 ส่งเสริมสนับสนุนด้านการเกษตรและแหล่งน้ำเพื่อการประกอบอาชีพของประชาชนตาม แนวทางเศรษฐกิจพอเพียง	-ร้อยละของประชาชนมีรายได้เพิ่มขึ้น

หน่วยงานรับผิดชอบหลัก

สำนักปลัดเทศบาล : กองสาธารณสุขและสิ่งแวดล้อม

ความเชื่อมโยง

1)ยุทธศาสตร์เทศบาลตำบลนาจะหลวย

ยุทธศาสตร์ที่ 2 การพัฒนาด้านเศรษฐกิจ การลงทุน และการท่องเที่ยว

2)ยุทธศาสตร์การพัฒนาขององค์กรปกครองส่วนท้องถิ่น ในเขตจังหวัดอุบลราชธานี

ยุทธศาสตร์ที่ 4 การวางแผนการลงทุน การส่งเสริมการลงทุน พาณิชยกรรม และการท่องเที่ยว

3)แผนพัฒนาจังหวัดอุบลราชธานี 5 ปี (พ.ศ.2561-2565) ฉบับทบทวน ปีงบประมาณ พ.ศ. 2563

ประเด็นการพัฒนาที่ 2 การส่งเสริมการค้าและการลงทุน

4)แผนพัฒนากลุ่มจังหวัดภาคตะวันออกเฉียงเหนือตอนล่าง 2(พ.ศ. 2561-2565)ฉบับทบทวน ปีงบประมาณ พ.ศ. 2563

ประเด็นการพัฒนาที่ 1 การส่งเสริมเกษตรอินทรีย์ การค้าการลงทุนและการท่องเที่ยว

5)แผนพัฒนาภาคตะวันออกเฉียงเหนือ ในช่วงแผนพัฒนาเศรษฐกิจและสังคมแห่งชาติ ฉบับที่

12

(พ.ศ. 2561-2565)

ยุทธศาสตร์ที่ 4 การพัฒนาการท่องเที่ยวเชิงบูรณาการ

6)แผนพัฒนาเศรษฐกิจและสังคมแห่งชาติ ฉบับที่ 12 (พ.ศ. 2560-2564)

ยุทธศาสตร์ที่ 3 การสร้างความเข้มแข็งทางเศรษฐกิจและแข่งขันได้อย่างยั่งยืน

7)ยุทธศาสตร์ชาติ 20 ปี

ยุทธศาสตร์ที่ 3 ด้านการสร้างความสามารถในการแข่งขัน

3.ยุทธศาสตร์การพัฒนาด้านคุณภาพชีวิต

- พันธกิจ** สืบสานศาสนา ประเพณี วัฒนธรรม ส่งเสริมการศึกษา ส่งเสริมกีฬาและนันทนาการ สนับสนุนสวัสดิการสังคม และพัฒนาสุขอนามัยชุมชน
- เป้าประสงค์** ประชาชนมีค่านิยมที่ดีต่อศาสนา ประเพณี วัฒนธรรม เด็กเล็กได้รับการพัฒนาเตรียมความพร้อมก่อนเข้าเรียนภาคบังคับอย่างทั่วถึง ประชาชนได้รับการส่งเสริมกิจกรรมกีฬาและนันทนาการ เทศบาลจัดสวัสดิการสังคมสงเคราะห์และพัฒนาสุขอนามัยชุมชนอย่างทั่วถึง

ตัวชี้วัดระดับเป้าประสงค์

- ร้อยละของประชาชนและนักเรียนที่มีส่วนร่วมในการดำเนินกิจกรรมด้านคุณภาพชีวิตของเทศบาลเพิ่มขึ้น
- ร้อยละของประชาชนมีทัศนคติที่ดีต่อศาสนา ประเพณี วัฒนธรรมเพิ่มขึ้น
- ระดับคะแนนเฉลี่ยของนักเรียนในเขตพื้นที่เทศบาลเพิ่มขึ้น
- ค่าใช้จ่ายในครัวเรือนเฉลี่ยด้านสุขภาพอนามัยของครัวเรือนลดลง

กลยุทธ์/แนวทางการพัฒนา และตัวชี้วัดระดับกลยุทธ์

กลยุทธ์/แนวทางการพัฒนา	ตัวชี้วัดระดับกลยุทธ์
3.1พัฒนาและส่งเสริมด้านคุณธรรม จริยธรรม และวัฒนธรรม ประเพณีท้องถิ่น	<ul style="list-style-type: none"> -จำนวนประชาชนที่เข้าร่วมกิจกรรมส่งเสริมการทำนุบำรุงศาสนา อนุรักษ์ วัฒนธรรม ประเพณี และอนุรักษ์ศิลปะและภูมิปัญญาท้องถิ่นเพิ่มขึ้น -ทัศนคติของประชาชนที่เข้าร่วมโครงการด้านคุณธรรม จริยธรรม และวัฒนธรรมประเพณีท้องถิ่นเพิ่มขึ้น -เยาวชนและประชาชนมีความรู้ในศาสนาพุทธเพิ่มขึ้น
3.2 พัฒนาและส่งเสริมด้านการศึกษาเพื่อก้าวทันโลก	<ul style="list-style-type: none"> -ร้อยละของเด็กอายุ 3-5 ปี ในเขตเทศบาลมีพัฒนาการด้านการศึกษาเป็นไปตามหลักเกณฑ์มาตรฐานของมาตรฐานศูนย์เด็กเล็กคุณภาพเพิ่มขึ้น -ร้อยละของคะแนนเฉลี่ยนักเรียนเพิ่มขึ้น -สอดคล้องกับความต้องการใช้ประโยชน์เพิ่มขึ้น -เด็กมีสุขภาพเป็นไปตามมาตรฐานของมาตรฐานศูนย์เด็กเล็กคุณภาพเพิ่มขึ้น -ครูมีความรู้เกี่ยวกับกิจกรรมเพิ่มขึ้น -เด็กด้อยโอกาสมีสุขภาพกายและสุขภาพจิตเป็นไปตามมาตรฐานของมาตรฐานการจัดการศึกษาเด็กด้อยโอกาสเพิ่มขึ้น -ผู้ประกอบการมีความรู้เกี่ยวกับการศึกษาต่อเพิ่มขึ้น
3.3 พัฒนาและส่งเสริมด้านกีฬาและนันทนาการ	<ul style="list-style-type: none"> -จำนวนประชาชนที่เข้าร่วมกิจกรรมด้านกีฬาเพิ่มขึ้น -จำนวนประชาชนที่ใช้ประโยชน์กิจกรรม/โครงการที่เทศบาลก่อสร้างเพิ่มขึ้น -ปริมาณผู้ป่วยในเขตเทศบาลเข้ารับการรักษาในโรงพยาบาลลดลง -คดียาเสพติดลดลง -คดีเกี่ยวกับการทะเลาะวิวาทลดลง -สอดคล้องกับความต้องการใช้ประโยชน์เพิ่มขึ้น

กลยุทธ์/แนวทางการพัฒนา และตัวชี้วัดระดับกลยุทธ์

กลยุทธ์/แนวทางการพัฒนา	ตัวชี้วัดระดับกลยุทธ์
3.4 พัฒนาและส่งเสริมด้านสวัสดิการชุมชน	-ประชาชนได้รับบริการตรงตามกำหนดเวลาเพิ่มขึ้น -ปริมาณปัญหาสุขภาพของประชาชนลดลง -ประชาชนมีส่วนร่วมในกิจกรรมเพิ่มขึ้น
3.5 พัฒนาและส่งเสริมด้านสุขภาพและอนามัย	-จำนวนประชาชนเข้าร่วมกิจกรรมส่งเสริมสุขภาพและป้องกันรักษาโรคเพิ่มขึ้น -ปริมาณการเกิดโรคสู้น้ำขี้และโรคระบาดลดลง -ปริมาณผู้ป่วยที่เข้ารับการรักษาในโรงพยาบาลลดลง -อาสาสมัครสาธารณสุขประจำชุมชนและผู้ประกอบการมีความรู้เพิ่มขึ้น

หน่วยงานรับผิดชอบหลัก

สำนักปลัดเทศบาล : กองสาธารณสุขและสิ่งแวดล้อม : กองการศึกษา: กองช่าง

ความเชื่อมโยง

1)ยุทธศาสตร์เทศบาลตำบลนาจะหลวย

ยุทธศาสตร์ที่ 3 การพัฒนาด้านคุณภาพชีวิต

2)ยุทธศาสตร์การพัฒนาขององค์กรปกครองส่วนท้องถิ่น ในเขตจังหวัดอุบลราชธานี

ยุทธศาสตร์ที่ 2 ส่งเสริมคุณภาพชีวิต

ยุทธศาสตร์ที่ 6 การบริหารจัดการศิลปวัฒนธรรมจารีตประเพณีและภูมิปัญญาท้องถิ่น

3)แผนพัฒนาจังหวัดอุบลราชธานี 5 ปี (พ.ศ.2561-2565) ฉบับทบทวน ปีงบประมาณ พ.ศ. 2563

ประเด็นการพัฒนาที่ 1 การพัฒนาเมืองน่าอยู่ทันสมัยให้เป็นเมืองอัจฉริยะและเสริมสร้างคุณภาพชีวิตประชาชน

4)แผนพัฒนาภาคตะวันออกเฉียงเหนือตอนล่าง 2(พ.ศ. 2561-2565)ฉบับทบทวน ปีงบประมาณ พ.ศ. 2563

ประเด็นการพัฒนาที่ 2 การพัฒนาทรัพยากรมนุษย์ สร้างโอกาสและความเสมอภาคทางสังคม

5)แผนพัฒนาภาคตะวันออกเฉียงเหนือ ในช่วงแผนพัฒนาเศรษฐกิจและสังคมแห่งชาติ ฉบับที่ 12(พ.ศ. 2561-2565)

ยุทธศาสตร์ที่ 2 แก้ไขปัญหาความยากจนและพัฒนาคุณภาพชีวิตผู้มีรายได้น้อยเพื่อลดความเหลื่อมล้ำทางสังคม

6)แผนพัฒนาเศรษฐกิจและสังคมแห่งชาติ ฉบับที่ 12 (พ.ศ. 2560-2564)

ยุทธศาสตร์ที่ 1 การสร้างและพัฒนาศักยภาพมนุษย์

7)ยุทธศาสตร์ชาติ 20 ปี

ยุทธศาสตร์ที่ 3 การพัฒนาและเสริมสร้างศักยภาพทรัพยากรมนุษย์

ยุทธศาสตร์ที่ 4 การสร้างโอกาสและความเสมอภาคทางสังคม

4.ยุทธศาสตร์การพัฒนาด้านการบริหารจัดการทรัพยากรธรรมชาติและสิ่งแวดล้อม

พันธกิจ สร้างระบบสิ่งแวดล้อมที่ดี จัดทำระบบกำจัดขยะอย่างถูกวิธี
เป้าประสงค์ เทศบาลมีระบบบริการอนามัยสิ่งแวดล้อมที่มีคุณภาพ ครอบคลุมด้านการจัดการสิ่งปฏิกูล การจัดการขยะ

ตัวชี้วัดระดับเป้าประสงค์

- ร้อยละของประชาชนที่มีส่วนร่วมในการดำเนินกิจกรรมกำจัดขยะของเทศบาลเพิ่มขึ้น
- ร้อยละของครัวเรือนที่มีการกำจัดขยะอย่างถูกต้องตามหลักสุขาภิบาลเพิ่มขึ้น
- ร้อยละของปริมาณขยะในเขตเทศบาลลดลง

กลยุทธ์/แนวทางการพัฒนา และตัวชี้วัดระดับกลยุทธ์

กลยุทธ์/แนวทางการพัฒนา	ตัวชี้วัดระดับกลยุทธ์
4.1สร้างจิตสำนึกและตระหนักในทรัพยากรน้ำและสิ่งแวดล้อม	-ร้อยละของประชาชนที่เข้าร่วมกิจกรรมเพื่อการรักษาทรัพยากรธรรมชาติและสิ่งแวดล้อมเพิ่มขึ้น -ร้อยละของประชาชนมีทัศนคติในการการอนุรักษ์ทรัพยากรธรรมชาติเพิ่มขึ้น -ร้อยละของประชาชนเข้าไปใช้ประโยชน์เพิ่มขึ้น -ร้อยละของประชาชนมีทัศนคติที่ดีต่อเทศบาลในงานให้บริการประชาชนเพิ่มขึ้น
4.2 พัฒนาและส่งเสริมบริการกำจัดขยะมูลฝอย	-ร้อยละของประชาชนที่เข้าร่วมกิจกรรมการจัดการขยะ เพิ่มขึ้น -ปริมาณขยะตกค้างในชุมชนลดลง -รายได้จากการขายขยะคัดแยกเพิ่มขึ้น -ปริมาณขยะในชุมชนลดลง

หน่วยงานรับผิดชอบหลัก

สำนักปลัดเทศบาล : กองสาธารณสุขและสิ่งแวดล้อม : กองช่าง

ความเชื่อมโยง

1)ยุทธศาสตร์เทศบาลตำบลนาจะหลวย

ยุทธศาสตร์ที่ 4 การพัฒนาด้านบริหารจัดการทรัพยากรธรรมชาติและสิ่งแวดล้อม

2)ยุทธศาสตร์การพัฒนาขององค์กรปกครองส่วนท้องถิ่น ในเขตจังหวัดอุบลราชธานี

ยุทธศาสตร์ที่ 5 การจัดการทรัพยากรธรรมชาติและสิ่งแวดล้อม

3)แผนพัฒนาจังหวัดอุบลราชธานี 5 ปี (พ.ศ.2561-2565) ฉบับทบทวน ปีงบประมาณ พ.ศ. 2563

ยุทธศาสตร์ที่ 1 การพัฒนาเมืองน่าอยู่ทันสมัยให้เป็นเมืองอัจฉริยะและเสริมสร้างคุณภาพชีวิตประชาชน

4)แผนพัฒนาภาคตะวันออกเฉียงเหนือตอนล่าง 2(พ.ศ. 2561-2565)ฉบับทบทวน ปีงบประมาณ พ.ศ. 2563

ประเด็นการพัฒนาที่ 3 การสร้างการเติบโตบนคุณภาพชีวิตที่เป็นมิตรกับสิ่งแวดล้อม

5)แผนพัฒนาภาคตะวันออกเฉียงเหนือ ในช่วงแผนพัฒนาเศรษฐกิจและสังคมแห่งชาติ ฉบับที่ 12(พ.ศ. 2561-2565)

ยุทธศาสตร์ที่ 3 สร้างความเข้มแข็งของฐานเศรษฐกิจภายในควบคู่กับการแก้ปัญหา ทรัพยากรธรรมชาติและ สิ่งแวดล้อม

6)แผนพัฒนาเศรษฐกิจและสังคมแห่งชาติ ฉบับที่ 12 (พ.ศ. 2560-2564)

ยุทธศาสตร์ที่ 4 การเติบโตที่เป็นมิตรกับสิ่งแวดล้อมเพื่อการพัฒนาที่ยั่งยืน

7)ยุทธศาสตร์ชาติ 20 ปี

ยุทธศาสตร์ที่ 5 ด้านการสร้างการเติบโตบนคุณภาพชีวิตที่เป็นมิตรต่อสิ่งแวดล้อม

5.ยุทธศาสตร์การพัฒนาด้านการบริหารจัดการบ้านเมืองที่ดี

- พันธกิจ** เปิดโอกาสให้ประชาชนร่วมพัฒนาเทศบาลของตน เทศบาลรับผิดชอบจัดบริการสาธารณะอย่างมีประสิทธิภาพ
- เป้าประสงค์** ประชาชนผู้รับบริการมีระดับความพอใจภาพรวมการพัฒนาด้านการบริหารจัดการบ้านเมืองที่ดีเพิ่มขึ้น

ตัวชี้วัดระดับเป้าประสงค์

- ร้อยละของระดับความพึงพอใจของประชาชนต่อภาพรวมการบริการของเทศบาลเพิ่มขึ้น
- ร้อยละของผลการดำเนินการเป็นไปตามแผนพัฒนาเพิ่มขึ้น
- ร้อยละของจำนวนโครงการทั้งหมดที่ประสบความสำเร็จตามตัวชี้วัดที่กำหนดเพิ่มขึ้น
- ร้อยละของผลการดำเนินงานด้านการบริหารจัดการบ้านเมืองที่ดีเพิ่มขึ้น
- ร้อยละของประชาชนที่ใช้บริการงานต่างๆ ของเทศบาลเพิ่มขึ้น
- ร้อยละของเรื่องร้องเรียนต่อเทศบาลลดลง

กลยุทธ์/แนวทางการพัฒนา และตัวชี้วัดระดับกลยุทธ์

กลยุทธ์/แนวทางการพัฒนา	ตัวชี้วัดระดับกลยุทธ์
5.1 ส่งเสริมการมีส่วนร่วมของประชาชนและสนับสนุนองค์กรทุกภาคส่วน	<ul style="list-style-type: none"> -ประชาชนในเขตเทศบาลเข้าร่วมกิจกรรมเพิ่มขึ้น -จัดทำแผนพัฒนาติดตามและประเมินผลจัดเก็บข้อมูล และจัดทำแผนชุมชนเป็นไปตามกำหนดเวลาและหลักเกณฑ์ที่กำหนด -ลดขั้นตอนการปฏิบัติให้เป็นไปตามที่กำหนดเพิ่มขึ้น -หน่วยงานและประชาชนเข้าใช้ประโยชน์เพิ่มขึ้น -หน่วยงานรับการอุดหนุนปฏิบัติตามหลักเกณฑ์ที่เกี่ยวข้อง
5.2 เพิ่มศักยภาพของบุคลากรและองค์กรให้มีขีดความสามารถในการบริการประชาชน	<ul style="list-style-type: none"> -ประชาชนมีส่วนร่วมเพิ่มขึ้น -ลดขั้นตอนการปฏิบัติงานเป็นไปตามระยะเวลาที่กำหนดเพิ่มขึ้น -รายได้จากการจัดเก็บภาษีเพิ่มขึ้น

หน่วยงานรับผิดชอบหลัก

สำนักปลัดเทศบาล : กองสาธารณสุขและสิ่งแวดล้อม : กองช่าง : กองคลัง : กองการศึกษา

ความเชื่อมโยง

1)ยุทธศาสตร์เทศบาลตำบลนาจะหลวย

ยุทธศาสตร์ที่ 5 การพัฒนาการบริหารจัดการบ้านเมืองที่ดี

2)ยุทธศาสตร์การพัฒนาขององค์กรปกครองส่วนท้องถิ่น ในเขตจังหวัดอุบลราชธานี

ยุทธศาสตร์ที่ 5 การบริหารจัดการทรัพยากรขององค์กรปกครองส่วนท้องถิ่น

3)แผนพัฒนาจังหวัดอุบลราชธานี 5 ปี (พ.ศ.2561-2565) ฉบับทบทวน ปีงบประมาณ

พ.ศ. 2563

ประเด็นการพัฒนาที่ 1 การพัฒนาเมืองน่าอยู่ทันสมัยให้เป็นเมืองอัจฉริยะและเสริมสร้างคุณภาพชีวิตประชาชน

4)แผนพัฒนาภาคตะวันออกเฉียงเหนือตอนล่าง 2(พ.ศ. 2561-2565)ฉบับทบทวน

ปีงบประมาณ พ.ศ. 2563

ประเด็นการพัฒนาที่ 2 การพัฒนาทรัพยากรมนุษย์ สร้างโอกาสและความเสมอภาคทางสังคม

5)แผนพัฒนาเศรษฐกิจและสังคมแห่งชาติ ฉบับที่ 12 (พ.ศ. 2560-2564)

ยุทธศาสตร์ที่ 6 การบริหารจัดการในภาครัฐ การป้องกันการทุจริตประพฤติมิชอบ และ
ธรรมาภิบาลในสังคมไทย

6)ยุทธศาสตร์ชาติ 20 ปี

ยุทธศาสตร์ที่ 6 ด้านการปรับสมดุลและพัฒนาระบบการบริหารจัดการภาครัฐ

6. ยุทธศาสตร์การพัฒนาด้านการจัดระเบียบชุมชน สังคม และการรักษาความสงบเรียบร้อย

พันธกิจ

ให้ภาคีการพัฒนา ร่วมเสนอแนะตรากฎหมายท้องถิ่น/เทศบัญญัติ ส่งเสริมการป้องกันและแก้ไขปัญหาเสพติด พัฒนาศักยภาพหน่วยงานด้านการป้องกันภัย พร้อมบริการสร้างความปลอดภัยและความมั่นคงของประชาชน

เป้าประสงค์

ประชาชนผู้รับบริการมีระดับความพอใจภาพรวมการพัฒนาด้านการจัดระเบียบชุมชน สังคม และการรักษาความสงบเรียบร้อยเพิ่มขึ้น

ตัวชี้วัดระดับเป้าประสงค์

- ร้อยละของจำนวนโครงการทั้งหมดที่ประสบความสำเร็จตามตัวชี้วัดที่กำหนดเพิ่มขึ้น
- ร้อยละของประชาชนที่ใช้บริการงานพึงพอใจเพิ่มขึ้น

กลยุทธ์/แนวทางการพัฒนา และตัวชี้วัดระดับกลยุทธ์

กลยุทธ์/แนวทางการพัฒนา	ตัวชี้วัดระดับกลยุทธ์
6.1 พัฒนาและจัดระเบียบของชุมชนและสังคม	- ประชาชนเข้าร่วมกิจกรรมเพิ่มขึ้น - ผลการดำเนินงานตามเทศบัญญัติเพิ่มขึ้น - ความพึงพอใจของประชาชนต่อการจัดระเบียบของชุมชนและสังคมเพิ่มขึ้น
6.2 ส่งเสริมอัตรา การป้องกัน เฝ้าระวัง รักษา บำบัด ผู้เสียดิตยาเสพติด	- ร้อยละของประชาชนผู้มีส่วนร่วมเข้ารับการอบรมมีความรู้เพิ่มขึ้น - ปริมาณคดียาเสพติดในพื้นที่เทศบาลลดลง
6.3 เพิ่มศักยภาพการป้องกันภัยและส่งเสริมระบบความปลอดภัยในชีวิตและทรัพย์สินของประชาชน	- ระดับความพึงพอใจของประชาชนระดับความปลอดภัยในชีวิตและทรัพย์สินเพิ่มขึ้น - ปริมาณคดีที่เกิดต่อชีวิตและทรัพย์สินลดลง - จำนวนอุบัติเหตุลดลง - ลดขั้นตอนการปฏิบัติงานเป็นไปตามระยะเวลาที่กำหนดเพิ่มขึ้น - ผู้มีส่วนร่วมเพิ่มขึ้น

หน่วยงานรับผิดชอบหลัก

สำนักปลัดเทศบาล

ความเชื่อมโยง

1) ยุทธศาสตร์เทศบาลตำบลนาจะหลวย

ยุทธศาสตร์ที่ 6 การพัฒนาด้านการจัดระเบียบชุมชน สังคม และการรักษาความสงบเรียบร้อย

2) ยุทธศาสตร์การพัฒนาขององค์กรปกครองส่วนท้องถิ่น ในเขตจังหวัดอุบลราชธานี

ยุทธศาสตร์ที่ 3 การพัฒนาด้านการจัดระเบียบชุมชน สังคม และการรักษาความสงบเรียบร้อย

3) แผนพัฒนาจังหวัดอุบลราชธานี 5 ปี (พ.ศ.2561-2565) ฉบับทบทวน ปีงบประมาณ

พ.ศ. 2563

ประเด็นการพัฒนาที่ 5 การรักษาความมั่นคงของชาติและความปลอดภัยของประชาชน

4)แผนพัฒนาภาคตะวันออกเฉียงเหนือตอนล่าง 2(พ.ศ. 2561-2565)ฉบับทบทวน
ปีงบประมาณ พ.ศ. 2563

ประเด็นการพัฒนาที่ 4 การเสริมสร้างความมั่นคง

5)แผนพัฒนาเศรษฐกิจและสังคมแห่งชาติ ฉบับที่ 12 (พ.ศ. 2560-2564)

ยุทธศาสตร์ที่ 5 การเสริมสร้างความมั่นคงแห่งชาติเพื่อการพัฒนาประเทศสู่ความมั่งคั่งและยั่งยืน

6)ยุทธศาสตร์ชาติ 20 ปี

ยุทธศาสตร์ที่ 5 ด้านการสร้างการเติบโตบนคุณภาพชีวิตที่เป็นมิตรต่อสิ่งแวดล้อม

ยุทธศาสตร์ที่ 1 ด้านความมั่นคง

1.3 ความสำคัญของการติดตามและประเมินผล

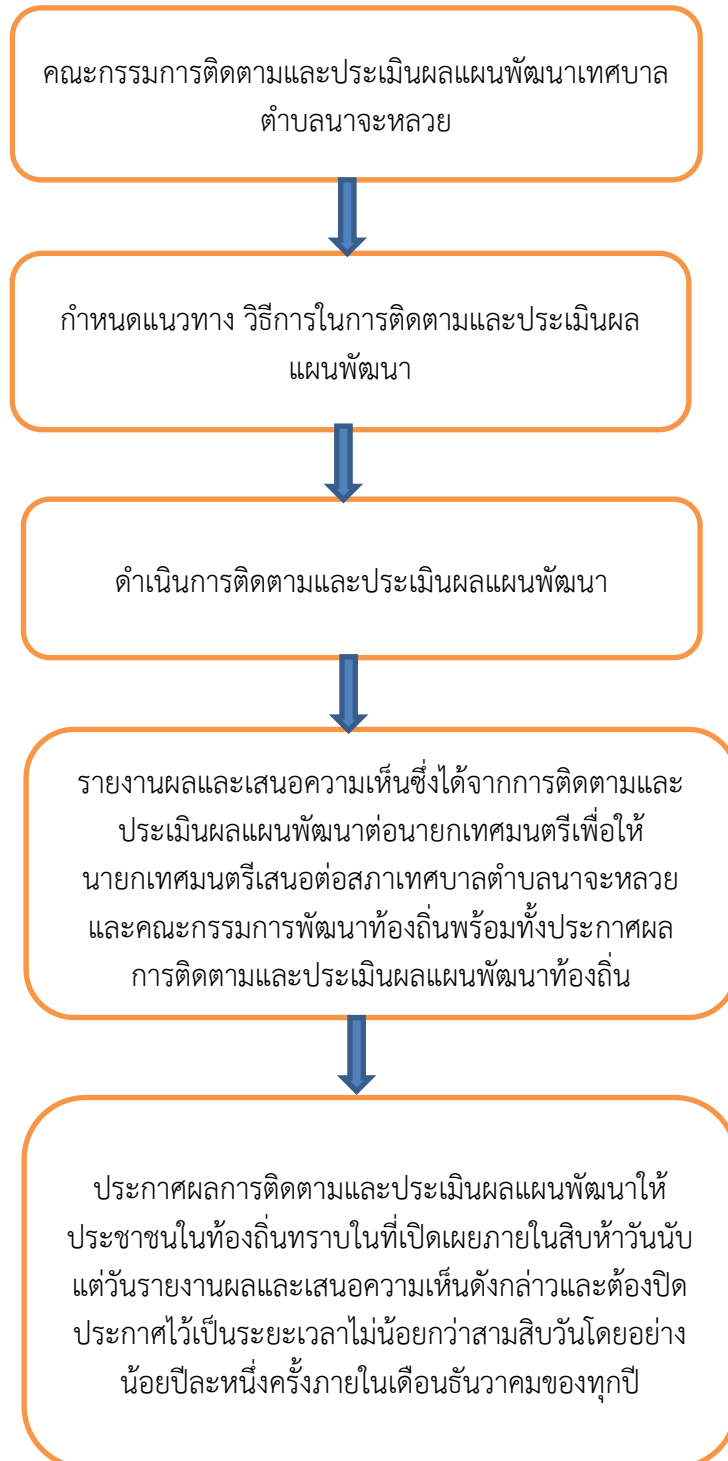
ความสำคัญของการติดตามและประเมินผลการติดตามและประเมินผลแผนพัฒนา เป็นเครื่องมือที่จำเป็นในการปรับปรุงประสิทธิภาพของโครงการที่ดำเนินการอยู่ โดยที่การติดตาม หมายถึง กิจกรรมภายในโครงการซึ่งถูกออกแบบมาเพื่อให้ข้อมูลป้อนกลับเกี่ยวกับการดำเนินโครงการ/กิจกรรม ปัญหาที่กำลังเผชิญอยู่ ประสิทธิภาพของวิธีการดำเนินงานให้ลุล่วงค่าใช้จ่ายโครงการ/กิจกรรมสูงเกินกว่าที่กำหนดไว้ กลุ่มเป้าหมายหลักของโครงการ/กิจกรรมไม่ได้รับประโยชน์ หรือได้รับน้อยกว่าที่ควรจะเป็น เกิดปัญหาในการควบคุมคุณภาพของการดำเนินงาน เสียเวลาในการตรวจสอบความขัดแย้งในการปฏิบัติงานภายในหน่วยงาน หรือระหว่างหน่วยงาน กลุ่มเป้าหมายที่ได้รับประโยชน์จากโครงการ/กิจกรรม การประเมินผล คือ การตรวจสอบผลการดำเนินงานในระหว่างที่กำลังดำเนินการหรือภายหลังที่การดำเนินการสำเร็จเสร็จสิ้นไปแล้ว ซึ่งการประเมินผล เป็นสิ่งจำเป็นเช่นเดียวกับการติดตาม การประเมินผลแผนงานจะเป็นการบ่งชี้ว่าแผนงานที่กำหนดไว้ได้มีการปฏิบัติหรือไม่ อย่างไร อันเป็นตัวชี้วัดว่าแผนงานที่ได้ดำเนินการไปแล้วนั้นให้ผลเป็นอย่างไร นำไปสู่ความสำเร็จตามแผนงานที่กำหนดไว้หรือไม่ ซึ่งผลที่ได้จากการติดตามและประเมินผลถือว่าเป็นข้อมูลย้อนกลับที่สามารถนำไปใช้ในการปรับปรุงและตัดสินใจในการจัดทำแผนพัฒนาท้องถิ่นต่อไป

1.4 วัตถุประสงค์ของการติดตามและประเมินผล

- 1) เพื่อให้การติดตามการประเมินผลเป็นไปอย่างมีประสิทธิภาพ เกิดประโยชน์ต่อประชาชน และสามารถตอบสนองความต้องการของประชาชนได้เป็นอย่างดี
- 2) เพื่อให้การติดตามและประเมินผลบรรลุวัตถุประสงค์และเป้าหมายที่วางไว้
- 3) เพื่อรู้ถึงความต้องการที่แท้จริงของประชาชนในพื้นที่เทศบาลตำบลนาจะหลวย และแก้ไขได้ตรงกับปัญหาที่เกิดขึ้น
- 4) เพื่อใช้เป็นข้อเสนอแนะผู้บริหารในการจัดทำแผนพัฒนาปีต่อไป
- 5) เพื่อเป็นข้อมูลสำหรับเร่งรัด ปรับปรุง แก้ไข ข้อบกพร่องของการดำเนินงาน โครงการการยกเลิกโครงการที่ไม่เหมาะสมหรือหมดความจำเป็นของเทศบาลตำบลนาจะหลวย
- 6) เพื่อให้ทราบความก้าวหน้าการดำเนินงานตามระยะเวลาและเป้าหมายที่กำหนดไว้ สภาพผลการดำเนินงาน ตลอดจนปัญหา อุปสรรคในการพัฒนาท้องถิ่นตามภารกิจที่ได้กำหนดไว้

1.5 ขั้นตอนการติดตามและประเมินผล

แผนผังขั้นตอนการดำเนินการติดตามและประเมินผลแผนพัฒนาท้องถิ่นของเทศบาลตำบลนาจะหลวย
ปีงบประมาณ พ.ศ. 2563



1.6 เครื่องมือการติดตามประเมินผล

ระเบียบ วิธีการ และเครื่องมือ ที่ใช้ในการติดตามและประเมินผล

การติดตามและประเมินผลแผนพัฒนาของเทศบาลตำบลนาจะหลวย มีจุดมุ่งหมายเพื่อให้ทราบถึงผลการดำเนินงานของเทศบาลตำบลนาจะหลวย ว่าเป็นไปตามแผนยุทธศาสตร์การพัฒนา และแผนพัฒนาสามปีที่กำหนดแนวทางการพัฒนาไว้หรือไม่ มีการสำรวจความพึงพอใจของประชาชนและผู้ที่ได้รับผลกระทบจากนโยบายการพัฒนาเทศบาลตำบลนาจะหลวย เพื่อใช้เป็นฐานข้อมูลประกอบการตัดสินใจในการกำหนดแนวทางการพัฒนาในปีต่อไป โดยคณะกรรมการจะดำเนินการตรวจสอบติดตาม และประเมินผลโครงการว่าคุ้มค่ากับการลงทุนหรือไม่ ประสบความสำเร็จตามแผนที่วางไว้หรือไม่ ได้ผลผลิตตามวัตถุประสงค์หรือไม่ เพื่อตัดสินใจว่าควรขยาย ปรับปรุง หรือสิ้นสุด หรือดำเนินการต่อเนื่องในปีต่อไป

สำหรับวิธีการติดตามและประเมินผลแผนพัฒนาของเทศบาลตำบลนาจะหลวย คณะกรรมการติดตามและประเมินผลแผนพัฒนา ฯ ได้มีการกำหนดไว้ดังต่อไปนี้

1. วิธีการติดตามผล กำหนดให้ติดตามและรายงานเป็นรายไตรมาส โดยตรวจสอบความคืบหน้าของการดำเนินงานเพื่อใช้เป็นข้อมูลในการปรับปรุงแผนในปีต่อไป

ผลการดำเนินงานในห้วงระยะเวลาหนึ่งรอบของปีงบประมาณ คณะกรรมการติดตามและประเมินผลแผนพัฒนาเทศบาลตำบลนาจะหลวย กำหนดให้มีการประชุมเพื่อติดตามผลการดำเนินงานของเทศบาลตำบลนาจะหลวย โดยมีวัตถุประสงค์เพื่อติดตามผลการดำเนินงานตามแผนพัฒนาท้องถิ่น (พ.ศ.2561-2565) ประจำปีงบประมาณ พ.ศ. 2563 ซึ่งคณะกรรมการ ฯ จะติดตามเกี่ยวกับรายละเอียดของโครงการที่ดำเนินการจริงแยกเป็นรายยุทธศาสตร์การพัฒนา โดยตรวจสอบจำนวนโครงการภายใต้แผนพัฒนาท้องถิ่น ที่นำมาตั้งจ่ายงบประมาณ และทำการติดตามโครงการที่ดำเนินการแล้ว อยู่ระหว่างดำเนินการ และที่ยังไม่ได้ดำเนินการ รวมไปถึงโครงการที่ยกเลิก และเพิ่มเติมใหม่ การเบิกจ่ายเงินงบประมาณ และระยะเวลาการดำเนินงานว่าเป็นไปตามที่กำหนดไว้หรือไม่ พร้อมทั้งรายงานผลการติดตามให้ผู้บริหารทราบทุกรายไตรมาส

2. วิธีการประเมินผล คณะกรรมการติดตามและประเมินผลแผนพัฒนา ฯ มีการประชุมเพื่อกำหนดขอบข่ายและแนวทางการติดตามประเมินผลแผนพัฒนา ฯ ทุกปี ปีละสองครั้ง รวบรวมผลการประเมินจากทุกสำนัก/กอง ที่ได้ดำเนินการไว้แล้วมาเป็นฐานข้อมูลในการประมวลผลการทำงานของเทศบาลตำบลนาจะหลวยตลอดทั้งปี อาจใช้รูปแบบของการสอบถามหรือใช้แบบสอบถาม การออกตรวจติดตามผลในสถานที่จริงตามที่สำนัก/กอง ดำเนินการ ซึ่งขั้นตอนทั้งหมดจะต้องดำเนินการให้แล้วเสร็จภายในเดือนธันวาคมของทุกปี

กำหนดแบบประเมินในการติดตามและประเมินผล

1.กำหนดแบบประเมินที่ใช้ ดังนี้

แบบประเมินที่ 1แบบ 3/1 (เป็นแบบสรุปข้อมูลจากแบบที่ 3/2 และ 3/3) และเป็นแบบประเมินตนเองโดย มีวัตถุประสงค์เพื่อใช้ประเมินผลการดำเนินงานขององค์กรปกครองส่วนท้องถิ่นตามยุทธศาสตร์ที่กำหนดไว้ และมีกำหนดระยะเวลาในการรายงานปีละ 1 ครั้ง ภายในเดือน ธันวาคม ของทุกปี

ส่วนที่ 1 ข้อมูลทั่วไป

-ชื่อองค์กรปกครองส่วนท้องถิ่น

-วัน/เดือน/ปีที่รายงาน

ส่วนที่ 2 ยุทธศาสตร์และโครงการในปีงบประมาณ

-สรุปยุทธศาสตร์และจำนวนโครงการที่ปรากฏอยู่ในแผน และจำนวนโครงการที่ได้ปฏิบัติ

ปฏิบัติ

ยุทธศาสตร์	จำนวนโครงการ	
	จำนวนโครงการที่ปรากฏอยู่ในแผน	จำนวนโครงการที่ได้ปฏิบัติ
1.การพัฒนาด้านโครงสร้างพื้นฐาน		
2.การพัฒนาด้านเศรษฐกิจ		
3.การพัฒนาคุณภาพชีวิต		
4.การพัฒนาด้านทรัพยากรและสิ่งแวดล้อม		
5.การพัฒนาด้านการบริหารจัดการบ้านเมืองที่ดี		
6.การพัฒนาด้านการจัดระเบียบชุมชน สังคม และการรักษาความเรียบร้อย		

แบบประเมินที่ 2 แบบที่ 3/2 ใช้เป็นแบบสำรวจความพึงพอใจของประชาชนต่อการดำเนินงานของเทศบาลจะหลายในภาพรวม จำนวน 6 ยุทธศาสตร์ ดังนี้

คำชี้แจง โปรดแสดงความคิดเห็น และกาเครื่องหมาย / ในช่องแสดงความคิดเห็น เพื่อใช้ประโยชน์ในการพัฒนาและปรับปรุงการปฏิบัติงานของเทศบาลตำบลจะหลายต่อไป

ส่วนที่ 1 ข้อมูลทั่วไป

1. เพศ ชาย หญิง
2. อายุ ต่ำกว่า 20 ปี 21 – 30 ปี 31 – 40 ปี
 41 – 50 ปี 51 – 60 ปี มากกว่า 60 ปีขึ้นไป
3. การศึกษา ประถมศึกษา มัธยมศึกษาหรือเทียบเท่า อนุปริญญาหรือเทียบเท่า
 ปริญญาตรี สูงกว่าปริญญาตรี อื่น ๆ
4. อาชีพ รับราชการ ลูกจ้าง/พนักงานบริษัท ค้าขาย/ธุรกิจส่วนตัว
 รับจ้าง นักเรียน/นักศึกษา เกษตรกร
 เกษียณ ว่างาน อื่น ๆ(ระบุ).....

ส่วนที่ 2 ความพึงพอใจต่อการดำเนินงานของเทศบาลตำบลนาจะหลวย

ที่	ความพึงพอใจ	ระดับความพึงพอใจ		
		พอใจ มาก	พอใจ	ไม่พอใจ
1	ยุทธศาสตร์การพัฒนาด้านโครงสร้างพื้นฐาน			
	1.1การดูแลบำรุงรักษาถนน ทางเท้า ให้ได้รับความสะดวกในการสัญจร รวมถึงการดูแลบำรุงรักษาท่อ/ คลองระบายน้ำไม่ให้ชำรุดและอุดตัน			
	1.2จัดให้มีถนน ทางเดิน ทางเท้า ท่อ/คลองระบายน้ำเพียงพอ			
	1.3 ถนน ทางเดิน ทางเท้า ทางแยก มีไฟฟ้าส่องสว่าง			
	1.4 การขยายเขต ประปา ไฟฟ้า เพียงพอและทั่วถึง			
2	ยุทธศาสตร์การพัฒนาด้านเศรษฐกิจ การลงทุน และการท่องเที่ยว			
	2.1 มีการส่งเสริมอาชีพเพื่อเพิ่มรายได้ – ลดรายจ่าย ตามแนวปรัชญาเศรษฐกิจพอเพียง			
	2.2 มีตลาดรองรับเพียงพอให้ชุมชนนำสินค้ามาจำหน่าย			
	2.3 มีการพัฒนาระบบการจัดการกลุ่มอาชีพของชุมชนให้กลุ่มมีความยั่งยืนตามแนวทางปรัชญาเศรษฐกิจพอเพียง			
	2.4 มีการส่งเสริมการท่องเที่ยว			
3	ยุทธศาสตร์ด้านคุณภาพชีวิต			
	3.1ด้านการศึกษา			
	1.อาคารสถานที่ ห้องเรียน สะอาด สะดวก เป็นระเบียบเรียบร้อย และมีความปลอดภัย			
	2.การจัดการเรียนการสอนสำหรับเด็กมีความเหมาะสมตามวัย			
	3.เด็กมีพัฒนาการที่ดีเหมาะสมตามวัย			
	4. ครูผู้ดูแลเด็ก/พนักงาน พุดจาสุภาพ การแต่งกาย และวางตัวเรียบร้อย มีมนุษยสัมพันธ์ที่ดี			
	5.อาหารกลางวัน อาหารเสริมนม มีคุณภาพ			
	3.2ด้านสาธารณสุข			
	1.การควบคุมและป้องกันโรคติดต่อในเขตพื้นที่เทศบาล			
	2.การส่งเสริมและสร้างความรู้ ความเข้าใจ ด้านสุขาภิบาลอาหารและโภชนาการ พร้อมการเฝ้าระวังภาวะทางโภชนาการให้กับชุมชน			

ที่	ความพึงพอใจ	ระดับความพึงพอใจ		
		พอใจ มาก	พอใจ	ไม่พอใจ
	3.การป้องกัน ควบคุม แก้ไขเหตุรำคาญ และมลภาวะต่าง ๆ (มลภาวะทางเสียงฝุ่นละออง กลิ่นเหม็นจากสิ่งปฏิกูล ต่าง ๆ เป็นต้น),คลองระบายน้ำและบ่อบำบัด เป็นต้น			
	4.การส่งเสริมการออกกำลังกายให้กับชุมชน(จัดให้มีอุปกรณ์ออกกำลังกายในชุมชน/ลานกีฬา/สนามกีฬา/กิจกรรมออกกำลังกาย เป็นต้น)			
	3.3ด้านสวัสดิการและสังคมสงเคราะห์			
	1.การให้คำแนะนำและบริการของเจ้าหน้าที่ ด้านสวัสดิการสังคม(การจ่ายเบี้ยยังชีพผู้สูงอายุ,ผู้พิการ,ผู้ป่วยเอดส์,การขอขึ้นทะเบียนเพื่อรับสิทธิ์ ต่าง ๆ)			
	2.ส่งเสริมสนับสนุน และให้ความช่วยเหลือแก่ผู้ยากไร้ ด้อยโอกาส ไร้ที่พึ่ง			
	3.การให้บริการของเจ้าหน้าที่ในการขึ้นทะเบียนผู้มีสิทธิ์รับเงินอุดหนุนเพื่อการเลี้ยงดูเด็กแรกเกิด			
	3.4ด้านการศาสนาวัฒนธรรมและนันทนาการ			
	1.มีการประชาสัมพันธ์ให้ประชาชนทราบและร่วมกิจกรรมทางด้านศิลปวัฒนธรรมประเพณีทุกครั้ง			
	2.ประชาชนมีส่วนร่วมในทุกกิจกรรม ทั้งกิจกรรมด้านศาสนา ศิลปวัฒนธรรม			
	3.มีการจัดกิจกรรมเพื่อส่งเสริมการอนุรักษ์ ศิลปวัฒนธรรม จารีต ประเพณีที่ดั้งเดิม อย่างต่อเนื่องสม่ำเสมอ			
	4.มีการส่งเสริมจริยธรรม คุณธรรม และศีลธรรมอันดีให้กับครอบครัวและองค์กรต่าง ๆ ในชุมชน			
	5.มีการส่งเสริมให้เยาวชนเล่นกีฬา			
4	ยุทธศาสตร์การพัฒนาการบริหารจัดการทรัพยากรธรรมชาติและสิ่งแวดล้อม			
	4.1 การจัดเก็บขยะมูลฝอยในเขตเทศบาล			
	4.2 การกำจัดขยะของเทศบาลได้มาตรฐาน			
	4.3 การทำความสะอาดถนน ตรอก ซอย ภายในเขตเทศบาล ตำบลนาจะหลวย			

ที่	ความพึงพอใจ	ระดับความพึงพอใจ		
		พอใจ มาก	พอใจ	ไม่พอใจ
	4.4 การปรับปรุงมีที่ศน์ตามถนน สวนสาธารณะให้มีความสวยงาม เป็นระเบียบเรียบร้อย			
	4.5 จัดให้มีแหล่งน้ำเพียงพอต่อการอุปโภค รวมทั้งการอนุรักษ์ ดูแล และบำรุงรักษาแหล่งน้ำ			
5	ยุทธศาสตร์การพัฒนาด้านบริหารจัดการบ้านเมืองที่ดี			
	5.1 ประชาชนได้รับความสะดวก รวดเร็วในการบริการของเทศบาล เช่น การรับชำระภาษี การขอรับข้อมูลข่าวสาร การขออนุญาตต่าง ๆ และการติดต่อราชการในส่วนที่เกี่ยวข้องกับเทศบาล			
	5.2 การบริหารงานของคณะบริหารเทศบาล มีความโปร่งใส ตรวจสอบได้			
	5.3 การเอาใจใส่กำกับดูแลกลุ่ม/องค์กรและสมาคมต่าง ๆ ในความรับผิดชอบของเทศบาล เช่น กลุ่มอาชีพ สมาคม ฌาปนกิจสงเคราะห์ เป็นต้น			
	5.4 การปฏิบัติงานของพนักงานเทศบาลเป็นไปตามระเบียบกฎหมาย			
6	ยุทธศาสตร์การพัฒนาด้านการจัดระเบียบชุมชน สังคมและการรักษาความสงบเรียบร้อย			
	6.1 มีป้ายจราจร เช่น ป้ายบังคับ ป้ายเตือน ติดตั้งอย่างเหมาะสม เพียงพอ			
	6.2 การจัดระเบียบผู้ค้า หาบแร่ แผงลอย ตามฟุตบอล (ทางเดินเท้า) ที่หรือทางสาธารณะ รวมถึงผู้ค้าในตลาดสด และตลาดอื่น ๆ ในเขตเทศบาลให้มีความเป็นระเบียบเรียบร้อย			
	6.3 เทศบาลให้ความรู้ ความเข้าใจ เกี่ยวกับการป้องกันและบรรเทาสาธารณภัย แก่ประชาชนอย่างสม่ำเสมอ			
	6.4 เจ้าหน้าที่งานป้องกันปฏิบัติงานบรรเทาสาธารณภัยได้อย่างรวดเร็ว			
	6.5ระดับเพลิง รถกู้ภัย ถึงสถานที่เกิดเหตุอย่างรวดเร็วและพร้อมต่อการปฏิบัติ หน้าที่			

ส่วนที่ 3 ข้อคิดเห็น/ข้อเสนอแนะ

.....

.....

.....

วิธีการวิเคราะห์ข้อมูลแบบประเมินที่ 2

ส่วนที่ 1 นำคำตอบข้อมูลทั่วไปของผู้ตอบแบบประเมินหาค่าความถี่ร้อยละในแต่ละข้อของแบบสำรวจแต่ละฉบับ

ส่วนที่ 2 ประเด็นประเมินในแบบประเมินที่เป็นตัวเลือกพอใจมาก พอใจ ไม่พอใจ ได้คะแนน 3 คะแนน 2 คะแนน และ 1 คะแนน ตามลำดับ หาค่าความถี่และส่วนเบี่ยงเบนมาตรฐานของประเด็นประเมินแต่ละข้อ

กำหนดเกณฑ์สำหรับการแปลความหมายค่าเฉลี่ยดังนี้

ค่าเฉลี่ย	ระดับการประเมิน
1.00-1.49	ไม่พอใจ
1.50-2.49	พอใจ
2.50-3.00	พอใจมาก

เปรียบเทียบหาความพึงพอใจต่อผลการดำเนินงาน

2. กำหนดแบบในการติดตามและประเมินผล

- ใช้แบบประเมินที่ 3/1 สรุปผลการดำเนินงานตามแผนยุทธศาสตร์
- ใช้แบบประเมินที่ 3/2 สำนวจความพึงพอใจของผู้รับบริการต่อเทศบาลตำบลนาจะหลวยในภาพรวมทั้งปี เก็บตัวอย่างร้อยละ 5 จากประชากรในเขตเทศบาล

6.3 กำหนดช่วงเวลาในการติดตามและประเมินผล

กำหนดเป็น **ครั้งที่ 1 ตุลาคม 2562 – 31 ธันวาคม 2563**

1. การติดตาม

รวบรวมข้อมูลโครงการแผนพัฒนาท้องถิ่น ที่ได้นำไปปฏิบัติจริงในปีงบประมาณ โดยใช้ข้อมูลจาก e-plan ประกอบการติดตาม ติดตามผลรายไตรมาสตามปฏิทินการติดตาม

ตารางกำหนดช่วงเวลาในการติดตามและประเมินผล

ครั้งที่	ระยะเวลาดำเนินการ											
	ปีปัจจุบัน			ปีถัดไป								
	ต.ค.	พ.ย.	ธ.ค.	ม.ค.	ก.พ.	มี.ค.	เม.ย.	พ.ค.	มิ.ย.	ก.ค.	ส.ค.	ก.ย.
1	←-----→											
2												
3												
4												

2. การประเมินผล

- ประเมินผลภาพรวม เดือน ตุลาคม 2562 – เดือน กันยายน 2563
- ประเมินผลรายยุทธศาสตร์ เดือน ตุลาคม 2562 – เดือน กันยายน 2563
- ประเมินผลรายโครงการ เดือน ตุลาคม 2562 – เดือน กันยายน 2563

ตุลาคม 2562

- ประชุมสรุปผลการติดตามและประเมินผล
- ประชุมกำหนดขอบข่ายการติดตามและประเมินผลเพื่อใช้ในปัดไป

กันยายน 2563

รายงานผลและเสนอความเห็นซึ่งได้จากการติดตามและประเมินผลแผนพัฒนาต่อ นายกเทศมนตรี เพื่อ ลงนามประกาศ และรายงานผลการติดตามและประเมินผลแผนพัฒนาท้องถิ่นเดือนกันยายน

- นายกเทศมนตรีตำบลนาจะหลวย
- สภาเทศบาลตำบลนาจะหลวย
- คณะกรรมการพัฒนาเทศบาลตำบลนาจะหลวย
- หน่วยงานที่เกี่ยวข้องและปิดประกาศให้ประชาชนในเขตเทศบาลตำบลนาจะหลวยได้

รับทราบโดยทั่วกัน

ธันวาคม 2563

- ประชุมสรุปผลการติดตามและประเมินผล
- ประชุมกำหนดขอบข่ายการติดตามและประเมินผลเพื่อใช้ในปัดไป

1.7 ประโยชน์ของการติดตามประเมินผล

ผู้บริหารเทศบาลตำบลนาจะหลวยใช้การติดตามและประเมินผลเป็นประโยชน์ต่อการบริหารงานได้หลายแนวทาง ดังนี้

- 1) จัดสรรทรัพยากรของเทศบาลตำบลนาจะหลวยสามารถพิจารณาจากการติดตามและประเมินผลว่ากิจกรรมใดได้ทรัพยากรเพียงพอที่จะปฏิบัติงานอย่างมีประสิทธิภาพและเพียงพอต่อความต้องการของประชาชนหรือไม่
- 2) ติดตามประเมินผลการปฏิบัติงานของหน่วยงาน การประเมินผลจะแสดงให้เห็นถึงการปฏิบัติงานของส่วนต่างๆ ว่าเป็นไปตามเป้าหมายตัวชี้วัดที่ผู้บริหารกำหนดไว้หรือไม่
- 3) เพื่อทราบปัญหา ของชุมชน เพื่อนำมาแก้ไขปรับปรุง

1.8 คณะกรรมการติดตามและประเมินผล

ตามระเบียบกระทรวงมหาดไทย ว่าด้วยการจัดทำแผนพัฒนาขององค์กรปกครองส่วนท้องถิ่น พ.ศ. 2548 หมวด 6 การติดตามและประเมินผลแผนพัฒนา ข้อ 29 (3) กำหนดให้มีคณะกรรมการติดตามและประเมินผลแผนพัฒนาท้องถิ่น เพื่อทำหน้าที่ในการติดตามและประเมินผลแผนพัฒนาภายใต้กรอบแผนยุทธศาสตร์การพัฒนา และแผนพัฒนาสามปี ฯ ซึ่งเทศบาลตำบลนาจะหลวย ได้ดำเนินการระเบียบและขั้นตอนในการสรรหาและแต่งตั้งคณะกรรมการ ฯ ตามที่กระทรวงมหาดไทยกำหนด ซึ่งมีรายละเอียดดังต่อไปนี้

**คณะกรรมการติดตามและประเมินผลแผนพัฒนาเทศบาลตำบลนาจะหลวยตามคำสั่งเทศบาล
ตำบลนาจะหลวยที่ 403 /2561 ลงวันที่ 16 ตุลาคม 2561 ประกอบด้วย**

๑. นายบุญมี ศรีบุตร	สมาชิกสภาเทศบาลตำบลนาจะหลวย	กรรมการ
๒. นายศรีจันทร์ เหล็กเพชร	สมาชิกสภาเทศบาลตำบลนาจะหลวย	กรรมการ
๓. นายสัมฤทธิ์ สายสมบัติ	สมาชิกสภาเทศบาลตำบลนาจะหลวย	กรรมการ
๔. นายบุญรอด ศรีนอร์	ผู้แทนประชาคม	กรรมการ
๕. นายจำนงค์ สมศรี	ผู้แทนประชาคม	กรรมการ
๖. นายชาญณรงค์ พรหมเกษ	ปลัดเทศบาลตำบลนาจะหลวย/ผู้แทนหน่วยงาน	กรรมการ
๗. นางฉิมพลีรดา ทงมี	ผู้อำนวยการศูนย์การศึกษาอกระบบและการศึกษา ตามอัธยาศัย อำเภอ นาจะหลวย	กรรมการ
๘. สิบตำรวจโทสุพธนา เต็มจิตร	ปลัดเทศบาลตำบลนาจะหลวย	กรรมการ
๙. นายสุนทร ศรีรักษา	ผู้ทรงคุณวุฒิ	กรรมการ
๑๐. นางฉวี หงษ์อินทร์	ผู้ทรงคุณวุฒิ	กรรมการ

คณะกรรมการติดตามและประเมินผลแผนพัฒนา ฯ มีอำนาจหน้าที่ดังนี้

- กำหนดแนวทาง วิธีการในการติดตามและประเมินผลแผนพัฒนา
- ดำเนินการติดตามและประเมินผลแผนพัฒนา
- รายงานผลและเสนอความเห็นซึ่งได้จากการติดตามและประเมินผลแผนพัฒนาต่อผู้บริหารท้องถิ่น เพื่อให้ผู้บริหารท้องถิ่นเสนอต่อสภาท้องถิ่น คณะกรรมการพัฒนาท้องถิ่น และประกาศผลการติดตามและประเมินผลแผนพัฒนาให้ประชาชนในท้องถิ่นทราบโดยทั่วกัน อย่างน้อยปีละหนึ่งครั้ง ภายในเดือนธันวาคม ของทุกปี ทั้งนี้ให้เปิดเผยโดยเปิดเผยไม่น้อยกว่าสามสิบวัน
- แต่งตั้งคณะอนุกรรมการหรือคณะทำงานเพื่อช่วยปฏิบัติงานตามที่เห็นสมควร

โดยให้คณะกรรมการเลือกกรรมการหนึ่งคนทำหน้าที่ประธานคณะกรรมการ และกรรมการอีกหนึ่งคน ทำหน้าที่เลขานุการของคณะกรรมการ โดยกำหนดให้คณะกรรมการ ฯ มีวาระอยู่ในตำแหน่งคราวละสองปี และอาจได้รับการคัดเลือกอีกได้

คณะกรรมการติดตามและประเมินผลแผนพัฒนาเทศบาล ได้แต่งตั้งคณะอนุกรรมการเป็นคณะทำงาน เพื่อช่วยติดตามและประเมินผลตามคำสั่งเทศบาลตำบลนาจะหลวยที่ 59/2563 ลงวันที่ 6 มีนาคม 2563 ประกอบด้วย

1. ยุทธศาสตร์การพัฒนาด้านโครงสร้างพื้นฐาน		
1.1 นายชาญชัย วงศ์ไชยา	ผู้อำนวยการกองช่าง	ประธานกรรมการ
1.2 นายโยธิน คตวงษ์	ผู้ช่วยนายช่างเขียนแบบ	กรรมการ
1.3 นางสาวลลิตาพร อนุสิม	พนักงานจ้างทั่วไป	กรรมการ
2. ยุทธศาสตร์การพัฒนาด้านเศรษฐกิจ การลงทุน และการท่องเที่ยว		
2.1 นางกมลวรรณ อนุรักษ์	นักพัฒนาชุมชนปฏิบัติการ	ประธานกรรมการ
2.2 นางสาวปิยะมาศ สุวรรณา	นักวิชาการประชาสัมพันธ์	กรรมการ
2.3 นายประเวช วงษ์ไทย	เจ้าพนักงานพัฒนาชุมชน	กรรมการและ เลขานุการ

3. ยุทธศาสตร์การพัฒนาด้านคุณภาพชีวิต

1. นางสาวณัฐชยาพร ทองคำบุตร	เจ้าพนักงานธุรการชำนาญงาน	ประธานกรรมการ
2. นายคำนัย บุตรจันทร์	ผู้อำนวยการกองสาธารณสุข ฯ	กรรมการ
3. นางกมลวรรณ อนุรักษ์	นักพัฒนาชุมชนปฏิบัติการ	กรรมการ
4. นายประเวช วงษ์ไทย	เจ้าพนักงานพัฒนาชุมชน	กรรมการ
5. นางกรรณิการ์ สาระมูล	ครู	กรรมการ
6. นางอำไพ สิมมา	ครู	กรรมการ
7. นายสุนทร เฟื่องภู	ผู้ช่วยเจ้าหน้าที่ศูนย์เยาวชน	กรรมการ
8. นางสาวเยาวลักษณ์ แก้วลี้ก	นักวิชาการศึกษานำวิชาการ	กรรมการ

และเลขานุการ

4. ยุทธศาสตร์การพัฒนาด้านบริหารจัดการทรัพยากรธรรมชาติและสิ่งแวดล้อม

1. นายคำนัย บุตรจันทร์	ผู้อำนวยการกองสาธารณสุข ฯ	ประธานกรรมการ
2. นางสาวทิพย์ประภา คำสด	พนักงานจ้างทั่วไป	กรรมการ
3. นางสาววีระญา คันธเนตร	พนักงานจ้างทั่วไป	กรรมการ
4. นางสาวนุสบา กิมเกลี้ยง	เจ้าพนักงานสาธารณสุข	กรรมการ

และเลขานุการ

5. ยุทธศาสตร์การพัฒนาด้านบริหารจัดการบ้านเมืองที่ดี

1. นางนภวรรณ มุลน้อยสุ	นักวิเคราะห์นโยบายและแผน ฯ	ประธานกรรมการ
2. นางนันทวรรณ โวหาร	ผู้อำนวยการกองคลัง	กรรมการ
3. นางธิติกานต์ นนทร์พรมมา	เจ้าพนักงานจัดเก็บรายได้ชำนาญการ	กรรมการ
4. นายกิตติศักดิ์ โคตทอง	นิติกรชำนาญการ	กรรมการ
5. นางสาวประไพศรี ดาราพันธ์	นักวิเคราะห์นโยบายและแผน	กรรมการ

และเลขานุการ

6. ยุทธศาสตร์การพัฒนาด้านบริหารจัดการบ้านเมืองที่ดี

1. จ.ส.อ.ณรงค์ กะตะศิลา	เจ้าพนักงานป้องกันและบรรเทาสาธารณภัย	ประธานกรรมการ
2. พ.จ.อ.ยุทธพล ผลพันธิน	เจ้าพนักงานป้องกันและบรรเทาสาธารณภัย	กรรมการ
3. นายบุญเพ็ง เอ้ไพบุตร	นักการภารโรง	กรรมการ
4. นายสรารัฐ อนุภักดิ์	เจ้าพนักงานธุรการ	กรรมการ

และเลขานุการ

ส่วนที่ 2

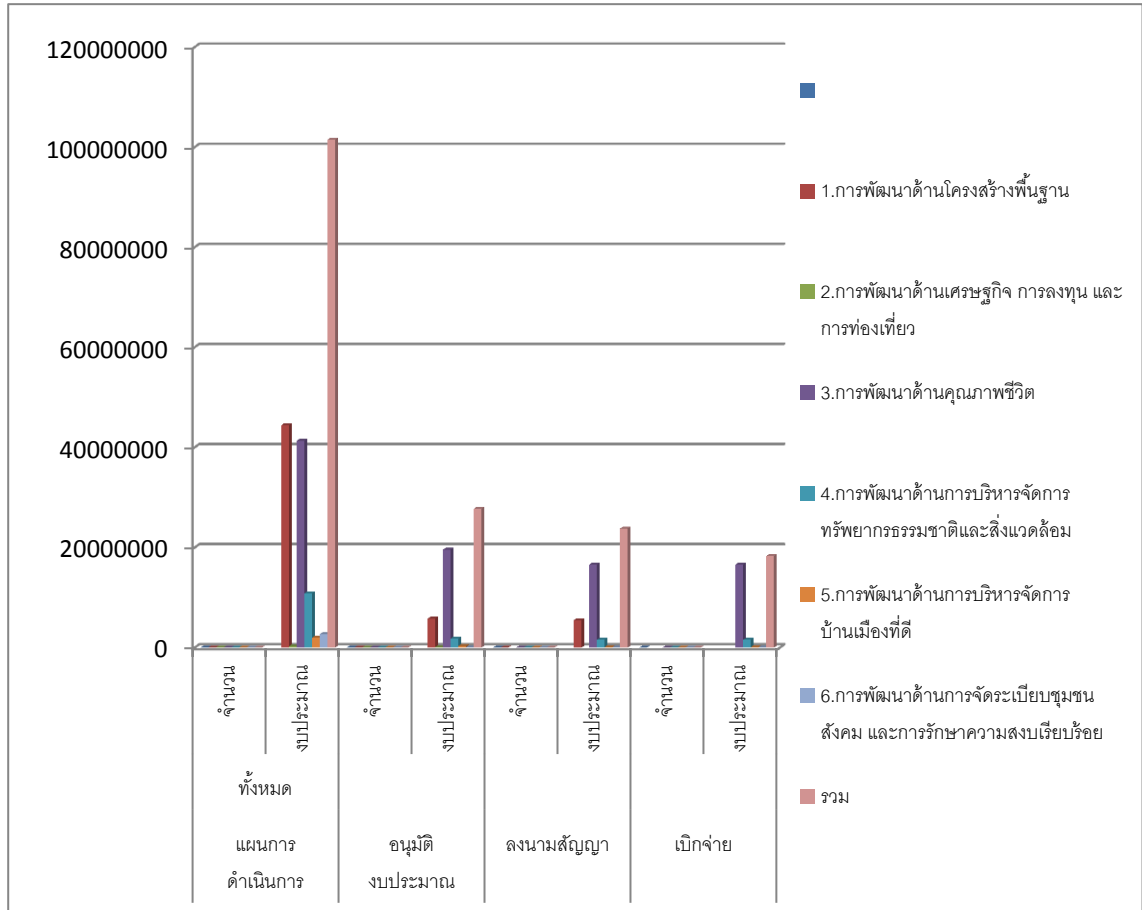
การติดตามประเมินผล

2.1 สรุปผลการติดตามและประเมินผลแผนพัฒนาท้องถิ่น (พ.ศ. 2561-2565) ของเทศบาลตำบล
นาจะหลวย (ระบบสารสนเทศเพื่อการวางแผน e-plan)

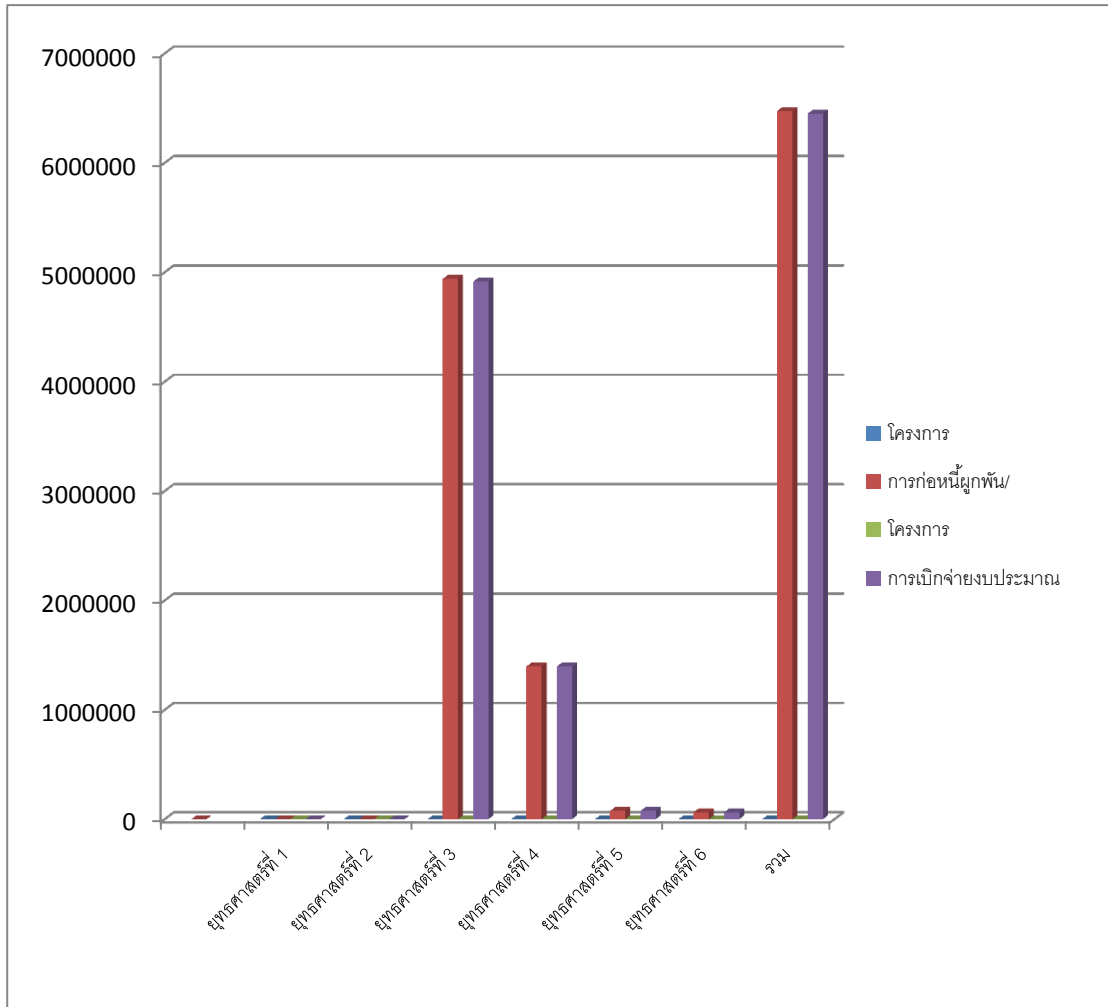
รายงานสรุปผลการดำเนินงาน ปีงบประมาณ 2563

ยุทธศาสตร์	แผนการดำเนินการ ทั้งหมด		อนุมัติงบประมาณ		ลงนามสัญญา		เบิกจ่าย		100%	
	จำนวน	งบประมาณ	จำนวน	งบประมาณ	จำนวน	งบประมาณ	จำนวน	งบประมาณ	จำนวน	งบประมาณ
ยุทธศาสตร์การพัฒนา ด้านโครงสร้างพื้นฐาน	26	44,404,675.00	8	5,766,000.00	6	5,496,000.00			-	-
ยุทธศาสตร์การพัฒนา ด้านเศรษฐกิจ การ ลงทุน และการ ท่องเที่ยว	7	290,000.00	5	140,000.00					-	-
ยุทธศาสตร์การพัฒนา ด้านคุณภาพชีวิต	70	41,278,872.00	51	19,572,270.00	33	16,568,958.30	33	16,568,958.30	33	16,568,958.30
ยุทธศาสตร์การพัฒนา ด้านการบริหารจัดการ ทรัพยากรธรรมชาติและ สิ่งแวดล้อม	16	10,854,900.00	6	1,798,000.00	4	1,555,991.00	4	1,555,991.00	4	1,555,991.00
ยุทธศาสตร์การพัฒนา ด้านการบริหารจัดการ บ้านเมืองที่ดี	15	1,963,000.00	11	345,000.00	5	95,790.00	5	95,790.00	5	95,790.00
ยุทธศาสตร์การพัฒนา ด้านการจัดระเบียบ ชุมชน สังคม และการ รักษาความสงบ เรียบร้อย	16	2,688,500.00	7	114,000.00	2	63,955.00	2	63,955.00	2	63,955.00
	150	101,479,947.00	88	27,735,270.00	50	23,780,694.30	44	18,284,694.30	44	18,284,694.30

รายงานสรุปผลการดำเนินงาน ปี 2563
เทศบาลตำบลนาจะหลวย นาจะหลวย จ.อุบลราชธานี



รายงานสรุปผลการใช้จ่ายงบประมาณ ปี 2563
 เทศบาลตำบลนาจะหลวย นาจะหลวย จ.อุบลราชธานี



2.2 สรุปผลการดำเนินงานปีงบประมาณ พ.ศ. 2563 ผู้บริหาร ได้ประกาศใช้ข้อบัญญัติงบประมาณ เมื่อวันที่ 20 กันยายน 2563 โดยมีโครงการที่บรรจุอยู่ในข้อบัญญัติงบประมาณ จำนวน 88 โครงการ งบประมาณ 27,735,270 บาท สามารถจำแนกตามยุทธศาสตร์ ได้ดังนี้

ยุทธศาสตร์	โครงการ	งบประมาณตามข้อบัญญัติ
ยุทธศาสตร์การพัฒนาด้านโครงสร้างพื้นฐาน	8	5,766,000.00
ยุทธศาสตร์การพัฒนาด้านเศรษฐกิจ การลงทุน และการท่องเที่ยว	5	140,000.00
ยุทธศาสตร์การพัฒนาด้านคุณภาพชีวิต	51	19,572,270.00
ยุทธศาสตร์การพัฒนาด้านการบริหารจัดการทรัพยากรธรรมชาติและสิ่งแวดล้อม	6	1,798,000.00
ยุทธศาสตร์การพัฒนาด้านการบริหารจัดการบ้านเมืองที่ดี	11	345,000.00
ยุทธศาสตร์การพัฒนาด้านการจัดระเบียบชุมชน สังคม และการรักษาความสงบเรียบร้อย	7	114,000.00
รวม	88	27,735,270.00

2.3 สรุปผลการติดตามและประเมินผลในช่วงสามปีที่ผ่านมาของเทศบาลตำบลนาจะหลวย ประจำปีงบประมาณ พ.ศ. 2562

ยุทธศาสตร์	ในแผนพัฒนาปี พ.ศ.2560		ในแผนพัฒนาปี พ.ศ.2561		ในแผนพัฒนาปี พ.ศ.2562		ในแผนพัฒนาปี พ.ศ.2563 (ณ 30 กันยายน 2563)	
	จำนวนโครงการในแผนพัฒนา 4 ปี	จำนวนโครงการที่ดำเนินการจริง	จำนวนโครงการในแผนพัฒนา 4 ปี	จำนวนโครงการที่ดำเนินการจริง	จำนวนโครงการในแผนพัฒนา 4 ปี	จำนวนโครงการที่ดำเนินการจริง	จำนวนโครงการในแผนพัฒนา 4 ปี	จำนวนโครงการที่ดำเนินการจริง
1.โครงสร้างพื้นฐาน	37	11	19	7	54	17	26	8
2.เศรษฐกิจ	10	-	3	-	3	-	7	5
3.คุณภาพชีวิต	64	27	40	26	6	34	70	51
4.ทรัพยากรธรรมชาติและสิ่งแวดล้อม	14	8	13	7	16	8	16	6
5.การบริหารบ้านเมืองที่ดี	39	20	13	12	14	21	15	11
6.การจัดระเบียบชุมชน สังคม และการรักษาความสงบเรียบร้อย	38	11	14	9	14	10	16	7
6.การบริหารตามแผนการกระจายอำนาจให้แก่องค์กรปกครองส่วนท้องถิ่น แนวทางแห่งรัฐบาล/จังหวัด/อำเภอ	-	-	-	-	-	-	-	-
รวมทั้งสิ้น	202	77	102	61	163	90	150	88
คิดเป็นร้อยละของโครงการทั้งหมด	100	38.11	100	59.80	100	55.21	100	58.66

2.4 การประเมินสภาพทั่วไป

ความพึงพอใจต่อผลการดำเนินงานตามแผนพัฒนาประจำปีงบประมาณ พ.ศ.2563

ของเทศบาลตำบลนาจะหลวย

เทศบาลตำบลนาจะหลวยได้ดำเนินการติดตามและประเมินผลแผนพัฒนาประจำปีงบประมาณ พ.ศ.2561 ของเทศบาลตำบลนาจะหลวย ตามแบบคู่มือการติดตามและประเมินผลการจัดทำและแปลงแผน ไปสู่การปฏิบัติ ดังนี้

2.4.1 แบบที่ 1 แบบช่วยกำกับกรจัดทำแผนยุทธศาสตร์ขององค์กรปกครองส่วนท้องถิ่น

แบบที่ 1 การกำกับกรจัดทำแผนยุทธศาสตร์ขององค์กรปกครองส่วนท้องถิ่น

คำชี้แจง : เป็นแบบประเมินตนเองในการจัดทำแผนยุทธศาสตร์ขององค์กรปกครองส่วนท้องถิ่น โดยจะทำการ ประเมินและรายงานทุก ๆ ครั้ง หลังจากที้องค์กรปกครองส่วนท้องถิ่นได้ประกาศใช้แผนยุทธศาสตร์

ชื่อองค์กรปกครองส่วนท้องถิ่น เทศบาลตำบลนาจะหลวย

ประเด็นการประเมิน	มี การดำเนินงาน	ไม่มี การดำเนินการ
ส่วนที่ 1 คณะกรรมการพัฒนาท้องถิ่น	/	
1.มีการจัดตั้งคณะกรรมการพัฒนาท้องถิ่นเพื่อจัดทำแผนพัฒนาท้องถิ่น	/	
2.มีการจัดประชุมคณะกรรมการพัฒนาท้องถิ่นเพื่อจัดทำแผนพัฒนาท้องถิ่น	/	
3.มีการจัดประชุมอย่างต่อเนื่องสม่ำเสมอ	/	
4.มีการจัดตั้งคณะกรรมการสนับสนุนการจัดทำแผนพัฒนาท้องถิ่น	/	
5.มีการจัดประชุมคณะกรรมการสนับสนุนการจัดทำแผนพัฒนาท้องถิ่น	/	
6.มีคณะกรรมการพัฒนาท้องถิ่นและประชาคมท้องถิ่นพิจารณาร่างแผน ยุทธศาสตร์	/	
ส่วนที่ 2 การจัดทำแผนการพัฒนาท้องถิ่น	/	
7.มีการรวบรวมข้อมูลและปัญหาสำคัญของท้องถิ่นมาจัดทำฐานข้อมูล	/	
8.มีการเปิดโอกาสให้ประชาชนเข้ามามีส่วนร่วมในการจัดทำแผน	/	
9. มีการวิเคราะห์ศักยภาพของท้องถิ่น(SWOT) เพื่อประเมินสถานการณ์ การพัฒนาท้องถิ่น	/	
10.มีการกำหนดวิสัยทัศน์และภารกิจหลักการพัฒนาท้องถิ่นที่สอดคล้องกับ ศักยภาพท้องถิ่น	/	
11. มีการกำหนดวิสัยทัศน์และภารกิจหลักการพัฒนาท้องถิ่นที่สอดคล้องกับ ยุทธศาสตร์จังหวัด	/	
12.มีการกำหนดจุดมุ่งหมายเพื่อการพัฒนาที่ยั่งยืน	/	
13.มีการกำหนดเป้าหมายการพัฒนาท้องถิ่น	/	
14.มีการกำหนดยุทธศาสตร์การพัฒนาและแนวทางการพัฒนา	/	
15.มีการกำหนดยุทธศาสตร์ที่สอดคล้องกับยุทธศาสตร์จังหวัด	/	
16.มีการอนุมัติและประกาศใช้แผนยุทธศาสตร์การพัฒนา	/	
17.มีการจัดทำบัญชีกลุ่มโครงการในแผนยุทธศาสตร์	/	
18.มีการกำหนดรูปแบบการติดตามประเมินผลแผนยุทธศาสตร์	/	

2.4.2 แบบที่ 2 แบบติดตามผลการดำเนินงานขององค์กรปกครองส่วนท้องถิ่น

แบบที่ 2 แบบติดตามผลการดำเนินงานขององค์กรปกครองส่วนท้องถิ่น

คำชี้แจง : แบบที่ 2 เป็นแบบติดตามตนเองโดยมีวัตถุประสงค์เพื่อติดตามผลการดำเนินงานตามแผนยุทธศาสตร์ขององค์กรปกครองส่วนท้องถิ่น ภายใต้แผนพัฒนาท้องถิ่นสี่ปี โดยมีกำหนดระยะเวลาในการติดตามและรายงานผลการดำเนินงานทุก ๆ 3 เดือน เริ่มตั้งแต่สิ้นสุดการดำเนินงานในเดือนตุลาคม – ธันวาคม หรือไตรมาสที่ 1

ส่วนที่ 1 ข้อมูลทั่วไป

1. ชื่อองค์กรปกครองส่วนท้องถิ่น เทศบาลตำบลนาจะหลวย
2. รายงานผลการดำเนินงานไตรมาสที่
 - (1) ไตรมาสที่ 1 (ตุลาคม – ธันวาคม)
 - (2) ไตรมาสที่ 2 (มกราคม – มีนาคม)
 - (3) ไตรมาสที่ 3 (เมษายน – มิถุนายน)
 - (4) ไตรมาสที่ 4 (กรกฎาคม – กันยายน)

ส่วนที่ 2 ผลการดำเนินงานตามแผนพัฒนาท้องถิ่น

3. จำนวนโครงการและงบประมาณตามแผนพัฒนาท้องถิ่น

ยุทธศาสตร์	2561		2562		2563		2564		2565	
	จำนวน	งบประมาณ	จำนวน	งบประมาณ	จำนวน	งบประมาณ	จำนวน	งบประมาณ	จำนวน	งบประมาณ
การพัฒนาด้านโครงสร้างพื้นฐาน	19	38,565,400.00	54	50,858,920.00	26	44,404,675.00	55	71,339,060.00	64	88,376,320.00
การพัฒนาด้านเศรษฐกิจ การลงทุน และการท่องเที่ยว	3	160,000.00	3	160,000.00	7	290,000.00	7	290,000.00	7	290,000.00
การพัฒนาด้านคุณภาพชีวิต	40	31,456,000.00	62	35,244,760.00	70	41,278,872.00	75	38,521,650.00	75	39,328,200.00
การพัฒนาด้านการบริหารจัดการทรัพยากรธรรมชาติและสิ่งแวดล้อม	13	4,742,600.00	16	4,952,600.00	16	10,854,900.00	16	5,094,900.00	16	5,094,900.00
การพัฒนาด้านการบริหารจัดการบ้านเมืองที่ดี	13	1,795,000.00	14	1,903,000.00	15	1,963,000.00	15	1,963,000.00	15	1,963,000.00
การพัฒนาด้านการจัดระเบียบชุมชนสังคม และการรักษาความสงบเรียบร้อย	14	2,430,000.00	14	2,430,000.00	16	2,688,500.00	16	2,688,500.00	16	2,688,500.00
รวม	102	79,149,000.00	163	95,549,280.00	150	101,479,947.00	184	119,897,110.00	193	137,740,920.00

4. จำนวนโครงการและงบประมาณที่สอดคล้องตามแผนยุทธศาสตร์การพัฒนาจังหวัดอุบลราชธานี

ยุทธศาสตร์	ปีที่ 1 2563		ปีที่ 2 2564		ปีที่ 3 2565		รวม	
	จำนวนโครงการ	งบประมาณ	จำนวนโครงการ	งบประมาณ	จำนวนโครงการ	งบประมาณ	จำนวนโครงการ	งบประมาณ
ยุทธศาสตร์ที่ 1 การพัฒนาคุณภาพชีวิตที่ดีและเสริมสร้างความเข้มแข็งของชุมชน (ตรงกับยุทธศาสตร์ที่ 3 ของเทศบาลตำบลนาจะหลวย	70	41,278,872.00	-	-	-	-	-	-
ยุทธศาสตร์ที่ 2 การส่งเสริมการค้า การลงทุนและการท่องเที่ยว (ตรงกับยุทธศาสตร์ที่ 1,2 ของเทศบาลตำบลนาจะหลวย	33	44,694,675.00	-	-	-	-	-	-
ยุทธศาสตร์ที่ 4 การบริหารทรัพยากรธรรมชาติและสิ่งแวดล้อม (ตรงกับยุทธศาสตร์ที่ 4 ของเทศบาลตำบลนาจะหลวย	16	10,854,900.00	-	-	-	-	-	-
ยุทธศาสตร์ที่ 5 การเสริมสร้างและรักษาความมั่นคง ยุทธศาสตร์ที่ 6 การบริหารแบบมุ่งผลสัมฤทธิ์ (ตรงกับยุทธศาสตร์ที่ 5,6 ของเทศบาลตำบลนาจะหลวย	31	4,651,500.00	-	-	-	-	-	-
รวม	150	101,479,947.00	-	-	-	-	-	-

5. ผลการดำเนินงานตามแผนพัฒนาปี พ.ศ. 2562

ยุทธศาสตร์	จำนวนโครงการ ที่แล้วเสร็จ		จำนวนโครงการที่ อยู่ในระหว่าง ดำเนินการ		จำนวน โครงการที่ ยังไม่ได้ ดำเนินการ		จำนวน โครงการที่มี การยกเลิก		จำนวน โครงการที่มี การเพิ่มเติม		จำนวนโครงการ ทั้งหมด	
	จำนวน	ร้อยละ	จำนวน	ร้อยละ	จำนวน	ร้อยละ	จำนวน	ร้อยละ	จำนวน	ร้อยละ	จำนวน	ร้อยละ
1.การพัฒนาด้าน โครงสร้างพื้นฐาน	-	-	-	-	-	-	-	-	-	-	-	-
2. การพัฒนาด้าน เศรษฐกิจ	-	-	-	-	-	-	-	-	-	-	-	-
3. การพัฒนาด้าน คุณภาพชีวิต	34	37.78	-	-	-	-	-	-	-	-	-	-
4. การพัฒนาด้าน ทรัพยากรธรรมชาติและ สิ่งแวดล้อม	8	8.89	-	-	-	-	-	-	-	-	-	-
5. การพัฒนาด้าน การบริหารจัดการ บ้านเมืองที่ดี	21	23.33	-	-	-	-	-	-	-	-	-	-
6. การพัฒนาด้าน การจัดระเบียบของ ชุมชนและสังคม	10	11.00	-	-	-	-	-	-	-	-	-	-
รวม	90	100	-	-	-	-	-	-	-	-	-	-

6. การเบิกจ่ายงบประมาณปี พ.ศ. 2563

ยุทธศาสตร์	งบทกติก		เงินสะสม		รวม	
	จำนวนเงิน	ร้อยละ	จำนวนเงิน	ร้อยละ	จำนวนเงิน	ร้อยละ
1.การพัฒนาด้านโครงสร้างพื้นฐาน	-	-	-	-	-	-
2.การพัฒนาด้านเศรษฐกิจ	-	-	-	-	-	-
3. การพัฒนาด้านคุณภาพชีวิต	16,568,958.30	90.61	-	-	16,568,958.30	90.61
4. การพัฒนาด้านทรัพยากรธรรมชาติและ สิ่งแวดล้อม	1,555,991.00	8.51	-	-	1,555,991.00	8.51
5. การพัฒนาด้านการบริหารจัดการบ้านเมืองที่ ดี	95,790.00	0.52	-	-	95,790.00	0.52
6.การพัฒนาด้านการจัดระเบียบของชุมชนและ สังคม	63,955.00	0.35	-	-	63,955.00	0.35
รวม	18,284,694.30	100	-	-	18,284,694.30	100

ส่วนที่ 3 ผลการดำเนินงานตามโครงการที่ได้รับเงินอุดหนุนทั่วไป

โครงการ	ผลการดำเนินงาน			งบประมาณ	
	ดำเนินการ เสร็จแล้ว	อยู่ในระหว่าง ดำเนินการ	ยังไม่ได้ ดำเนินการ	งบประมาณ ที่ ได้รับ	งบประมาณที่ เบิกจ่ายไป
1. เบี้ยยังชีพผู้สูงอายุ	/	-	-	7,514,400.00	6,873,600.00
2. เบี้ยยังชีพผู้พิการ	/	-	-	2,371,200.00	1,795,200.00
3. เบี้ยยังชีพผู้ป่วยเอดส์	/	-	-	156,000.00	103,000.00
รวม				10,041,600.00	8,772,000.00

ข้อมูล ณ วันที่ 12 ธันวาคม 2563

2.4.3แบบที่ 3/1 แบบประเมินผลการดำเนินงานตามแผนยุทธศาสตร์

คำชี้แจง : แบบที่ 3/1 เป็นแบบประเมินตนเองโดยมีวัตถุประสงค์เพื่อใช้ประเมินผลการดำเนินงานขององค์กรปกครองส่วนท้องถิ่นตามยุทธศาสตร์ที่กำหนดไว้ และมีกำหนดระยะเวลาในการรายงานปี ละ 1 ครั้ง หลังจากสิ้นสุดปีงบประมาณ

ส่วนที่ 1 ข้อมูลทั่วไป

1. ชื่อองค์กรปกครองส่วนท้องถิ่น เทศบาลตำบลนาจะหลวย
2. วัน/เดือน/ปีที่รายงาน

ส่วนที่ 2 ยุทธศาสตร์ และโครงการในปี 2563

3. ยุทธศาสตร์และจำนวนโครงการที่ปรากฏในแผน และจำนวนโครงการที่ได้ปฏิบัติ

ยุทธศาสตร์	จำนวนโครงการ	
	จำนวนโครงการที่ปรากฏอยู่ในแผน	จำนวนโครงการที่ได้ปฏิบัติ
ด้านโครงสร้างพื้นฐาน	26	8
ด้านเศรษฐกิจ การลงทุน และการท่องเที่ยว	7	5
ด้านคุณภาพชีวิต	70	51
ด้านทรัพยากรธรรมชาติและสิ่งแวดล้อม	16	6
ด้านการบริหารจัดการบ้านเมืองที่ดี	15	11
ด้านการจัดระเบียบชุมชนสังคมและการรักษาความสงบเรียบร้อย	16	7
รวม	150	88

ส่วนที่ 3 ผลการดำเนินงาน

4. ความพึงพอใจต่อผลการดำเนินงานของเทศบาลตำบลนาจะหลวย ในแต่ละยุทธศาสตร์

จำนวนแบบสอบถามทั้งหมด 100 ฉบับ

ส่วนที่ 1 ข้อมูลทั่วไปของผู้ตอบแบบสอบถาม

1.1 เพศ

ตารางที่ 1 ร้อยละของผู้ตอบแบบสอบถาม จำแนกเพศ

เพศ	จำนวน(คน)	ร้อยละ
ชาย	52 คน	52.00
หญิง	48 คน	48.00
รวม	100 คน	100.00

ผู้ตอบแบบสอบถามเป็นชาย จำนวน 52 คน คิดเป็นร้อยละ 52.00

ผู้ตอบแบบสอบถามเป็นหญิง จำนวน 48 คน คิดเป็นร้อยละ 48.00

1.2 อายุ

ตารางที่ 2 ร้อยละของผู้ตอบแบบสอบถามอายุ

อายุ	จำนวน(คน)	ร้อยละ
ต่ำกว่า 20 ปี	- คน	-
20-30 ปี	7 คน	7.00
31-40 ปี	33 คน	33.00
41-50 ปี	21 คน	21.00
51-60 ปี	28 คน	28.00
61 ปี ขึ้นไป	11 คน	11.00
รวม	130 คน	100.00

ผู้ตอบแบบสอบถามส่วนใหญ่ อายุ 31-40 ปี คิดเป็นร้อยละ 33.00 รองลงมาได้แก่ อายุ 51-60 ปี

คิดเป็นร้อยละ 28.00 อายุ 41-50 ปี คิดเป็นร้อยละ 21.00 อายุ 61 ปีขึ้นไป คิดเป็นร้อยละ 11

และอายุ 20-30 ปี คิดเป็นร้อยละ 7.00

1.3 การศึกษา

ตารางที่ 3 ร้อยละของผู้ตอบแบบสอบถามการศึกษา

การศึกษา	จำนวน(คน)	ร้อยละ
ประถมศึกษา	23 คน	23.00
มัธยมศึกษาหรือเทียบเท่า	39 คน	39.00
อนุปริญญา	17 คน	17.00
ปริญญาตรี	18 คน	18.00
สูงกว่าปริญญาตรี	2 คน	2.00
อื่นๆ	1 คน	1.00
รวม	100 คน	100

ผู้ตอบแบบสอบถามส่วนใหญ่การศึกษา ระดับมัธยมศึกษาหรือเทียบเท่า คิดเป็นร้อยละ 39.00 รองลงมาได้แก่ ประถมศึกษา คิดเป็นร้อยละ 23.00 การศึกษาปริญญาตรี คิดเป็นร้อยละ 18.00 และการศึกษา อนุปริญญา คิดเป็นร้อยละ 17.00 การศึกษาสูงกว่าปริญญาตรี คิดเป็นร้อยละ 2.00 และอื่น ๆ 1.00

1.4 อาชีพ

ตารางที่ 4 ร้อยละของผู้ตอบแบบสอบถามอาชีพ

อาชีพ	จำนวน(คน)	ร้อยละ
รับราชการ	11 คน	11.00
ลูกจ้าง/พนักงานบริษัท	9 คน	9.00
ค้าขาย/ธุรกิจส่วนตัว	47 คน	47.00
รับจ้าง	2 คน	2.00
นักเรียน/นักศึกษา	- คน	-
เกษตรกร	23 คน	23.00
ข้าราชการเกษียณ	7 คน	7.00
ว่างงาน	1 คน	1.00
อื่น ๆ	- คน	-
รวม	130 คน	100.00

ผู้ตอบแบบสอบถามส่วนใหญ่ อาชีพค้าขาย/ธุรกิจส่วนตัว คิดเป็นร้อยละ 47.00 รองลงมาได้แก่ อาชีพอาชีพเกษตรกร คิดเป็นร้อยละ 23.00 อาชีพรับราชการ คิดเป็นร้อยละ 11.00 ลูกจ้าง/พนักงานบริษัท คิดเป็นร้อยละ 9.00 ข้าราชการเกษียณ คิดเป็นร้อยละ 7.00 อาชีพรับจ้าง คิดเป็นร้อยละ 2.00 และ ว่างงาน คิดเป็นร้อยละ 1.00

ส่วนที่ 2 ความพึงพอใจต่อการดำเนินงานของเทศบาลตำบลนาจะหลวย

ยุทธศาสตร์ที่ 1 ด้านโครงสร้างพื้นฐาน ได้แก่ ก่อสร้างและปรับปรุงบำรุงถนน สะพาน ทางเท้า, ท่อระบายน้ำ, ก่อสร้างขยายเขตไฟฟ้าแรงต่ำและระบบไฟฟ้าสาธารณะ, ก่อสร้างขยายเขตระบบประปา

ตารางที่ 5 สรุปผลการประเมิน

คำถาม/ความพึงพอใจ/ผลกระทบต่อประชาชน	ระดับความพึงพอใจ						คะแนนเฉลี่ย	ระดับที่
	พอใจมาก		พอใจ		ไม่พอใจ			
	จำนวน (คน)	ร้อยละ	จำนวน (คน)	ร้อยละ	จำนวน (คน)	ร้อยละ	เกณฑ์ประเมิน	
1.1 การดูแลบำรุงรักษาถนน ทางเท้า ให้ได้รับความสะดวกในการสัญจร รวมถึงการดูแลบำรุงรักษาท่อ/ คลองระบายน้ำ ไม่ให้ชำรุดและอุดตัน	3	3.00	64	64.00	33	33.00	1.70	4
							พอใจ	
1.2 จัดให้มีถนน ทางเดิน ทางเท้า ท่อ/ คลองระบายน้ำ เพียงพอ	3	3.00	69	69.00	28	28.00	1.75	1
							พอใจ	
1.3 ถนน ทางเดิน ทางเท้า ทางแยก มีไฟฟ้าส่องสว่าง	3	3.00	67	67.00	30	30.00	1.73	2
							พอใจ	
1.4 การขยายเขต ประปา ไฟฟ้า เพียงพอและทั่วถึง	4	4.00	64	64.00	32	32.00	1.72	3
							พอใจ	

ผู้ตอบแบบสอบถามมีความคิดเห็นต่อผลการดำเนินงานของเทศบาลตำบลนาจะหลวยในยุทธศาสตร์ที่ 1 ระหว่างเดือน ตุลาคม 2562 – เดือน กันยายน 2563 โดยเฉลี่ย $\bar{X} = 1.73$ มีระดับความพึงพอใจอยู่ในระดับพอใจ เมื่อพิจารณาเป็นรายข้อพบว่าอยู่ในระดับพอใจ เรียงตามลำดับความเฉลี่ยสูงสุดลงมาได้แก่

- 1.1) จัดให้มีถนน ทางเดิน ทางเท้า ท่อ/คลองระบายน้ำ เพียงพอ ($\bar{X} = 1.75$)
- 1.2) ถนน ทางเดิน ทางเท้า ทางแยก มีไฟฟ้าส่องสว่าง ($\bar{X} = 1.73$)
- 1.3) การขยายเขต ประปา ไฟฟ้า เพียงพอและทั่วถึง ($\bar{X} = 1.72$)
- 1.4) การดูแลบำรุงรักษาถนน ทางเท้า ให้ได้รับความสะดวกในการสัญจร รวมถึงการดูแลบำรุงรักษาท่อ/ คลองระบายน้ำ ไม่ให้ชำรุดและอุดตัน ($\bar{X} = 1.70$)

ยุทธศาสตร์ที่ 2 ด้านการพัฒนาด้านเศรษฐกิจ ได้แก่ ส่งเสริมศักยภาพและขีดความสามารถในการเพิ่มผลผลิตทางการเกษตรอินทรีย์และการแปรรูปสินค้าทางการเกษตร, ส่งเสริมและเพิ่มทักษะอาชีพของครัวเรือน และกลุ่มอาชีพของชุมชนสร้างความตระหนักแก่ผู้ประกอบการและผู้บริโภค

คำถาม/ความพึงพอใจ/ผลกระทบต่อประชาชน	ระดับความพึงพอใจ						คะแนนเฉลี่ย	ระดับที่
	พอใจมาก		พอใจ		ไม่พอใจ			
	จำนวน (คน)	ร้อยละ	จำนวน (คน)	ร้อยละ	จำนวน (คน)	ร้อยละ	เกณฑ์ประเมิน	
2.1 มีการส่งเสริมอาชีพเพื่อเพิ่มรายได้ – ลดรายจ่าย ตามแนวปรัชญาเศรษฐกิจพอเพียง	1	1.00	58	58.00	41	41.00	1.60	4
							พอใจ	
2.2 มีตลาดรองรับเพียงพอให้ชุมชนนำสินค้ามาจำหน่าย	4	4.00	75	75.00	21	21.00	1.83	1
							พอใจ	
2.3 มีการพัฒนาระบบการจัดการกลุ่มอาชีพของชุมชนให้กลุ่มมีความยั่งยืนตามแนวทางปรัชญาเศรษฐกิจพอเพียง	4	4.00	72	72.00	24	24.00	1.80	2
							พอใจ	
2.4 มีการส่งเสริมการท่องเที่ยว	5	5.00	59	59.00	36	36.00	1.69	3
							พอใจ	

ผู้ตอบแบบสอบถามมีความคิดเห็นต่อผลการดำเนินงานของเทศบาลตำบลนาจะหลวยในยุทธศาสตร์ที่ 2 ระหว่างเดือน ตุลาคม 2562 – เดือน กันยายน 2563 โดยเฉลี่ย $\bar{X} = 1.75$ มีระดับความพึงพอใจอยู่ในระดับพอใจ เมื่อพิจารณาเป็นรายข้อพบว่าอยู่ในระดับพอใจ เรียงตามลำดับความเฉลี่ยสูงสุดลงมาได้แก่

- 2.1) มีตลาดรองรับเพียงพอให้ชุมชนนำสินค้ามาจำหน่าย ($\bar{X} = 1.83$)
- 2.2) มีการพัฒนาระบบการจัดการกลุ่มอาชีพของชุมชนให้กลุ่มมีความยั่งยืนตามแนวทางปรัชญาเศรษฐกิจพอเพียง ($\bar{X} = 1.80$)
- 2.3) มีการส่งเสริมการท่องเที่ยว ($\bar{X} = 1.69$)
- 2.4) มีการส่งเสริมอาชีพเพื่อเพิ่มรายได้ – ลดรายจ่ายตามแนวปรัชญาเศรษฐกิจพอเพียง ($\bar{X} = 1.60$)

ยุทธศาสตร์ที่ 3 การพัฒนาด้านคุณภาพชีวิต ได้แก่ พัฒนาส่งเสริมด้านคุณธรรม จริยธรรมและวัฒนธรรมประเพณีท้องถิ่น, พัฒนาและส่งเสริมด้านการศึกษาเพื่อก้าวทันโลก, พัฒนาและส่งเสริมด้านกีฬาชุมชนและนันทนาการพัฒนาและส่งเสริมด้านสวัสดิการชุมชน, พัฒนาและส่งเสริมด้านสุขภาพและอนามัย

3.1 ด้านการศึกษา

คำถาม/ความพึงพอใจ/ผลกระทบต่อประชาชน	ระดับความพึงพอใจ						คะแนนเฉลี่ย	ระดับที่
	พอใจมาก		พอใจ		ไม่พอใจ			
	จำนวน (คน)	ร้อยละ	จำนวน (คน)	ร้อยละ	จำนวน (คน)	ร้อยละ	เกณฑ์ประเมิน	
1.อาคารสถานที่ ห้องเรียน สะอาด สะดวก เป็นระเบียบเรียบร้อย และมีความปลอดภัย	5	5.00	87	87.00	8	8.00	1.97	5
							พอใจ	
2.การจัดการเรียนการสอนสำหรับเด็กมีความเหมาะสมตามวัย	7	7.00	85	85.00	8	8.00	1.99	4
							พอใจ	
3.เด็กมีพัฒนาการที่ดีเหมาะสมตามวัย	8	8.00	85	85.00	6	6.00	2.00	3
							พอใจ	
4. ครูผู้ดูแลเด็ก/พนักงาน พุดจาสุภาพ การแต่งกาย และ วางตัวเรียบร้อย มีมนุษยสัมพันธ์ที่ดี	7	7.00	91	91.00	2	2.00	2.05	1
							พอใจ	
5.อาหารกลางวัน อาหารเสริมนม มีคุณภาพ	9	9.00	87	87.00	4	4.00	2.05	2
							พอใจ	

ผู้ตอบแบบสอบถามมีความคิดเห็นต่อผลการดำเนินงานของเทศบาลตำบลนาจะหลวยในยุทธศาสตร์ที่ 3 (ด้านการศึกษา)ระหว่างเดือน ตุลาคม 2562 - เดือน กันยายน 2563 โดยเฉลี่ย $\bar{X} = 1.99$ มีระดับความพึงพอใจอยู่ในระดับพอใจ เมื่อพิจารณาเป็นรายข้อพบว่าอยู่ในระดับพอใจ เรียงตามลำดับความเฉลี่ยสูงสุดลงมาได้แก่

1. ครูผู้ดูแลเด็ก/พนักงาน พุดจาสุภาพ การแต่งกาย และ วางตัวเรียบร้อย มีมนุษยสัมพันธ์ที่ดี ($\bar{X} = 2.05$)
- 2.อาหารกลางวัน อาหารเสริมนม มีคุณภาพ ($\bar{X} = 2.05$)
- 3.เด็กมีพัฒนาการที่ดีเหมาะสมตามวัย ($\bar{X} = 2.00$)
- 4.การจัดการเรียนการสอนสำหรับเด็กมีความเหมาะสมตามวัย ($\bar{X} = 1.99$)
- 5.อาคารสถานที่ ห้องเรียน สะอาด สะดวก เป็นระเบียบเรียบร้อย และมีความปลอดภัย ($\bar{X} = 1.97$)

3.2 ด้านสาธารณสุข

คำถาม/ความพึงพอใจ/ผลกระทบต่อ ประชาชน	ระดับความพึงพอใจ						คะแนน เฉลี่ย	ระดับที่
	พอใจมาก		พอใจ		ไม่พอใจ			
	จำนวน (คน)	ร้อยละ	จำนวน (คน)	ร้อยละ	จำนวน (คน)	ร้อยละ	เกณฑ์ ประเมิน	
1.การควบคุมและป้องกันโรคติดต่อใน เขตพื้นที่เทศบาล	6	6.00	81	81.00	13	13.00	1.93	1
							พอใจ	
2.การส่งเสริมและสร้างความรู้ ความ เข้าใจ ด้านสุขาภิบาลอาหารและ โภชนาการ พร้อมการเฝ้าระวังภาวะ ทางโภชนาการให้กับชุมชน	3	3.00	80	80.00	17	17.00	1.86	3
							พอใจ	
3.การป้องกัน ควบคุม แก้ไขเหตุ รำคาญ และมลภาวะต่าง ๆ (มลภาวะ ทางเสียงฝุ่นละออง กลิ่นเหม็นจากสิ่ง ปฏิกูล ต่าง ๆ เป็นต้น),คลองระบาย น้ำและบ่อพัก เป็นต้น	3	3.00	73	73.00	24	24.00	1.79	4
							พอใจ	
4.การส่งเสริมการออกกำลังกายให้กับ ชุมชน(จัดให้มีอุปกรณ์ออกกำลังกายใน ชุมชน/ลานกีฬา/สนามกีฬา/กิจกรรม ออกกำลังกาย เป็นต้น)	7	7.00	75	75.00	18.00	18	1.89	2
							พอใจ	

ผู้ตอบแบบสอบถามมีความคิดเห็นต่อผลการดำเนินงานของเทศบาลตำบลนาจะหลวยในยุทธศาสตร์ที่ 3 (ด้านสาธารณสุข)ระหว่างเดือน ตุลาคม 2562 – เดือน กันยายน 2563 โดยเฉลี่ย $\bar{X} = 1.87$ มีระดับความพึงพอใจอยู่ในระดับพอใจ เมื่อพิจารณาเป็นรายข้อพบว่าอยู่ในระดับพอใจ เรียงตามลำดับความเฉลี่ยสูงสุดลงมาได้แก่

1. การควบคุมและป้องกันโรคติดต่อในเขตพื้นที่เทศบาล ($\bar{X} = 1.93$)
2. การส่งเสริมการออกกำลังกายให้กับชุมชน(จัดให้มีอุปกรณ์ออกกำลังกาย
ในชุมชน/ลานกีฬา/สนามกีฬา/กิจกรรมออกกำลังกาย เป็นต้น) ($\bar{X} = 1.89$)
3. การส่งเสริมและสร้างความรู้ ความเข้าใจ ด้านสุขาภิบาลอาหารและ
โภชนาการ พร้อมการเฝ้าระวังภาวะทางโภชนาการให้กับชุมชน ($\bar{X} = 1.86$)
4. การป้องกัน ควบคุม แก้ไขเหตุรำคาญ และมลภาวะต่าง ๆ ($\bar{X} = 1.79$)
(มลภาวะทางเสียงฝุ่นละออง กลิ่นเหม็นจากสิ่งปฏิกูล ต่าง ๆ เป็นต้น),
คลองระบายน้ำและบ่อพัก เป็นต้น

3.3 ด้านสวัสดิการและสังคมสงเคราะห์

คำถาม/ความพึงพอใจ/ผลกระทบต่อ ประชาชน	ระดับความพึงพอใจ						คะแนน เฉลี่ย	ระดับที่
	พอใจมาก		พอใจ		ไม่พอใจ			
	จำนวน (คน)	ร้อยละ	จำนวน (คน)	ร้อยละ	จำนวน (คน)	ร้อยละ	เกณฑ์ ประเมิน	
1.การให้คำแนะนำและบริการของ เจ้าหน้าที่ ด้านสวัสดิการสังคม(การ จ่ายเบี้ยยังชีพผู้สูงอายุ,ผู้พิการ,ผู้ป่วย เอดส์,การขอขึ้นทะเบียนเพื่อรับสิทธิ์ ต่าง ๆ)	9	9.00	82	82.00	9	9.00	2.00	1
							พอใจ	
2.ส่งเสริมสนับสนุน และให้ความ ช่วยเหลือแก่ผู้ยากไร้ ด้อยโอกาส ไร้ที่ พึ่ง	6	6.00	85	85.00	9	9.00	1.85	3
							พอใจ	
3.การให้บริการของเจ้าหน้าที่ในการขึ้น ทะเบียนผู้มีสิทธิ์รับเงินอุดหนุนเพื่อการ เลี้ยงดูเด็กแรกเกิด	7	7.00	86	86.00	7	7.00	2.00	2
							พอใจ	

ผู้ตอบแบบสอบถามมีความคิดเห็นต่อผลการดำเนินงานของเทศบาลตำบลนาจะหลวยในยุทธศาสตร์ที่ 3 (ด้านสวัสดิการและสังคมสงเคราะห์)ระหว่างเดือน ตุลาคม 2562 – เดือน กันยายน 2563 โดยเฉลี่ย $\bar{X} = 1.95$ มีระดับความพึงพอใจอยู่ในระดับพอใจ เมื่อพิจารณาเป็นรายข้อพบว่าอยู่ในระดับพอใจ เรียงตามลำดับความเฉลี่ยสูงสุดลงมาได้แก่

1. การให้คำแนะนำและบริการของเจ้าหน้าที่ ด้านสวัสดิการสังคม ($\bar{X} = 2.00$)
(การจ่ายเบี้ยยังชีพผู้สูงอายุ,ผู้พิการ,ผู้ป่วยเอดส์,การขอขึ้นทะเบียน
เพื่อรับสิทธิ์ ต่าง ๆ)
2. ส่งเสริมสนับสนุน และให้ความช่วยเหลือแก่ผู้ยากไร้ ด้อยโอกาส ไร้ที่พึ่ง ($\bar{X} = 2.00$)
3. การให้บริการของเจ้าหน้าที่ในการขึ้นทะเบียนผู้มีสิทธิ์รับเงินอุดหนุน ($\bar{X} = 1.85$)
เพื่อการเลี้ยงดูเด็กแรกเกิด

3.4 ด้านการศาสนาวัฒนธรรมและนันทนาการ

คำถาม/ความพึงพอใจ/ผลกระทบต่อ ประชาชน	ระดับความพึงพอใจ						คะแนน เฉลี่ย	ระดับที่
	พอใจมาก		พอใจ		ไม่พอใจ			
	จำนวน (คน)	ร้อยละ	จำนวน (คน)	ร้อยละ	จำนวน (คน)	ร้อยละ	เกณฑ์ ประเมิน	
1.มีการประชาสัมพันธ์ให้ประชาชน ทราบและร่วมกิจกรรมทางด้าน ศิลปวัฒนธรรมประเพณีทุกครั้ง	9	9.00	90	90.00	1	1.00	2.08	1
							พอใจ	
2.ประชาชนมีส่วนร่วมในทุกกิจกรรม ทั้งกิจกรรมด้านศาสนา ศิลปวัฒนธรรม	6	6.00	92	92.00	2	2.00	2.04	2
							พอใจ	
3.มีการจัดกิจกรรมเพื่อส่งเสริมการ อนุรักษ์ ศิลปวัฒนธรรม จารีต ประเพณีที่ดั้งเดิมอย่างต่อเนื่อง สม่ำเสมอ	6	6.00	90	90.00	4	4.00	2.02	3
							พอใจ	
4.มีการส่งเสริมจริยธรรม คุณธรรม และศีลธรรมอันดีให้กับครอบครัวและ องค์กรต่าง ๆ ในชุมชน	4	4.00	92	92.00	4	4.00	2.00	4
							พอใจ	
5.มีการส่งเสริมให้เยาวชนเล่นกีฬา	5	5.00	89	89.00	6	6.00	1.99	5
							พอใจ	

ผู้ตอบแบบสอบถามมีความคิดเห็นต่อผลการดำเนินงานของเทศบาลตำบลนาจะหลวยในยุทธศาสตร์ที่ 3 (ด้านการศาสนาวัฒนธรรมและนันทนาการ)ระหว่างเดือน ตุลาคม 2562 – เดือน กันยายน 2563 โดยเฉลี่ย $\bar{X} = 2.03$ มีระดับความพึงพอใจอยู่ในระดับพอใจ เมื่อพิจารณาเป็นรายข้อพบว่าอยู่ในระดับพอใจ เรียงตามลำดับความเฉลี่ยสูงสุดลงมาได้แก่

1. มีการประชาสัมพันธ์ให้ประชาชนทราบและร่วมกิจกรรมทางด้านศิลปวัฒนธรรมประเพณีทุกครั้ง ($\bar{X} = 2.08$)
2. ประชาชนมีส่วนร่วมในทุกกิจกรรม ทั้งกิจกรรมด้านศาสนา ศิลปวัฒนธรรม ($\bar{X} = 2.04$)
3. มีการจัดกิจกรรมเพื่อส่งเสริมการอนุรักษ์ ศิลปวัฒนธรรม จารีตประเพณีที่ดั้งเดิม อย่างต่อเนื่องสม่ำเสมอ ($\bar{X} = 2.02$)
4. มีการส่งเสริมจริยธรรม คุณธรรม และศีลธรรมอันดีให้กับครอบครัวและองค์กรต่าง ๆ ในชุมชน ($\bar{X} = 2.00$)
5. มีการส่งเสริมให้เยาวชนเล่นกีฬา ($\bar{X} = 1.99$)

ยุทธศาสตร์ที่ 4 การพัฒนาด้านทรัพยากรธรรมชาติและสิ่งแวดล้อม ได้แก่สร้างจิตสำนึกและความตระหนักในการจัดการทรัพยากรน้ำและสิ่งแวดล้อม,พัฒนาและส่งเสริมการบริหารจัดการกำจัดขยะมูลฝอย

คำถาม/ความพึงพอใจ/ผลกระทบต่อประชาชน	ระดับความพึงพอใจ						คะแนนเฉลี่ย	ระดับที่
	พอใจมาก		พอใจ		ไม่พอใจ			
	จำนวน (คน)	ร้อยละ	จำนวน (คน)	ร้อยละ	จำนวน (คน)	ร้อยละ	เกณฑ์ประเมิน	
4.1 การจัดเก็บขยะมูลฝอยในเขตเทศบาล	2	2.00	75	75.00	23	23.00	1.79	3
							พอใจ	
4.2 การกำจัดขยะของเทศบาลได้มาตรฐาน	2	2.00	78	78.00	20	20.00	1.82	1
							พอใจ	
4.3 การทำความสะอาดถนน ตรอก ซอย ภายในเขตเทศบาลตำบลนาจะหลวย	1	1.00	72	72.00	27	27.00	1.74	4
							พอใจ	
4.4 การปรับปรุงทัศนียภาพตามถนน สวนสาธารณะให้มีความสวยงาม เป็นระเบียบเรียบร้อย	2	2.00	76	76.00	22	22.00	1.80	2
							พอใจ	
4.5 จัดให้มีแหล่งน้ำเพียงพอต่อการอุปโภค รวมทั้งการอนุรักษ์ ดูแล และบำรุงรักษาแหล่งน้ำ	2	2.00	70	70.00	28	28.00	1.74	5
							พอใจ	

ผู้ตอบแบบสอบถามมีความคิดเห็นต่อผลการดำเนินงานของเทศบาลตำบลนาจะหลวยในยุทธศาสตร์ที่ 4 ระหว่างเดือน ตุลาคม 2562 – เดือน กันยายน 2563 โดยเฉลี่ย $\bar{X} = 1.78$ มีระดับความพึงพอใจอยู่ในระดับพอใจ เมื่อพิจารณาเป็นรายข้อพบว่าอยู่ในระดับพอใจ เรียงตามลำดับความเฉลี่ยสูงสุดลงมาได้แก่

- 4.1 การกำจัดขยะของเทศบาลได้มาตรฐาน ($\bar{X} = 1.82$)
- 4.2 การปรับปรุงทัศนียภาพตามถนน สวนสาธารณะให้มีความสวยงาม เป็นระเบียบเรียบร้อย ($\bar{X} = 1.80$)
- 4.3 การจัดเก็บขยะมูลฝอยในเขตเทศบาล ($\bar{X} = 1.79$)
- 4.4 การทำความสะอาดถนน ตรอก ซอย ภายในเขตเทศบาลตำบลนาจะหลวย ($\bar{X} = 1.74$)
- 4.5 จัดให้มีแหล่งน้ำเพียงพอต่อการอุปโภค รวมทั้งการอนุรักษ์ ดูแล และบำรุงรักษาแหล่งน้ำ ($\bar{X} = 1.74$)

ยุทธศาสตร์ที่ 5 การพัฒนาด้านการบริหารจัดการบ้านเมืองที่ดี ได้แก่ ส่งเสริมการมีส่วนร่วมของประชาชนและสนับสนุนองค์กรทุกภาคส่วน,เพิ่มศักยภาพของบุคลากรและองค์กรให้มีขีดความสามารถในการบริการประชาชน,พัฒนาและจัดระเบียบของชุมชนและสังคม,ส่งเสริมการพัฒนา ระบบการบริการงานทะเบียน

คำถาม/ความพึงพอใจ/ผลกระทบต่อประชาชน	ระดับความพึงพอใจ						คะแนนเฉลี่ย	ระดับที่
	พอใจมาก		พอใจ		ไม่พอใจ			
	จำนวน (คน)	ร้อยละ	จำนวน (คน)	ร้อยละ	จำนวน (คน)	ร้อยละ	เกณฑ์ประเมิน	
5.1 ประชาชนได้รับความสะดวก รวดเร็วในการบริการของเทศบาล เช่น การรับชำระภาษี การขอรับข้อมูลข่าวสารการขออนุญาตต่าง ๆ และการติดต่อราชการในส่วนที่เกี่ยวข้องกับเทศบาล	9	9.00	72	72.00	19	19.00	1.90	1
							พอใจ	
5.2 การบริหารงานของคณะบริหารเทศบาล มีความโปร่งใสตรวจสอบได้	2	2.00	73	73.00	25	25.00	1.77	4
							พอใจ	
5.3 การเอาใจใส่กำกับดูแลกลุ่ม/องค์กรและสมาคมต่าง ๆ ในความรับผิดชอบของเทศบาล เช่น กลุ่มอาชีพ สมาคมฌาปนกิจสงเคราะห์ เป็นต้น	2	2.00	80	80.00	18	18.00	1.84	3
							พอใจ	
5.4 การปฏิบัติงานของพนักงานเทศบาลเป็นไปตามระเบียบกฎหมาย	1	1.00	87	87.00	87.00	12.00	1.89	2
							พอใจ	

ผู้ตอบแบบสอบถามมีความคิดเห็นต่อผลการดำเนินงานของเทศบาลตำบลนาจะหลวยในยุทธศาสตร์ที่ 5 ระหว่างเดือน ตุลาคม 2562 – เดือน กันยายน 2563 โดยเฉลี่ย $\bar{X} = 1.85$ มีระดับความพึงพอใจอยู่ในระดับพอใจ เมื่อพิจารณาเป็นรายข้อพบว่าอยู่ในระดับพอใจ เรียงตามลำดับความเฉลี่ยสูงสุดลงมาได้แก่

5.1 ประชาชนได้รับความสะดวก รวดเร็วในการบริการของเทศบาล ($\bar{X} = 1.90$)

เช่น การรับชำระภาษี การขอรับข้อมูลข่าวสารการขออนุญาตต่าง ๆ และการติดต่อราชการในส่วนที่เกี่ยวข้องกับเทศบาล

5.4 การปฏิบัติงานของพนักงานเทศบาลเป็นไปตามระเบียบกฎหมาย ($\bar{X} = 1.89$)

5.3 การเอาใจใส่กำกับดูแลกลุ่ม/องค์กรและสมาคมต่าง ๆ ($\bar{X} = 1.84$)

ในความรับผิดชอบของเทศบาล เช่น กลุ่มอาชีพ สมาคมฌาปนกิจสงเคราะห์ เป็นต้น

5.2 การบริหารงานของคณะบริหารเทศบาล มีความโปร่งใสตรวจสอบได้ ($\bar{X} = 1.77$)

ยุทธศาสตร์ที่ 6 ด้านจัดระเบียบของชุมชน สังคม และรักษาความสงบเรียบร้อย ,พัฒนาและจัดระเบียบของชุมชนและสังคม,ส่งเสริมอัตรา การป้องกัน ฝ้าระวัง รักษา บำบัด ผู้เสี่ยงติดยาเสพติด, ส่งเสริมระบบความปลอดภัยในชีวิตและทรัพย์สินของประชาชน

คำถาม/ความพึงพอใจ/ผลกระทบต่อประชาชน	ระดับความพึงพอใจ						คะแนนเฉลี่ย	ระดับที่
	พอใจมาก		พอใจ		ไม่พอใจ			
	จำนวน (คน)	ร้อยละ	จำนวน (คน)	ร้อยละ	จำนวน (คน)	ร้อยละ	เกณฑ์ประเมิน	
6.1 มีป้ายจราจร เช่น ป้ายบังคับ ป้ายเตือน ติดตั้งอย่างเหมาะสม เพียงพอ	1	1.00	61	61.00	38	38.00	1.63	5
							พอใจ	
6.2 การจัดระเบียบผู้ค้า ทาบแร่ แผงลอย ตามฟุตบาท (ทางเดินเท้า) ที่หรือทางสาธารณะ รวมถึงผู้ค้าในตลาดสดและตลาดอื่น ๆ ในเขตเทศบาลให้มีความเป็นระเบียบเรียบร้อย	2	2.00	69	69.00	29	29.00	1.73	4
							พอใจ	
6.3 เทศบาลให้ความรู้ ความเข้าใจ เกี่ยวกับการป้องกันและบรรเทาสาธารณภัย แก่ประชาชนอย่างสม่ำเสมอ	4	4.00	68	68.00	28	28.00	1.76	2
							พอใจ	
6.4 เจ้าหน้าที่งานป้องกันปฏิบัติงาน บรรเทาสาธารณภัยได้อย่างรวดเร็ว	2	2.00	79	79.00	19	19.00	1.83	1
							พอใจ	
6.5รถดับเพลิง รถกู้ภัย ถึงสถานที่เกิดเหตุอย่างรวดเร็วและพร้อมต่อการปฏิบัติ หน้าที่	3	3.00	76	76.00	21	21.00	1.76	3
							พอใจ	

ผู้ตอบแบบสอบถามมีความคิดเห็นต่อผลการดำเนินงานของเทศบาลตำบลนาจะหลวยในยุทธศาสตร์ที่ 6 ระหว่างเดือน ตุลาคม 2562 – เดือน กันยายน 2563 โดยเฉลี่ย $\bar{X} = 1.74$ มีระดับความพึงพอใจอยู่ในระดับพอใจ เมื่อพิจารณาเป็นรายข้อพบว่าอยู่ในระดับพอใจ เรียงตามลำดับความเฉลี่ยสูงสุดลงมาได้แก่

- 6.1 เจ้าหน้าที่งานป้องกันปฏิบัติงานบรรเทาสาธารณภัยได้อย่างรวดเร็ว ($\bar{X} = 1.83$)
- 6.2 เทศบาลให้ความรู้ ความเข้าใจ เกี่ยวกับการป้องกันและบรรเทาสาธารณภัยแก่ประชาชนอย่างสม่ำเสมอ ($\bar{X} = 1.76$)
- 6.3 รถดับเพลิง รถกู้ภัย ถึงสถานที่เกิดเหตุอย่างรวดเร็วและพร้อมต่อการปฏิบัติ หน้าที่ ($\bar{X} = 1.76$)
- 6.4 การจัดระเบียบผู้ค้า หาบแร่ แผงลอย ตามฟุตบอล (ทางเดินเท้า) ที่หรือทางสาธารณะ รวมถึงผู้ค้าในตลาดสดและตลาดอื่น ๆ ในเขตเทศบาล ให้มีความเป็นระเบียบเรียบร้อย ($\bar{X} = 1.73$)
- 6.5 มีป้ายจราจร เช่น ป้ายบังคับ ป้ายเตือน ติดตั้งอย่างเหมาะสม เพียงพอ ($\bar{X} = 1.63$)

ส่วนที่ 3 ปัญหาและข้อเสนอแนะอื่นๆในการแก้ไข ปรับปรุง โครงการและการพัฒนา
 ตารางที่ 6 ปัญหา/ข้อเสนอแนะ

ปัญหา/ข้อเสนอแนะ	จำนวน ผู้เสนอ/คน	คิดเป็นร้อยละ
1.ระบบไฟฟ้าส่องสว่างความถี่มีการติดตามปรับปรุงซ่อมแซมให้อยู่ในสภาพที่ใช้ งานได้	2	6.45
2. เทศบาลตำบลน่าจะหลวยไม่มีการส่งเสริมด้านเศรษฐกิจ การลงทุน และ การท่องเที่ยว	2	6.45
3.รถขยะเวลาเก็บขยะแล้วน้ำเน่าเหม็นที่อยู่บนกันถังไหลออกจากรถขนขยะลง บนพื้นผิวถนนบริเวณรอบ ๆ ตลาดสด เป็นไปได้ไหมอยากให้มีถังเก็บน้ำเน่า เหม็นเหมือนรถขนขี้ค้างคาว	1	3.22
4.การฉีดพ่นยาฆ่ายุงอยากให้อัดพ่นเมื่อเข้าสู่ฤดูฝนไม่ใช่ปล่อยให้ประชาชนเป็น ไข้เลือดออกแล้วค่อยฉีดพ่นกัน	1	3.22
5.อยากให้เทศบาลทำถนนลาดยางที่ได้มาตรฐาน	1	3.22
6.อยากให้เทศบาลดูแลเรื่องความสว่างในชุมชนเพราะถนนบางเส้นไม่มี หลอดไฟอาจทำให้เกิดอุบัติเหตุได้	1	3.22
7.ถนนบางเส้นบางสายในเขตเทศบาลยังเป็นถนนคันดิน อยากให้เทศบาลทำ ถนนให้เป็นถนนคอนกรีต	1	3.22
8.ควรขยายเขตบริการน้ำประปาให้ทั่วถึงทุกครัวเรือน	1	3.22
9.การเก็บภาษีโรงเรือนหรือพื้นที่ทำการเกษตรควรได้รับการยกเว้นหรือเก็บ ภาษีในอัตราที่น้อย	1	3.22
10.ระบบการกระจายข่าวหรือประชาสัมพันธ์ไม่มีประสิทธิภาพ	1	3.22
11.การลอกคลองการทำความสะอาดให้ทำอย่างสม่ำเสมอ	1	3.22
12.การเก็บขยะควรเก็บทุกวันเพื่อไม่ให้เกิดเชื้อโรค และเพื่อความสวยงาม	1	3.22
13.อยากให้พนักงานเก็บขยะเก็บกิ่งไม้ที่ตัดขึ้นรถขยะไปด้วย	1	3.22
14.อยากให้เทศบาลจัดระเบียบจากราจรบริเวณตลาดสดเทศบาล ตำบลน่าจะหลวย	1	3.22
15.กาจัดระเบียบ ยังไม่ดีพอ เช่นไหลถนนสายกลางและตรอกซอย ยังไม่เป็น ระเบียบเรียบร้อย สิ่งปลูกสร้างล้ำเขตที่กำหนด(ยื่นออกไหลถนนมากไป)ควร ควบคุมให้เป็นไปตาม พรบ.ที่กำหนด	1	3.22
16.อยากให้เทศบาลทำคลองระบายน้ำถนนวิสูตรโยธาภิบาล 1 - ถนนวิสูตร โยธาภิบาล 3	1	3.22
17. เทศบาลควรติดไฟฟ้าส่องสว่างบริเวณแยกบ้านโคกน้อย	1	3.22
18. พนักงานเก็บขยะของเทศบาลนำขยะมาเก็บไว้ในชุมชน(ชุมชนห้วยโลก) อาจเป็นแหล่งแพร่เชื้อโรค เทศบาลควรตรวจสอบให้ด้วย	1	3.22

ปัญหา/ข้อเสนอแนะ	จำนวน ผู้เสนอ/คน	คิดเป็นร้อยละ
19. ควรจัดให้มีถึงขยะให้ทั่วถึงทุกชุมชน	1	3.22
20. ควรเพิ่มป้ายจราจรตามแยกและซอยต่าง ๆ	1	3.22
21. ควรมีการประชาสัมพันธ์ให้ความรู้เรื่องโรคระบาดอย่างต่อเนื่องโดยเฉพาะ โรคโควิด 19	1	3.22
22. การส่งเสริมอาชีพตามหลักเศรษฐกิจพอเพียงยังไม่เห็นแนวทางปฏิบัติที่ เด่นชัด	1	3.22
23. อยากให้เทศบาลปรับปรุงทางเท้าในเขตเทศบาลให้เป็นระเบียบไม่ให้มี สิ่งของกีดขวางทางเท้า	1	3.22
24. อยากให้เทศบาลปรับปรุงสถานที่ออกกำลังกาย และเครื่องออกกำลังกาย	1	3.22
25. เทศบาลถมคลองระบายน้ำที่ตลาดทำให้น้ำเสียไม่มีที่ระบายออก	1	3.22
26. อยากให้เทศบาลจัดระเบียบตลาดให้เป็นระเบียบเรียบร้อยและสะอาด	1	3.22
27. ปัญหาที่เกิดกับชุมชนบางปัญหาไม่ได้รับการแก้ไข หรือตอบสนองต่อความ ต้องการของชุมชน แก้ไขปัญหาล่าช้าไม่ทันเหตุการณ์	1	3.22
28. อยากให้แก้ปัญหาการเผาถ่านในเขตชุมชน	1	3.22
29. ในการดำเนินงานด้านโครงสร้างพื้นฐานให้ทางเทศบาลแจ้งให้ คณะกรรมการติดตามและประเมินผลทราบด้วยจะได้ทำการติดตามการทำงาน ของผู้รับเหมา	1	3.22
รวม	31	100

โครงการที่ดำเนินการ

ลำดับ	ยุทธศาสตร์	โครงการ	งบตามเทศบัญญัติ	งบประมาณเบิกจ่าย	หน่วยงานรับผิดชอบ
1	ด้านคุณภาพชีวิต	จัดงานพระราชพิธีวันคล้ายวันสวรรคตพระบาทสมเด็จพระปรมินทรมหาภูมิพลอดุลยเดช รัชกาลที่ 9	100,000.00	98,215.00	งานบริหารงานทั่วไป/สำนักปลัดเทศบาล
2	ด้านคุณภาพชีวิต	วันพ่อแห่งชาติ	60,000.00	59,816.00	งานวิเคราะห์นโยบายและแผน/สำนักปลัดเทศบาล
3	ด้านคุณภาพชีวิต	จัดงานวันแม่แห่งชาติ	70,000.00	63,899.00	งานบริหารงานทั่วไป/สำนักปลัดเทศบาล
4	ด้านคุณภาพชีวิต	วันปิยะมหาราช	50,000.00	50,000.00	งานบริหารงานทั่วไป/สำนักปลัดเทศบาล
5	ด้านคุณภาพชีวิต	วันเฉลิมพระชนมพรรษาพระบาทสมเด็จพระเจ้าอยู่หัว รัชกาลที่ 10	100,000.00	62,330.00	งานบริหารงานทั่วไป/สำนักปลัดเทศบาล
6	ด้านคุณภาพชีวิต	วันเฉลิมพระชนมพรรษาสมเด็จพระนางเจ้าฯ พระบรมราชินี	100,000.00	22,985.00	งานบริหารงานทั่วไป/สำนักปลัดเทศบาล
7	ด้านคุณภาพชีวิต	วันฉัตรมงคล	50,000.00	50,000.00	สำนักปลัดเทศบาล
8	ด้านคุณภาพชีวิต	จัดพิธีพระราชทานพระบรมฉายาลักษณ์พระบาทสมเด็จพระเจ้าอยู่หัวและสมเด็จพระนางเจ้าฯ	50,000.00	49,975.00	สำนักปลัดเทศบาล
9	ด้านคุณภาพชีวิต	อาหารกลางวันศูนย์พัฒนาเด็กเล็กสังกัดเทศบาลตำบลนาจะหลวย ตามโครงการสนับสนุนค่าใช้จ่ายการบริหารสถานศึกษา	769,300.00	737,000.00	กองการศึกษา
10	ด้านคุณภาพชีวิต	แข่งขันทักษะวิชาการสำหรับเด็กปฐมวัย	10,000.00	10,000.00	กองการศึกษา
11	ด้านคุณภาพชีวิต	ค่าใช้จ่ายในการจัดการศึกษาสำหรับศูนย์พัฒนาเด็กเล็ก(รายหัว)ตามโครงการสนับสนุนค่าใช้จ่ายการบริหารสถานศึกษา	278,800.00	278,800.00	กองการศึกษา
12	ด้านคุณภาพชีวิต	ค่าใช้จ่ายในการจัดการศึกษาสำหรับศูนย์พัฒนาเด็กเล็ก(ศพด.)ตามโครงการสนับสนุนค่าใช้จ่ายการบริหารสถานศึกษา	190,970.00	101,700.00	กองการศึกษา

ลำดับ	ยุทธศาสตร์	โครงการ	งบตามเทศบัญญัติ	งบประมาณ เบิกจ่าย	หน่วยงานรับผิดชอบ
13	ด้านคุณภาพชีวิต	การแข่งขันกีฬาไทยสี่เฝ้าชาวคุ้ม เทศบาลตำบลนาจะหลวยด้านยา เสพติด	200,000.00	20,000.00	กองการศึกษา
14	ด้านคุณภาพชีวิต	ค่าอาหารเสริม(นม)	2,014,500.00	1,782,764.30	กองการศึกษา
15	ด้านคุณภาพชีวิต	เรียนรู้สู่โลกกว้างของเด็ก ปฐมวัยและผู้ปกครอง	100,000.00	97,112.00	กองการศึกษา
16	ด้านคุณภาพชีวิต	จัดงานประเพณีลอยกระทง	200,000.00	199,058.00	กองการศึกษา
17	ด้านคุณภาพชีวิต	วันเด็กแห่งชาติ	122,000.00	122,000.00	กองการศึกษา
18	ด้านคุณภาพชีวิต	สวดมนต์ข้ามปี	30,000.00	27,9874.00	กองการศึกษา
19	ด้านคุณภาพชีวิต	อาหารกลางวัน โรงเรียน นาจะหลวย(กร.ป.กลางอุปถัมภ์)	3,304,000.00	3,194,000.00	กองการศึกษา
20	ด้านคุณภาพชีวิต	จัดงานประเพณีออกพรรษา	30,000.00	ไม่ใช้ งบประมาณ	กองการศึกษา
21	ด้านคุณภาพชีวิต	ฮีตสิบสอง คองสิบสี่	200,000.00	179,775.00	กองการศึกษา
22	ด้านคุณภาพชีวิต	ป้องกันและควบคุม โรคติดต่อ	175,000.00	166,045.00	กองสาธารณสุข และสิ่งแวดล้อม
23	ด้านคุณภาพชีวิต	ป้องกันไข้เลือดออกและโรค ไข้มาลาเรีย	80,000.00	78,900.00	กองสาธารณสุข และสิ่งแวดล้อม
24	ด้านคุณภาพชีวิต	สัตว์ปลอดโรค คนปลอดภัย จากโรคพิษสุนัขบ้า	65,000.00	56,800.00	กองสาธารณสุข และสิ่งแวดล้อม
25	ด้านคุณภาพชีวิต	สนับสนุนการปฏิบัติงานและการ ให้ความช่วยเหลือผู้ที่ได้รับผล กระทบจากมาตรการสนับสนุน การป้องกันและควบคุมโรคติดต่อ กรณีโรคติดเชื้อไวรัส โควโรนา 2019	125,000.00	97,200.00	กองสาธารณสุข และสิ่งแวดล้อม
26	ด้านคุณภาพชีวิต	สมทบระบบหลักประกันสุขภาพ ในระดับท้องถิ่นหรือพื้นที่ในเขต เทศบาลตำบลนาจะหลวย	180,000.00	180,000.00	กองสาธารณสุข และสิ่งแวดล้อม
27	ด้านคุณภาพชีวิต	เงินอุดหนุนสำหรับการ ดำเนินงานตามแนวทางโครงการ พระราชดำริด้านสาธารณสุข จำนวน 7 ชุมชน	140,000.00	140,000.00	กองสาธารณสุข และสิ่งแวดล้อม
28	ด้านคุณภาพชีวิต	ศูนย์ช่วยเหลือประชาชน เทศบาลตำบลนาจะหลวย	50,000.00	38,000.00	สำนัก ปลัดเทศบาล

ลำดับ	ยุทธศาสตร์	โครงการ	งบตามเทศบัญญัติ	งบประมาณ เบิกจ่าย	หน่วยงานรับผิดชอบ
29	ด้านคุณภาพชีวิต	เบี้ยยังชีพผู้สูงอายุ	7,514,400.00	6,873,600.00	สำนัก ปลัดเทศบาล
30	ด้านคุณภาพชีวิต	เบี้ยยังชีพคนพิการ	2,371,200.00	1,795,200.00	สำนัก ปลัดเทศบาล
31	ด้านคุณภาพชีวิต	เบี้ยยังชีพผู้ป่วยเอดส์	156,000.00	103,000.00	สำนัก ปลัดเทศบาล
32	ด้านบริหารจัดการ ทรัพยากรธรรมชาติและ สิ่งแวดล้อม	ปรับปรุงภูมิทัศน์ภายในเขต เทศบาลตำบลนาจะหลวย	70,000.00	36,000.00	กองช่าง
33	ด้านบริหารจัดการ ทรัพยากรธรรมชาติและ สิ่งแวดล้อม	ค่าจ้างเหมาบริการเก็บขยะ มูลฝอยและสิ่งปฏิกูล	1,428,000.00	1,420,200.00	กองสาธารณสุข และสิ่งแวดล้อม
34	ด้านบริหารจัดการ ทรัพยากรธรรมชาติและ สิ่งแวดล้อม	กำจัดวัชพืชข้างเก็บน้ำ ห้วยชัน	50,000.00	49,791.00	กองสาธารณสุข และสิ่งแวดล้อม
35	ด้านบริหารจัดการ ทรัพยากรธรรมชาติและ สิ่งแวดล้อม	กำจัดวัชพืชข้างเก็บน้ำห้วย โลก	50,000.00	50,000.00	กองสาธารณสุข และสิ่งแวดล้อม
36	ด้านบริหารจัดการ บ้านเมืองที่ดี	ฝึกอบรม “กฎหมายวิธี ปฏิบัติราชการทางปกครอง เสริมสร้างธรรมาภิบาล”	20,000.00	20,000.00	สำนัก ปลัดเทศบาล
37	ด้านบริหารจัดการ บ้านเมืองที่ดี	ปรับปรุงระบบบัญชี คอมพิวเตอร์	20,000.00	20,000.00	กองคลัง
38	ด้านบริหารจัดการ บ้านเมืองที่ดี	ฝึกอบรมให้ความรู้เกี่ยวกับ การเสียภาษีทุกประเภท	20,000.00	5,840.00	กองคลัง
39	ด้านบริหารจัดการ บ้านเมืองที่ดี	เพิ่มประสิทธิภาพในการ จัดเก็บภาษีของเทศบาล ตำบลนาจะหลวย	20,000.00	19,950.00	กองคลัง
40	ด้านบริหารจัดการ บ้านเมืองที่ดี	เงินอุดหนุนจัดตั้งศูนย์ปฏิบัติการ ร่วมในการช่วยเหลือประชาชน ขององค์กรปกครองส่วนท้องถิ่น ระดับอำเภอ(สถานที่กลาง) อำเภอนาจะหลวย จังหวัด อุบลราชธานี	30,000.00	30,000.00	สำนัก ปลัดเทศบาล

ลำดับ	ยุทธศาสตร์	โครงการ	งบตามเทศบัญญัติ	งบประมาณ เบิกจ่าย	หน่วยงานรับผิดชอบ
41	ด้านการจัดระเบียบ ชุมชน สิ่งคมและการ รักษาความสงบ เรียบร้อย	ป้องกันและลดอุบัติเหตุทางถนนในช่วง เทศกาลปีใหม่ ๗ วันอันตราย	54,000.00	53,955.00	สำนักปลัดเทศบาล
42	ด้านการจัดระเบียบ ชุมชน สิ่งคมและการ รักษาความสงบ เรียบร้อย	ขอรับเงินอุดหนุนเพื่อป้องกันและแก้ไข ปัญหาเสาพตติ	10,000.00	10,000.00	สำนักปลัดเทศบาล

โครงการที่ไม่ได้ดำเนินการ

ลำดับ	ยุทธศาสตร์	โครงการ	งบตามเทศบัญญัติ	หน่วยงานรับผิดชอบ
1	ด้านโครงสร้างพื้นฐาน	ปรับปรุงสวนสาธารณะเฉลิมพระเกียรติ	200,000.00	กองช่าง
2	ด้านเศรษฐกิจ การลงทุนและการท่องเที่ยว	ฝึกอบรมให้ความรู้แก่ คณะผู้บริหาร สมาชิกสภาเทศบาล พนักงานเทศบาลและประชาชนทั่วไปเกี่ยวกับ “พ.ร.บ.ข้อมูลข่าวสารของราชการ พ.ศ. 2540”	30,000.00	สำนักปลัดเทศบาล
3	ด้านเศรษฐกิจ การลงทุนและการท่องเที่ยว	ฝึกอบรมให้กับประชาชนหลักสูตร "การทำขนม"	40,000.00	สำนักปลัดเทศบาล
4	ด้านเศรษฐกิจ การลงทุนและการท่องเที่ยว	ฝึกอบรมให้กับประชาชน หลักสูตร “เลี้ยงกบ”	20,000.00	สำนักปลัดเทศบาล
5	ด้านเศรษฐกิจ การลงทุนและการท่องเที่ยว	ฝึกอบรมให้กับประชาชน หลักสูตร “เพาะเห็ด”	30,000.00	สำนักปลัดเทศบาล
6	ด้านเศรษฐกิจ การลงทุนและการท่องเที่ยว	ฝึกอบรมให้กับประชาชน หลักสูตร “การทำบรรจุภัณฑ์”	20,000.00	สำนักปลัดเทศบาล
7	ด้านคุณภาพชีวิต	วันพระบาทสมเด็จพระพุทธยอดฟ้าจุฬาโลกมหาราชและวันที่ระลึกถึงมหาจักรีบรมราชวงศ์	50,000.00	สำนักปลัดเทศบาล
8	ด้านคุณภาพชีวิต	ห้องเรียนวัยเก๋าวัยทีนวัยละอ่อน	10,000.00	กองการศึกษา
9	ด้านคุณภาพชีวิต	To Be Number One	10,000.00	กองการศึกษา
10	ด้านคุณภาพชีวิต	ฝึกอบรมผู้ประกอบการ ร้านค้า ร้านอาหาร สด ร้านอาหาร	40,000.00	กองสาธารณสุขและสิ่งแวดล้อม
11	ด้านคุณภาพชีวิต	ศูนย์ช่วยเหลือประชาชนเทศบาลตำบลนาจะหลวย	50,000.00	สำนักปลัดเทศบาล
12	ด้านคุณภาพชีวิต	จัดกิจกรรมวันผู้สูงอายุ	100,000.00	สำนักปลัดเทศบาล
13	ด้านคุณภาพชีวิต	ส่งเสริมและพัฒนาคุณภาพชีวิตประชาชนในเขตเทศบาลตำบลนาจะหลวย กิจกรรม การให้การสงเคราะห์ด้านคุณภาพชีวิตของประชาชน	30,000.00	สำนักปลัดเทศบาล
14	ด้านคุณภาพชีวิต	จัดงานประเพณีสงกรานต์	200,000.00	กองการศึกษา
15	ด้านคุณภาพชีวิต	จัดทำต้นเทียนพรรษา	360,000.00	กองการศึกษา
16	ด้านคุณภาพชีวิต	จัดงานประเพณีบุญบั้งไฟ	100,000.00	กองการศึกษา
17	ด้านคุณภาพชีวิต	จัดงานประเพณีเข้าพรรษา	30,000.00	กองการศึกษา
18	ด้านคุณภาพชีวิต	ธรรมะพัฒนาจิตใจसानสายใยชุมชน สร้างวัฒนธรรมสุจริตตามวิถีพุทธ	50,000.00	สำนักปลัดเทศบาล

19	ด้านคุณภาพชีวิต	จัดการแข่งขันกีฬาภูจองคำต้านยาเสพติด	220,000.00	กองการศึกษา
ลำดับ	ยุทธศาสตร์	โครงการ	งบตามเทศ บัญญัติ	หน่วยงาน รับผิดชอบ
20	ด้านบริหารจัดการ ทรัพยากรธรรมชาติ และสิ่งแวดล้อม	ชุมชนเทศบาลร่วมใจปรับภูมิทัศน์ เทิดพระเกียรติ	35,000.00	กองช่าง
21	ด้านบริหารจัดการ ทรัพยากรธรรมชาติ และสิ่งแวดล้อม	การบริหารจัดการขยะในครัวเรือน	100,000.00	กองสาธารณสุข และสิ่งแวดล้อม
22	ด้านบริหารจัดการ บ้านเมืองที่ดี	ฝึกอบรมเรียนรู้ประชาธิปไตยใส่ใจการ เลือกตั้ง	30,000.00	สำนัก ปลัดเทศบาล
23	ด้านบริหารจัดการ บ้านเมืองที่ดี	จัดงานวันเทศบาล	50,000.00	สำนัก ปลัดเทศบาล
24	ด้านบริหารจัดการ บ้านเมืองที่ดี	ประกวดคำขวัญต่อต้านการทุจริต	10,000.00	สำนัก ปลัดเทศบาล
25	ด้านบริหารจัดการ บ้านเมืองที่ดี	วันท้องถิ่นไทย	38,600.00	สำนัก ปลัดเทศบาล
26	ด้านบริหารจัดการ บ้านเมืองที่ดี	อบรมเชิงปฏิบัติการ การจัดทำแผนพัฒนา ท้องถิ่น	50,000.00	สำนัก ปลัดเทศบาล
27	ด้านการจัดระเบียบชุมชน สังคมและการรักษาความ สงบเรียบร้อย	ป้องกันและลดอุบัติเหตุทางถนนในช่วง เทศกาลสงกรานต์ ๗ วันอันตราย	80,000.00	สำนัก ปลัดเทศบาล
28	ด้านการจัดระเบียบชุมชน สังคมและการรักษาความ สงบเรียบร้อย	ฝึกอบรมการป้องกันและระงับอัคคีภัยใน ชุมชน	30,000.00	สำนัก ปลัดเทศบาล
29	ด้านการจัดระเบียบชุมชน สังคมและการรักษาความ สงบเรียบร้อย	ฝึกอบรมอปพร.เนื่องในวัน อปพร.เทศบาล ตำบลนาจะหลวย	30,000.00	สำนัก ปลัดเทศบาล

โครงการอยู่ระหว่างดำเนินการ

ลำดับ	ยุทธศาสตร์	โครงการ	งบตามเทศ บัญญัติ	หน่วยงาน รับผิดชอบ
1	ด้านโครงสร้าง พื้นฐาน	ก่อสร้างเสริมผิวจราจรแอสฟัลต์ติกคอนกรีตถนน วิสุตโรโยธาภิบาล 6 ชุมชนกลางเมือง หมู่ที่ 11	900,000.00	กองช่าง
2	ด้านโครงสร้าง พื้นฐาน	ก่อสร้างขยายไหล่ทาง คสล.ถนนสุนัย ณ อุบล ชุมชนห้วยชันใต้ หมู่ที่ 12	722,000.00	กองช่าง
3	ด้านโครงสร้าง พื้นฐาน	ก่อสร้างสะพาน คสล.ถนนพลาณแก้ว ชุมชนห้วย โลก หมู่ที่ 7	1,531,000.00	กองช่าง
4	ด้านโครงสร้าง พื้นฐาน	ก่อสร้างวางระบายน้ำรูปตัวยู ถนนสุขาภิบาล 1 ชุมชนหลักเมือง หมู่ที่ 8	681,000.00	กองช่าง
5	ด้านโครงสร้าง พื้นฐาน	ก่อสร้างเสริมผิวจราจรด้วยแอสฟัลต์ติกคอนกรีต ถนนวิสุตโรโยธาภิบาล 5 ชุมชนศรีพรหม หมู่ที่ 10	911,000.00	กองช่าง
6	ด้านโครงสร้าง พื้นฐาน	ก่อสร้างวางท่อระบายน้ำพร้อมบ่อพัก ถนนแถวถวิลย์เชื่อมต่อถนนสุขาภิบาล 1 ชุมชน ห้วยชันเหนือ หมู่ที่ 13	751,000.00	กองช่าง
7	ด้านโครงสร้าง พื้นฐาน	ค่าจ้างดำเนินงานอันเกี่ยวเนื่องในงานสำรวจ ออกแบบและควบคุมงานก่อสร้าง/ค่าจ้าง ออกแบบ/ค่าวิศวกรรับรอง	300,000.00	กองช่าง
8	ด้านโครงสร้าง พื้นฐาน	การบริหารจัดการกิจการงานช่างเพื่อการบริการ เงินชดเชยสัญญาแบบปรับราคาได้ (ค่าK)	100,000.00	กองช่าง

ส่วนที่ 3

ผลการวิเคราะห์การติดตามประเมินผล

3.1 การวิเคราะห์เชิงปริมาณและเชิงคุณภาพ

เทศบาลตำบลนาจะหลวย ได้ดำเนินการติดตามประเมินผลแผนพัฒนาท้องถิ่น(พ.ศ.2561-2564) เพื่อให้ประชาชนมีส่วนร่วมในการตรวจสอบและกำกับการบริหารจัดการของเทศบาลตำบลนาจะหลวย ประกอบกับระเบียบกระทรวงมหาดไทย ว่าด้วยการจัดทำแผนพัฒนาองค์กรปกครองส่วนท้องถิ่น พ.ศ.2548 และที่แก้ไขเพิ่มเติม(ถึงฉบับที่3) พ.ศ. 2561 เทศบาลตำบลนาจะหลวย จึงขอสรุปผลการวิเคราะห์การติดตามและประเมินผล เชิงปริมาณและเชิงคุณภาพ ดังรายละเอียดดังนี้

1) ยุทธศาสตร์ที่ : ยุทธศาสตร์การพัฒนาด้านโครงสร้างพื้นฐาน

ชื่อโครงการ	งบประมาณ	รายงานผลการดำเนินโครงการ (โปรดทำเครื่องหมาย /)			ตัวชี้วัดที่เลือก(เชิงปริมาณ)	หน่วยนับ	ผลการดำเนินงาน			การเปลี่ยนแปลงหลังสิ้นสุดโครงการ		ตัวชี้วัดที่เลือก (เชิงคุณภาพ)	การเปลี่ยนแปลงหลังสิ้นสุดโครงการ (ร้อยละ)	หน่วยงานรับผิดชอบ
		ดำเนินการแล้วเสร็จ	อยู่ระหว่างดำเนินการ	ไม่ได้ดำเนินการ			ก่อนดำเนินการ (จำนวน)	หลังดำเนินการ (จำนวน)	เพิ่ม/ลด	เป็นไปตามตัวชี้วัด	ไม่เป็นไปตามตัวชี้วัด			
1.การพัฒนาโครงสร้างพื้นฐาน														
1.1 แผนงานอุตสาหกรรมและการโยธา														
1.ก่อสร้างเสริมผิวจราจรแอสฟัลท์ติกคอนกรีต ถนนวิสูตรโยธาภิบาล 6 ชุมชนกลางเมือง หมู่ที่11	900,000.00		/		ถนนเป็นไปตามมาตรฐานแบบก่อสร้าง	สาย	-					สอดคล้องกับความต้องการใช้ประโยชน์ของประชาชนเพิ่มขึ้นร้อยละ 90		กองช่าง
2.ก่อสร้างขยายไหล่ทางคสล. ถนนสุนัย ณ อุบลชุมชนห้วยชันใต้ หมู่ที่ 12	722,000.00		/		ถนนเป็นไปตามมาตรฐานแบบก่อสร้าง	สาย	-					สอดคล้องกับความต้องการใช้ประโยชน์ของประชาชนเพิ่มขึ้นร้อยละ 90		กองช่าง
3.ก่อสร้างสะพาน คสล. ถนนพหลานแก้วข้ามลำห้วยโลกชุมชนห้วยโลก หมู่ที่ 7	1,531,000.00		/		ถนนมีทางระบายน้ำเป็นไปตามมาตรฐานแบบก่อสร้าง	แห่ง	-					สอดคล้องกับความต้องการใช้ประโยชน์ของประชาชนเพิ่มขึ้นร้อยละ 90		กองช่าง
4.ก่อสร้างรางระบายน้ำรูปตัวยู ถนนสุขาภิบาล1 ชุมชนหลักเมือง หมู่ที่ 8	681,000.00		/		ถนนมีทางระบายน้ำเป็นไปตามมาตรฐานแบบก่อสร้าง	สาย	-					สอดคล้องกับความต้องการใช้ประโยชน์ของประชาชนเพิ่มขึ้นร้อยละ 90		

ชื่อโครงการ	งบประมาณ	รายงานผลการดำเนินโครงการ (โปรดทำเครื่องหมาย /)			ตัวชี้วัดที่เลือก(เชิงปริมาณ)	หน่วยนับ	ผลการดำเนินงาน			การเปลี่ยนแปลงหลังสิ้นสุดโครงการ		ตัวชี้วัดที่เลือก (เชิงคุณภาพ)	การเปลี่ยนแปลง หลังสิ้นสุด โครงการ (ร้อยละ)	หน่วยงาน รับผิดชอบ
		ดำเนินการ แล้วเสร็จ	อยู่ระหว่าง ดำเนินการ	ไม่ได้ ดำเนินการ			ก่อนดำเนินการ (จำนวน)	หลังดำเนินการ (จำนวน)	เพิ่ม/ลด	เป็นไปตาม ตัวชี้วัด	ไม่เป็นไปตาม ตัวชี้วัด			
5.ก่อสร้างเสริมผิวจราจรด้วย แอสฟัลท์ติกคอนกรีต ถนน วิสูตรโยธาภิบาล5 ชุมชน ศรีพรหม หมู่ที่ 10	911,000.00		/		ถนนเป็นไปตาม มาตรฐานแบบ ก่อสร้าง	สาย	-					สอดคล้องกับ ความต้องการใช้ ประโยชน์ของ ประชาชน เพิ่มขึ้นร้อยละ 90		กองช่าง
6.ก่อสร้างวางท่อระบายน้ำ พร้อมบ่อพัก ถนนแก้ววิไลย์ เชื่อมต่อถนนสุขาภิบาล1 ชุมชนห้วยชันเหนือ หมู่ที่ 13	751,000.00		/		ถนนมีทางระบายน้ำ เป็นไปตาม มาตรฐานแบบ ก่อสร้าง	สาย	-					สอดคล้องกับความ ต้องการใช้ ประโยชน์ของ ประชาชนเพิ่มขึ้น ร้อยละ 90	100	กองช่าง
7.ปรับปรุงสวน สาธารณะ เฉลิม พระเกียรติ (สวนสวรรค์)	200,000.00		/		สวนสาธารณะได้ ตามมาตรฐานแบบ ก่อสร้าง	แห่ง	-					สอดคล้องกับ ความต้องการใช้ ประโยชน์ของ ประชาชน เพิ่มขึ้นร้อยละ 90	100	กองช่าง
8.จ้างสำรวจและออกแบบ โครงสร้างพื้นฐาน	70,000.00	/			การออกแบบได้ มาตรฐานแบบ ก่อสร้าง	ครั้ง	-	1	+1	/		สอดคล้องกับความ ต้องการใช้ ประโยชน์ของ ประชาชนเพิ่มขึ้น ร้อยละ 90	100	กองช่าง

2) ยุทธศาสตร์ที่ 2 ยุทธศาสตร์การพัฒนาด้านเศรษฐกิจ การลงทุน และการท่องเที่ยว

ชื่อโครงการ	งบประมาณ	รายงานผลการดำเนินโครงการ (โปรดทำเครื่องหมาย /)			ตัวชี้วัดที่เลือก(เชิงปริมาณ)	หน่วยนับ	ผลการดำเนินงาน			การเปลี่ยนแปลงหลังสิ้นสุดโครงการ		ตัวชี้วัดที่เลือก (เชิงคุณภาพ)	การเปลี่ยนแปลงหลังสิ้นสุดโครงการ (ร้อยละ)	หน่วยงานรับผิดชอบ
		ดำเนินการแล้วเสร็จ	อยู่ระหว่างดำเนินการ	ไม่ได้ดำเนินการ			ก่อนดำเนินการ (จำนวน)	หลังดำเนินการ (จำนวน)	เพิ่ม/ลด	เป็นไปตามตัวชี้วัด	ไม่เป็นไปตามตัวชี้วัด			
1.1 แผนงานบริหารงานทั่วไป														
1.ฝึกอบรมให้ความรู้แก่ คณะผู้บริหาร สมาชิกสภาเทศบาล พนักงานเทศบาลและประชาชนทั่วไปเกี่ยวกับ “พ.ร.บ.ข้อมูลข่าวสารของราชการ พ.ศ.2540”	10,000.00			/	1.ประชาชนผู้มีส่วนร่วมและผู้นำชุมชน เข้ารับการอบรม เพิ่มขึ้นร้อยละ 20	คน						2.ประชาชนมีความรู้ความเข้าใจช่องทางในการรับทราบข้อมูลข่าวสารเพิ่มขึ้น ไม่น้อยกว่า ร้อยละ 60		สำนักปลัดเทศบาล
1.2 แผนงานสร้างความเข้มแข็งของชุมชน														
1.ฝึกอบรมให้กับประชาชน หลักสูตร "การทำขนม"	40,000.00			/	1.ผู้ประกอบการร้านอาหารและแผงลอยจำหน่ายอาหาร เข้ารับการอบรม เพิ่มขึ้นร้อยละ 20	คน						2.ผู้ประกอบการร้านอาหารและแผงลอยจำหน่ายอาหารปฏิบัติตามมาตรฐานของมาตรฐานร้านอาหารสะอาด รสชาติอร่อย เพิ่มขึ้นไม่น้อยกว่า ร้อยละ 60		สำนักปลัดเทศบาล

ชื่อโครงการ	งบประมาณ	รายงานผลการดำเนินโครงการ (โปรดทำเครื่องหมาย /)			ตัวชี้วัดที่เลือก(เชิงปริมาณ)	หน่วยนับ	ผลการดำเนินงาน			การเปลี่ยนแปลงหลังสิ้นสุดโครงการ		ตัวชี้วัดที่เลือก (เชิงคุณภาพ)	การเปลี่ยนแปลง หลังสิ้นสุด โครงการ (ร้อยละ)	หน่วยงาน รับผิดชอบ
		ดำเนินการ แล้วเสร็จ	อยู่ระหว่าง ดำเนินการ	ไม่ได้ ดำเนินการ			ก่อนดำเนินการ (จำนวน)	หลังดำเนินการ (จำนวน)	เพิ่ม/ลด	เป็นไปตาม ตัวชี้วัด	ไม่เป็นไปตาม ตัวชี้วัด			
2.ฝึกอาชีพให้กับประชาชน หลักสูตร “การทำบรรจุ ภัณฑ์”	20,000.00			/	ผู้เข้าร่วมอบรมมี ความรู้ในการทำ ขนมไทยร้อยละ80 ของเป้าหมาย							ผู้เข้าร่วมอบรม นำความรู้ไป ปฏิบัติและ พัฒนาเป็น อาชีพสร้าง รายได้ให้กับ ครอบครัว มากกว่าร้อยละ 80		สำนัก ปลัดเทศบาล
3.ฝึกอาชีพให้กับประชาชน หลักสูตร “เพาะเห็ด”	30,000.00			/	1.ประชาชนผู้มีส่วน ร่วม กลุ่มอาชีพ กลุ่มหรือชุมชน เข้า ร่วมกิจกรรมเพิ่มขึ้น ร้อยละ 10							2.กลุ่มอาชีพ กลุ่มหรือชุมชนมี รายได้เพิ่มขึ้นไม่ น้อยกว่าร้อยละ 60		สำนัก ปลัดเทศบาล
4.ฝึกอาชีพให้กับประชาชน หลักสูตร “เลี้ยงกบ”	20,000.00			/	1.ประชาชนผู้มีส่วน ร่วม กลุ่มอาชีพ กลุ่มหรือชุมชน เข้า ร่วมกิจกรรมเพิ่มขึ้น ร้อยละ 10							2.กลุ่มอาชีพ กลุ่มหรือชุมชนมี รายได้เพิ่มขึ้นไม่ น้อยกว่าร้อยละ 60		

3) ยุทธศาสตร์ที่ 3 : ยุทธศาสตร์การพัฒนาด้านคุณภาพชีวิต

ชื่อโครงการ	งบประมาณ	รายงานผลการดำเนินโครงการ (โปรดทำเครื่องหมาย /)			ตัวชี้วัดที่เลือก(เชิงปริมาณ)	หน่วยนับ	ผลการดำเนินงาน			การเปลี่ยนแปลงหลังสิ้นสุดโครงการ		ตัวชี้วัดที่เลือก (เชิงคุณภาพ)	การเปลี่ยนแปลง หลังสิ้นสุด โครงการ (ร้อยละ)	หน่วยงาน รับผิดชอบ
		ดำเนินการ แล้วเสร็จ	อยู่ระหว่าง ดำเนินการ	ไม่ได้ ดำเนินการ			ก่อนดำเนินการ (จำนวน)	หลังดำเนินการ (จำนวน)	เพิ่ม/ลด	เป็นไปตาม ตัวชี้วัด	ไม่เป็นไปตาม ตัวชี้วัด			
3.การพัฒนาด้านคุณภาพชีวิต														
3.1 แผนงานบริหารงานทั่วไป														
1.จัดงานพระราชพิธีวันคล้ายวันสวรรคตพระบาทสมเด็จพระปรมินทรมหาภูมิพลอดุลยเดช รัชกาลที่9	50,000.00	/			ประชาชนเข้าร่วมกิจกรรมไม่น้อยกว่าร้อยละ 80	คน	-	500	+500	/		ข้าราชการ ผู้บริหาร พนักงาน ลูกจ้าง สมาคม องค์กร ภาคเอกชน พ่อค้าประชาชนทุกหมู่เหล่าได้น้อมรำลึกในพระมหากรุณาธิคุณของพระบาทสมเด็จพระบรมชนกาธิเบศร มหาภูมิพลอดุลยเดชมหาราช บรมนาถบพิตร	ร้อยละ 80	

ชื่อโครงการ	งบประมาณ	รายงานผลการดำเนินโครงการ (โปรดทำเครื่องหมาย /)			ตัวชี้วัดที่เลือก(เชิงปริมาณ)	หน่วยนับ	ผลการดำเนินงาน			การเปลี่ยนแปลงหลังสิ้นสุดโครงการ		ตัวชี้วัดที่เลือก (เชิงคุณภาพ)	การเปลี่ยนแปลง หลังสิ้นสุด โครงการ (ร้อยละ)	หน่วยงาน รับผิดชอบ
		ดำเนินการ แล้วเสร็จ	อยู่ระหว่าง ดำเนินการ	ไม่ได้ ดำเนินการ			ก่อนดำเนินการ (จำนวน)	หลังดำเนินการ (จำนวน)	เพิ่ม/ลด	เป็นไปตาม ตัวชี้วัด	ไม่เป็นไปตาม ตัวชี้วัด			
2.จัดงานพิธีบำเพ็ญกุศลและ กิจกรรมน้อมรำลึกเนื่องในวัน คล้ายวันสวรรคต พระบาทสมเด็จพระจุลจอม เกล้าเจ้าอยู่หัว	100,000.00	/			ประชาชนเข้าร่วม กิจกรรมร้อยละ80	คน	-	800	+500	/		ประชาชนได้ แสดงออกถึงความ จงรักภักดี และ สำนึกในพระมหา กรุณาธิคุณของ สมเด็จพระ พระบาทสมเด็จพระ จุลจอมเกล้า เจ้าอยู่หัว	100	สำนักปลัด เทศบาล
3.จัดงานวันพ่อแห่งชาติ	60,000.00	/			ประชาชนในเขต เทศบาลและผู้มีส่วน เข้าร่วมกิจกรรม เพิ่มขึ้นร้อยละ 20	คน		500	+500	/		ประชาชนมีทัศนะ คติที่ดีต่อการ อนุรักษ์สืบสานงาน ประเพณีจัดงานวัน พ่อแห่งชาติ ประจำปีของ ประชาชนเพิ่มขึ้น ไม่น้อยกว่าร้อยละ 60	100	สำนัก ปลัดเทศบาล
4.จัดงานวันแม่แห่งชาติ	70,000.00	/			ประชาชนในเขต เทศบาลและผู้มีส่วน เข้าร่วมกิจกรรม เพิ่มขึ้นร้อยละ 20	คน		500	+500	/		ประชาชนมีทัศนคติ ที่ดีต่อการอนุรักษ์สืบ สานงานประเพณีจัด งานวันแม่แห่งชาติ ประจำปีของ ประชาชนเพิ่มขึ้นไม่ น้อยกว่าร้อยละ 60	100	สำนัก ปลัดเทศบาล

ชื่อโครงการ	งบประมาณ	รายงานผลการดำเนินโครงการ (โปรดทำเครื่องหมาย /)			ตัวชี้วัดที่เลือก(เชิงปริมาณ)	หน่วยนับ	ผลการดำเนินงาน			การเปลี่ยนแปลงหลังสิ้นสุดโครงการ		ตัวชี้วัดที่เลือก (เชิงคุณภาพ)	การเปลี่ยนแปลง หลังสิ้นสุด โครงการ (ร้อยละ)	หน่วยงาน รับผิดชอบ
		ดำเนินการ แล้วเสร็จ	อยู่ระหว่าง ดำเนินการ	ไม่ได้ ดำเนินการ			ก่อนดำเนินการ (จำนวน)	หลังดำเนินการ (จำนวน)	เพิ่ม/ลด	เป็นไปตาม ตัวชี้วัด	ไม่เป็นไปตาม ตัวชี้วัด			
5.จัดงานวันคล้ายวันพระราชสมภพสมเด็จพระเจ้าอยู่หัวมหาวชิราลงกรณ บดินทรเทพยวรางกูรรัชกาลที่10	100,000.00	/			ประชาชนเข้าร่วมกิจกรรมร้อยละ80	คน	-	500	+500	/		ประชาชนได้แสดงออกถึงความจงรักภักดี และสำนึกในพระมหากรุณาธิคุณพระบาทสมเด็จพระปรเมนทรรามาธิบดีศรีสินทรมหาวชิราลงกรณ พระวชิรเกล้าเจ้าอยู่หัว	ร้อยละ 80	สำนักปลัดเทศบาล
6.จัดกิจกรรมเนื่องในโอกาสวันเฉลิมพระชนมพรรษาสมเด็จพระนางเจ้าฯ พระบรมราชินี	100,000.00	/			การจัดงานเป็นไปตามกิจกรรมที่กำหนด ประชาชนเข้าร่วมกิจกรรมร้อยละ80ของเป้าหมาย	คน	-	500	+500	/		ส่วนราชการรัฐวิสาหกิจเอกชน ประชาชนร่วมกิจกรรมสำนึกในมหากรุณาธิคุณมากกว่าร้อยละ80	ร้อยละ 80	สำนักปลัดเทศบาล

ชื่อโครงการ	งบประมาณ	รายงานผลการดำเนินโครงการ (โปรดทำเครื่องหมาย /)			ตัวชี้วัดที่เลือก(เชิงปริมาณ)	หน่วยนับ	ผลการดำเนินงาน			การเปลี่ยนแปลงหลังสิ้นสุดโครงการ		ตัวชี้วัดที่เลือก (เชิงคุณภาพ)	การเปลี่ยนแปลง หลังสิ้นสุด โครงการ (ร้อยละ)	หน่วยงาน รับผิดชอบ
		ดำเนินการ แล้วเสร็จ	อยู่ระหว่าง ดำเนินการ	ไม่ได้ ดำเนินการ			ก่อนดำเนินการ (จำนวน)	หลังดำเนินการ (จำนวน)	เพิ่ม/ลด	เป็นไปตาม ตัวชี้วัด	ไม่เป็นไปตาม ตัวชี้วัด			
7. วันฉัตรมงคล	50,000.00	/			การจัดงานเป็นไปตามกิจกรรมที่กำหนด ประชาชนเข้าร่วมกิจกรรมร้อยละ80ของเป้าหมาย	คน	-	500	+500	/		ส่วนราชการ รัฐวิสาหกิจเอกชน ประชาชนร่วมกิจกรรมสำนึกในมหากรุณาธิคุณมากกว่าร้อยละ80	ร้อยละ 80	สำนัก ปลัดเทศบาล
8.จัดพิธีพระราชทานพระบรมฉายาลักษณ์พระบาทสมเด็จพระเจ้าอยู่หัวและสมเด็จพระนางเจ้า ฯ	50,000.00	/			การจัดงานเป็นไปตามกิจกรรมที่กำหนด ประชาชนเข้าร่วมกิจกรรมร้อยละ80ของเป้าหมาย	คน	-	500	+500	/		เกิดจิตสำนึกในพระมหากรุณาธิคุณและจงรักภักดีต่อสถาบันพระมหากษัตริย์ ร้อยละ ๘๐		

ชื่อโครงการ	งบประมาณ	รายงานผลการดำเนินโครงการ (โปรดทำเครื่องหมาย /)			ตัวชี้วัดที่เลือก(เชิงปริมาณ)	หน่วยนับ	ผลการดำเนินงาน			การเปลี่ยนแปลงหลังสิ้นสุดโครงการ		ตัวชี้วัดที่เลือก (เชิงคุณภาพ)	การเปลี่ยนแปลง หลังสิ้นสุด โครงการ (ร้อยละ)	หน่วยงาน รับผิดชอบ
		ดำเนินการ แล้วเสร็จ	อยู่ระหว่าง ดำเนินการ	ไม่ได้ ดำเนินการ			ก่อนดำเนินการ (จำนวน)	หลังดำเนินการ (จำนวน)	เพิ่ม/ลด	เป็นไปตาม ตัวชี้วัด	ไม่เป็นไปตาม ตัวชี้วัด			
9. ธรรมชาติใจสาน สายใยชุมชน "สร้างวัฒนธรรม สุจริต ตามวิถีพุทธ"	20,000.00			/	1.ประชาชนในเขต เทศบาลและผู้มีส่วน ร่วม เข้าร่วม กิจกรรมเพิ่มขึ้น ร้อยละ 20							2.พนักงานเทศบาล มีทัศนคติที่ดีต่อ ประชาชนเพิ่มขึ้น ไม่น้อยกว่าร้อยละ 70		สำนัก ปลัดเทศบาล
10. วันพระบาทสมเด็จพระ พุทธยอดฟ้าจุฬาโลกมหาราช และวันที่ระลึกถึงมหาจักรีบรม ราชวงศ์	50,000.00			/	การจัดงานเป็นไป ตามกิจกรรมที่ กำหนด ประชาชน เข้าร่วมกิจกรรมร้อย ละ80ของเป้าหมาย							ส่วนราชการ รัฐวิสาหกิจเอกชน ประชาชนร่วม กิจกรรมสำนักใน มหากุณาคิคุณ มากกว่าร้อยละ80		สำนัก ปลัดเทศบาล
3.2 แผนงานรักษาความสงบภายใน														
1.จัดซื้อผ้าห่มด้านภัยหนาว สำหรับประชาชนทั่วไปที่ ประสบภัยทุกกลุ่ม(จากการ ประชาคมระดับชุมชนและ ระดับเทศบาล)	100,000.00			/	ผ้าห่มด้านภัยหนาว เป็นไปตาม คุณสมบัติที่กำหนด							ปัญหาสุขภาพ ประชาชนลดลง ไม่น้อยกว่าร้อย ละ 70		สำนัก ปลัดเทศบาล

ชื่อโครงการ	งบประมาณ	รายงานผลการดำเนินโครงการ (โปรดทำเครื่องหมาย /)			ตัวชี้วัดที่เลือก(เชิงปริมาณ)	หน่วยนับ	ผลการดำเนินงาน			การเปลี่ยนแปลงหลังสิ้นสุดโครงการ		ตัวชี้วัดที่เลือก (เชิงคุณภาพ)	การเปลี่ยนแปลง หลังสิ้นสุด โครงการ (ร้อยละ)	หน่วยงาน รับผิดชอบ
		ดำเนินการ แล้วเสร็จ	อยู่ระหว่าง ดำเนินการ	ไม่ได้ ดำเนินการ			ก่อนดำเนินการ (จำนวน)	หลังดำเนินการ (จำนวน)	เพิ่ม/ลด	เป็นไปตาม ตัวชี้วัด	ไม่เป็นไปตาม ตัวชี้วัด			
3.3 แผนงานการศึกษา														
1.การจัดงานวันเด็กแห่งชาติ (จากการประชุมประชาคมใน ระดับท้องถิ่น)	122,000.00	/			เด็กในเขตเทศบาล ตำบลนาจะหลวย และผู้มีส่วนร่วมเข้า ร่วมกิจกรรมเพิ่มขึ้น ร้อยละ 20	คน	700	800	+100	/		พัฒนาการของ เด็กเป็นไปตาม มาตรฐานของ การศึกษาระดับ การศึกษา ปฐมวัย (มาตรฐานด้าน คุณภาพผู้เรียน) เพิ่มขึ้นไม่น้อย กว่าร้อยละ 70	100	กอง การศึกษา
2.แข่งขันทักษะวิชาการ สำหรับเด็กปฐมวัย	10,000.00	/			เด็กเล็กสังกัด เทศบาลตำบล นาจะหลวยร่วม แข่งขันทักษะ วิชาการจำนวนไม่ น้อยกว่า 100 คน	คน	149	149	เท่า เดิม	/		เด็กเล็กสังกัด เทศบาลตำบล นาจะหลวยมีความ เป็นเลิศทางทักษะ วิชาการ	100	กอง การศึกษา

ชื่อโครงการ	งบประมาณ	รายงานผลการดำเนินโครงการ (โปรดทำเครื่องหมาย /)			ตัวชี้วัดที่เลือก(เชิงปริมาณ)	หน่วยนับ	ผลการดำเนินงาน			การเปลี่ยนแปลงหลังสิ้นสุดโครงการ		ตัวชี้วัดที่เลือก (เชิงคุณภาพ)	การเปลี่ยนแปลง หลังสิ้นสุด โครงการ (ร้อยละ)	หน่วยงาน รับผิดชอบ
		ดำเนินการ แล้วเสร็จ	อยู่ระหว่าง ดำเนินการ	ไม่ได้ ดำเนินการ			ก่อนดำเนินการ (จำนวน)	หลังดำเนินการ (จำนวน)	เพิ่ม/ลด	เป็นไปตาม ตัวชี้วัด	ไม่เป็นไปตาม ตัวชี้วัด			
3.เรียนรู้สู่โลกกว้างของเด็กปฐมวัยและผู้ปกครอง	100,000.00	/			เด็กเล็กสังกัดเทศบาลตำบลนาจะหลวยและผู้ปกครองได้มีโอกาสเรียนรู้นอกสถานศึกษา และรับประสบการณ์ตรงจากสถานที่จริงจำนวนไม่น้อยกว่า 100 คน	คน	200	300	+100	/		เด็กได้เกิดการเรียนรู้จินตนาการ สนุกสนานและผ่อนคลาย	100	กองการศึกษา
4.สนับสนุนค่าใช้จ่ายการบริหารสถานศึกษา กิจกรรมที่ 1:พัฒนาครูและบุคลากรทางการศึกษา	937,000.00			/	ครู/ผู้ดูแลเด็กเข้าร่วมอบรมเพิ่มขึ้นไม่น้อยกว่าร้อยละ 20	คน						สุขภาพของเด็กเป็นไปตามมาตรฐานของการศึกษาปฐมวัย (มาตรฐานด้านที่ 1 พัฒนาการด้านร่างกาย)เพิ่มขึ้นไม่น้อยกว่าร้อยละ 90		กองการศึกษา

ชื่อโครงการ	งบประมาณ	รายงานผลการดำเนินโครงการ (โปรดทำเครื่องหมาย /)			ตัวชี้วัดที่เลือก(เชิงปริมาณ)	หน่วยนับ	ผลการดำเนินงาน			การเปลี่ยนแปลงหลังสิ้นสุดโครงการ		ตัวชี้วัดที่เลือก (เชิงคุณภาพ)	การเปลี่ยนแปลง หลังสิ้นสุด โครงการ (ร้อยละ)	หน่วยงาน รับผิดชอบ
		ดำเนินการ แล้วเสร็จ	อยู่ระหว่าง ดำเนินการ	ไม่ได้ ดำเนินการ			ก่อนดำเนินการ (จำนวน)	หลังดำเนินการ (จำนวน)	เพิ่ม/ลด	เป็นไปตาม ตัวชี้วัด	ไม่เป็นไปตาม ตัวชี้วัด			
5.ค่าอาหารกลางวันศูนย์พัฒนาเด็กเล็กสังกัดเทศบาลตำบลนาจะหลวยตามโครงการสนับสนุนค่าใช้จ่ายการบริหารสถานศึกษา	769,300.00	/			อาหารกลางวัน เป็นไปตาม คุณสมบัติที่กำหนด	คน	149	149	เท่า เดิม	/		สุขภาพของเด็ก เป็นไปตาม มาตรฐานของ การศึกษา ปฐมวัย (มาตรฐานด้านที่ 1 พัฒนาการ ด้านร่างกาย) เพิ่มขึ้นไม่น้อย กว่าร้อยละ 90	100	กอง การศึกษา
6.ค่าใช้จ่ายในการจัดการศึกษาสำหรับศูนย์พัฒนาเด็กเล็ก (ค่านั่งสื่อเรียน ค่าอุปกรณ์การเรียน ค่าเครื่องแบบนักเรียน ค่ากิจกรรมพัฒนาผู้เรียน)	190,970.00	/			เด็กเล็กศูนย์พัฒนา เด็กเล็กเทศบาล ตำบลนาจะหลวย มีวัสดุการเรียนการ สอนที่มีคุณภาพ	คน	คน	149	149	เท่าเดิม	/	พัฒนาการของ เด็กเป็นไปตาม มาตรฐานของ การศึกษาปฐมวัย (มาตรฐานด้าน คุณภาพผู้เรียน เพิ่มขึ้นไม่น้อย กว่าร้อยละ 70	100	กอง การศึกษา

ชื่อโครงการ	งบประมาณ	รายงานผลการดำเนินโครงการ (โปรดทำเครื่องหมาย /)			ตัวชี้วัดที่เลือก(เชิงปริมาณ)	หน่วยนับ	ผลการดำเนินงาน			การเปลี่ยนแปลงหลังสิ้นสุดโครงการ		ตัวชี้วัดที่เลือก (เชิงคุณภาพ)	การเปลี่ยนแปลง หลังสิ้นสุด โครงการ (ร้อยละ)	หน่วยงาน รับผิดชอบ
		ดำเนินการ แล้วเสร็จ	อยู่ระหว่าง ดำเนินการ	ไม่ได้ ดำเนินการ			ก่อนดำเนินการ (จำนวน)	หลังดำเนินการ (จำนวน)	เพิ่ม/ลด	เป็นไปตาม ตัวชี้วัด	ไม่เป็นไปตาม ตัวชี้วัด			
7.ค่าจัดการเรียนการสอน สำหรับศูนย์พัฒนาเด็กเล็ก (รายหัว) ตามโครงการ สนับสนุนค่าใช้จ่ายการบริหาร สถานศึกษา	278,800.00	/			เด็กเล็กศูนย์พัฒนา เด็กเล็กเทศบาล ตำบลนาจะหลวย มีวัสดุการเรียนการ สอนที่มีคุณภาพ	คน	คน	149	149	เท่าเดิม	/	พัฒนาการของ เด็กเป็นไปตาม มาตรฐานของ การศึกษาปฐมวัย (มาตรฐานด้าน คุณภาพผู้เรียน เพิ่มขึ้นไม่น้อย กว่าร้อยละ 70	100	กอง การศึกษา
8.ห้องเรียนวันเก้าวันทึน วัยละอ่อน	10,000.00			/	สภาเด็กและเยาวชน เทศบาลตำบล นาจะหลวยจำนวน 100 คน	คน						พัฒนาศักยภาพ เด็กและเยาวชน ให้มีความรู้ทักษะ ในการจัด กิจกรรมพัฒนา เด็กและเยาวชน		กอง การศึกษา

ชื่อโครงการ	งบประมาณ	รายงานผลการดำเนินโครงการ (โปรดทำเครื่องหมาย /)			ตัวชี้วัดที่เลือก(เชิงปริมาณ)	หน่วยนับ	ผลการดำเนินงาน			การเปลี่ยนแปลงหลังสิ้นสุดโครงการ		ตัวชี้วัดที่เลือก (เชิงคุณภาพ)	การเปลี่ยนแปลง หลังสิ้นสุด โครงการ (ร้อยละ)	หน่วยงาน รับผิดชอบ
		ดำเนินการ แล้วเสร็จ	อยู่ระหว่าง ดำเนินการ	ไม่ได้ ดำเนินการ			ก่อนดำเนินการ (จำนวน)	หลังดำเนินการ (จำนวน)	เพิ่ม/ลด	เป็นไปตาม ตัวชี้วัด	ไม่เป็นไปตาม ตัวชี้วัด			
9.To Be Number One	10,000.00			/	สภาเด็กและเยาวชน เทศบาลตำบล นาจะหลวย จำนวน 100 คน	คน						เพื่อพัฒนา ศักยภาพเด็ก และเยาวชนให้ มีความรู้ทักษะ ในการจัดกิจกรรม พัฒนาเด็กและ เยาวชน เพิ่มขึ้น ร้อยละ 80		กอง การศึกษา
10.จัดหาอาหารเสริม (นม) (จากการประชุมประชาคมใน ระดับท้องถิ่นและจากแผน ชุมชนของชุมชน ห้วยชันใต้)	2,014,500.00	/			อาหารเสริม (นม) เป็นไปตาม คุณสมบัติ	คน	149	149	เท่า เดิม	/		สุขภาพของเด็กได้ เกณฑ์ตาม มาตรฐานของ การศึกษาระดับ การศึกษาปฐมวัย (มาตรฐานด้านที่ 1 พัฒนาการด้าน ร่างกาย)เพิ่มขึ้นไม่ น้อยกว่าร้อยละ 90	100	กอง การศึกษา

ชื่อโครงการ	งบประมาณ	รายงานผลการดำเนินโครงการ (โปรดทำเครื่องหมาย /)			ตัวชี้วัดที่เลือก(เชิงปริมาณ)	หน่วยนับ	ผลการดำเนินงาน			การเปลี่ยนแปลงหลังสิ้นสุดโครงการ		ตัวชี้วัดที่เลือก (เชิงคุณภาพ)	การเปลี่ยนแปลง หลังสิ้นสุด โครงการ (ร้อยละ)	หน่วยงาน รับผิดชอบ
		ดำเนินการ แล้วเสร็จ	อยู่ระหว่าง ดำเนินการ	ไม่ได้ ดำเนินการ			ก่อนดำเนินการ (จำนวน)	หลังดำเนินการ (จำนวน)	เพิ่ม/ลด	เป็นไปตาม ตัวชี้วัด	ไม่เป็นไปตาม ตัวชี้วัด			
11.อาหารกลางวัน โรงเรียน นาจะหลวย (grp.กลาง อุปถัมภ์)(อุดหนุนโรงเรียน นาจะหลวย (grp.กลาง อุปถัมภ์))	3,304,000.00	/			อาหารกลางวัน เป็นไปตาม คุณสมบัติที่กำหนด	คน	793	786	-7	/		สุขภาพของเด็ก เป็นไปตาม มาตรฐาน ของ สถานศึกษาไม่ น้อยกว่าร้อยละ 90	100	กอง การศึกษา

ชื่อโครงการ	งบประมาณ	รายงานผลการดำเนินโครงการ (โปรดทำเครื่องหมาย /)			ตัวชี้วัดที่เลือก(เชิงปริมาณ)	หน่วยนับ	ผลการดำเนินงาน			การเปลี่ยนแปลงหลังสิ้นสุดโครงการ		ตัวชี้วัดที่เลือก (เชิงคุณภาพ)	การเปลี่ยนแปลง หลังสิ้นสุด โครงการ (ร้อยละ)	หน่วยงาน รับผิดชอบ
		ดำเนินการ แล้วเสร็จ	อยู่ระหว่าง ดำเนินการ	ไม่ได้ ดำเนินการ			ก่อนดำเนินการ (จำนวน)	หลังดำเนินการ (จำนวน)	เพิ่ม/ลด	เป็นไปตาม ตัวชี้วัด	ไม่เป็นไปตาม ตัวชี้วัด			
3.4 แผนงานสาธารณสุข														
2.สำรวจข้อมูลจำนวนสัตว์ และขึ้นทะเบียนสัตว์ตาม โครงการสัตว์ปลอดโรค คน ปลอดภัย จากโรคพิษสุนัขบ้า	9,000.00	/			สุนัขในเขตเทศบาล ตำบลนาจะหลวย ได้รับวัคซีนเพิ่มขึ้น ร้อยละ 20	ตัว						ปริมาณโรคพิษ สุนัขบ้าลดลงไม่ น้อยกว่าร้อยละ 70	70	กอง สาธารณสุข และ สิ่งแวดล้อม
3.ป้องกันไข้เลือดออกและโรค ไข้มาลาเรีย	80,000.00	/			ปริมาณผู้ป่วยโรค ไข้เลือดออกและไข้ มาลาเรียลดลง ร้อยละ 60	คน	-					ประชาชนมี สุขภาพดีเพิ่มขึ้น ไม่น้อยกว่าร้อย ละ 70	70	กอง สาธารณสุข และ สิ่งแวดล้อม
4.ป้องกันโรคระบาดในสัตว์	30,000.00			/	สัตว์ในเขตเทศบาล ตำบลนาจะหลวย ได้รับวัคซีนเพิ่มขึ้น ร้อยละ 20	บาท						ปริมาณโรคระ บาดในสัตว์ ลดลงไม่น้อย กว่าร้อยละ 70	70	กอง สาธารณสุข และ สิ่งแวดล้อม
5.ป้องกันและควบคุม โรคติดต่อ	30,000.00	/			ปริมาณผู้ป่วยโรค ไข้เลือดออกและไข้ มาลาเรียลดลงร้อย ละ 60	คน	-					ประชาชนมี สุขภาพดีเพิ่มขึ้น ไม่น้อยกว่าร้อย ละ 70	70	กอง สาธารณสุข และ สิ่งแวดล้อม

ชื่อโครงการ	งบประมาณ	รายงานผลการดำเนินโครงการ (โปรดทำเครื่องหมาย /)			ตัวชี้วัดที่เลือก(เชิงปริมาณ)	หน่วยนับ	ผลการดำเนินงาน			การเปลี่ยนแปลงหลังสิ้นสุดโครงการ		ตัวชี้วัดที่เลือก (เชิงคุณภาพ)	การเปลี่ยนแปลง หลังสิ้นสุด โครงการ (ร้อยละ)	หน่วยงาน รับผิดชอบ
		ดำเนินการ แล้วเสร็จ	อยู่ระหว่าง ดำเนินการ	ไม่ได้ ดำเนินการ			ก่อนดำเนินการ (จำนวน)	หลังดำเนินการ (จำนวน)	เพิ่ม/ลด	เป็นไปตาม ตัวชี้วัด	ไม่เป็นไปตาม ตัวชี้วัด			
6.ฝึกอบรมผู้ประกอบการ ร้านค้า ร้านอาหารสด ร้านอาหาร	40,000.00			/	ประชาชนผู้มีส่วน ร่วมเพิ่มขึ้นร้อยละ 20	คน						อสม. ผู้ประกอบการมี ความรู้เรื่อง สุขภาพเพิ่มขึ้น ไม่น้อยกว่าร้อยละ 70		กอง สาธารณสุข และ สิ่งแวดล้อม
7.โครงการหลัก : เงินอุดหนุน สำหรับการดำเนินงานตาม แนวทางโครงการพระราชดำริ ด้านสาธารณสุข	140,000.00	/			ประชาชนได้รับ บริการเพิ่มขึ้นร้อยละ 20	ชุมชน		7	+7	เท่าเดิม		ปัญหาสุขภาพ ของประชาชน ลดลง		กอง สาธารณสุข และ สิ่งแวดล้อม
8.สัตว์ปลอดโรคคนปลอดภัย จากโรคพิษสุนัขบ้า	65,000.00	/			สุนัขในเขตเทศบาล ตำบล นางจะหลวย ได้รับวัคซีนเพิ่มขึ้น ร้อยละ 20	ตัว	-	1,500	+1,500	/		1.ปริมาณโรค พิษสุนัขบ้าลดลง ไม่น้อยกว่าร้อยละ 70 2.ปริมาณ อุบัติเหตุที่เกิด จากสุนัขกัด ลดลงไม่น้อย กว่าร้อยละ 70		

ชื่อโครงการ	งบประมาณ	รายงานผลการดำเนินโครงการ (โปรดทำเครื่องหมาย /)			ตัวชี้วัดที่เลือก(เชิงปริมาณ)	หน่วยนับ	ผลการดำเนินงาน			การเปลี่ยนแปลงหลังสิ้นสุดโครงการ		ตัวชี้วัดที่เลือก (เชิงคุณภาพ)	การเปลี่ยนแปลง หลังสิ้นสุด โครงการ (ร้อยละ)	หน่วยงาน รับผิดชอบ
		ดำเนินการ แล้วเสร็จ	อยู่ระหว่าง ดำเนินการ	ไม่ได้ ดำเนินการ			ก่อนดำเนินการ (จำนวน)	หลังดำเนินการ (จำนวน)	เพิ่ม/ลด	เป็นไปตาม ตัวชี้วัด	ไม่เป็นไปตาม ตัวชี้วัด			
3.5แผนงานสังคมสงเคราะห์														
1.จัดกิจกรรมวันผู้สูงอายุ	100,000.00			/	ผู้สูงอายุเข้าร่วม กิจกรรมเพิ่มขึ้นร้อยละ 20	คน						ปัญหาสุขภาพ ของผู้สูงอายุ ลดลง ไม่น้อย กว่าร้อยละ 70	100	งานพัฒนา ชุมชนและ สวัสดิการ สังคม/สำนัก ปลัดเทศบาล
2.ศูนย์ช่วยเหลือประชาชน เทศบาลตำบลนาจะหลวย	50,000.00			/	ศูนย์ช่วยเหลือ ประชาชนเทศบาล ตำบลนาจะหลวย จำนวน 1 แห่ง	แห่ง						ประชาชนผู้มา ใช้บริการ ร้อยละ 70		

ชื่อโครงการ	งบประมาณ	รายงานผลการดำเนินโครงการ (โปรดทำเครื่องหมาย /)			ตัวชี้วัดที่เลือก(เชิงปริมาณ)	หน่วยนับ	ผลการดำเนินงาน			การเปลี่ยนแปลงหลังสิ้นสุดโครงการ		ตัวชี้วัดที่เลือก (เชิงคุณภาพ)	การเปลี่ยนแปลง หลังสิ้นสุด โครงการ (ร้อยละ)	หน่วยงาน รับผิดชอบ
		ดำเนินการ แล้วเสร็จ	อยู่ระหว่าง ดำเนินการ	ไม่ได้ ดำเนินการ			ก่อนดำเนินการ (จำนวน)	หลังดำเนินการ (จำนวน)	เพิ่ม/ลด	เป็นไปตาม ตัวชี้วัด	ไม่เป็นไปตาม ตัวชี้วัด			
3.ส่งเสริมและพัฒนาคุณภาพชีวิตประชาชนในเขตเทศบาล ตำบลนาจะหลวย กิจกรรมการให้การสงเคราะห์ด้านคุณภาพชีวิตของประชาชน	30,000.00			/	1.ผู้ด้อยโอกาสได้รับการช่วยเหลือตรงตามกำหนดเวลา ร้อยละ 100							2.ปัญหาสุขภาพของผู้ด้อยโอกาสลดลงไม่น้อยกว่าร้อยละ 70		สำนักปลัดเทศบาล

ชื่อโครงการ	งบประมาณ	รายงานผลการดำเนินโครงการ (โปรดทำเครื่องหมาย /)			ตัวชี้วัดที่เลือก(เชิงปริมาณ)	หน่วยนับ	ผลการดำเนินงาน			การเปลี่ยนแปลงหลังสิ้นสุดโครงการ		ตัวชี้วัดที่เลือก (เชิงคุณภาพ)	การเปลี่ยนแปลง หลังสิ้นสุด โครงการ (ร้อยละ)	หน่วยงาน รับผิดชอบ
		ดำเนินการ แล้วเสร็จ	อยู่ระหว่าง ดำเนินการ	ไม่ได้ ดำเนินการ			ก่อนดำเนินการ (จำนวน)	หลังดำเนินการ (จำนวน)	เพิ่ม/ลด	เป็นไปตาม ตัวชี้วัด	ไม่เป็นไปตาม ตัวชี้วัด			
3.6 แผนงานการศาสนาวัฒนธรรมและ นันทนาการ														
1.จัดงานประเพณีวันออก พรรษา	30,000.00	/			ประชาชนในเขต เทศบาลและผู้มีส่วน ร่วมเข้าร่วมกิจกรรม เพิ่มขึ้นร้อยละ 20	คน	600	600	เท่า เดิม	/		ประชาชนมี ทัศนคติที่ดีต่อ การอนุรักษ์สืบ สานงาน ประเพณีวันออก พรรษาประจำปี ของประชาชน เพิ่มขึ้นไม่น้อย กว่าร้อยละ 60	100	กอง การศึกษา
2. จัดงานประเพณีลอยกระทง	200,000.00	/			ประชาชนในเขต เทศบาลและผู้มีส่วน ร่วมเข้าร่วมกิจกรรม เพิ่มขึ้นร้อยละ 20	คน	600	600	เท่า เดิม	/		ประชาชนมี ทัศนคติที่ดีต่อ การอนุรักษ์สืบ สานงาน ประเพณีลอย กระทงประจำปี ของประชาชน เพิ่มขึ้นไม่น้อย กว่าร้อยละ 60	100	กอง การศึกษา

ชื่อโครงการ	งบประมาณ	รายงานผลการดำเนินโครงการ (โปรดทำเครื่องหมาย /)			ตัวชี้วัดที่เลือก(เชิงปริมาณ)	หน่วยนับ	ผลการดำเนินงาน			การเปลี่ยนแปลงหลังสิ้นสุดโครงการ		ตัวชี้วัดที่เลือก (เชิงคุณภาพ)	การเปลี่ยนแปลง หลังสิ้นสุด โครงการ (ร้อยละ)	หน่วยงาน รับผิดชอบ
		ดำเนินการ แล้วเสร็จ	อยู่ระหว่าง ดำเนินการ	ไม่ได้ ดำเนินการ			ก่อนดำเนินการ (จำนวน)	หลังดำเนินการ (จำนวน)	เพิ่ม/ลด	เป็นไปตาม ตัวชี้วัด	ไม่เป็นไปตาม ตัวชี้วัด			
3. สวดมนต์ข้ามปี	30,000.00	/			ประชาชนในเขตเทศบาลและผู้มีส่วนร่วมเข้าร่วมกิจกรรมเพิ่มขึ้นร้อยละ 20	คน	600	600	เดิม	/		ประชาชนมีทัศนคติที่ดีต่อการอนุรักษ์สืบสานงานประเพณีวันขึ้นปีใหม่ประจำปีของประชาชนเพิ่มขึ้นไม่น้อยกว่าร้อยละ 60	100	กองการศึกษา
4.จัดงานประเพณีสงกรานต์	200,000.00			/	ประชาชนในเขตเทศบาลและผู้มีส่วนร่วมเข้าร่วมกิจกรรมเพิ่มขึ้นร้อยละ 20	คน						ประชาชนมีทัศนคติที่ดีต่อการอนุรักษ์สืบสานงานประเพณีสงกรานต์ประจำปีของประชาชนเพิ่มขึ้นไม่น้อยกว่าร้อยละ 60		กองการศึกษา

ชื่อโครงการ	งบประมาณ	รายงานผลการดำเนินโครงการ (โปรดทำเครื่องหมาย /)			ตัวชี้วัดที่เลือก(เชิงปริมาณ)	หน่วยนับ	ผลการดำเนินงาน			การเปลี่ยนแปลงหลังสิ้นสุดโครงการ		ตัวชี้วัดที่เลือก (เชิงคุณภาพ)	การเปลี่ยนแปลง หลังสิ้นสุด โครงการ (ร้อยละ)	หน่วยงาน รับผิดชอบ
		ดำเนินการ แล้วเสร็จ	อยู่ระหว่าง ดำเนินการ	ไม่ได้ ดำเนินการ			ก่อนดำเนินการ (จำนวน)	หลังดำเนินการ (จำนวน)	เพิ่ม/ลด	เป็นไปตาม ตัวชี้วัด	ไม่เป็นไปตาม ตัวชี้วัด			
5.จัดทำต้นเทียนพรรษา	360,000.00			/	ประชาชนในเขตเทศบาลและผู้มีส่วนร่วมเข้าร่วมกิจกรรมเพิ่มขึ้นร้อยละ 20	คน						ประชาชนมีทัศนคติที่ดีต่อการอนุรักษ์สืบสานงานประเพณีจัดทำต้นเทียนพรรษาประจำปีของประชาชนเพิ่มขึ้นไม่น้อยกว่าร้อยละ 60		กองการศึกษา
6.จัดงานประเพณีบุญบั้งไฟ	100,000.00	/		/	ประชาชนในเขตเทศบาลและผู้มีส่วนร่วมเข้าร่วมกิจกรรมเพิ่มขึ้นร้อยละ 20	คน						ประชาชนมีทัศนคติที่ดีต่อการอนุรักษ์สืบสานงานประเพณีบุญบั้งไฟประจำปีของประชาชนเพิ่มขึ้นไม่น้อยกว่าร้อยละ 60		กองการศึกษา

ชื่อโครงการ	งบประมาณ	รายงานผลการดำเนินโครงการ (โปรดทำเครื่องหมาย /)			ตัวชี้วัดที่เลือก(เชิงปริมาณ)	หน่วยนับ	ผลการดำเนินงาน			การเปลี่ยนแปลงหลังสิ้นสุดโครงการ		ตัวชี้วัดที่เลือก (เชิงคุณภาพ)	การเปลี่ยนแปลง หลังสิ้นสุด โครงการ (ร้อยละ)	หน่วยงาน รับผิดชอบ
		ดำเนินการ แล้วเสร็จ	อยู่ระหว่าง ดำเนินการ	ไม่ได้ ดำเนินการ			ก่อนดำเนินการ (จำนวน)	หลังดำเนินการ (จำนวน)	เพิ่ม/ลด	เป็นไปตาม ตัวชี้วัด	ไม่เป็นไปตาม ตัวชี้วัด			
7.จัดงานประเพณีวัน เข้าพรรษา	30,000.00			/	ประชาชนในเขต เทศบาลและผู้มีส่วน ร่วมเข้าร่วมกิจกรรม เพิ่มขึ้นร้อยละ 20							ประชาชนมี ทัศนคติที่ดีต่อ การอนุรักษ์สืบ สานงาน ประเพณีวัน เข้าพรรษาของ ประชาชน เพิ่มขึ้นไม่น้อย กว่าร้อยละ 60		กอง การศึกษา
8.จัดการแข่งขันกีฬาไทยสี่เฒ่า ชาวคุ้มเทศบาลตำบลยาเสพติด	200,000.00	/			ชุมชนส่งทีมเข้าร่วม แข่งขันเพิ่มขึ้นร้อย ละ 20	ชุมชน	7	7	เท่า เดิม	/		คดียาเสพติด ลดลงไม่น้อย กว่าร้อยละ 60	100	กอง การศึกษา
9.การแข่งขันกีฬาจอบคัพ ตำบลยาเสพติด	200,000.00			/	ประชาชนส่งทีมเข้า ร่วมการแข่งขัน เพิ่มขึ้นร้อยละ 20	ทีม						คดียาเสพติด ลดลงไม่น้อยกว่า ร้อยละ 60		กอง การศึกษา
10.อีตลีสองคองลีสี่	200,000.00	/			ประชาชนในเขต เทศบาลและมี ผู้เข้าร่วมเพิ่มขึ้น ร้อยละ 20	คน	800	1,000	+200	/		ประชาชนตระหนัก ในการหวงแหน วัฒนธรรม ประเพณีเพิ่มไม่ น้อยกว่าร้อยละ 80	80	กอง การศึกษา

ชื่อโครงการ	งบประมาณ	รายงานผลการดำเนินโครงการ (โปรดทำเครื่องหมาย /)			ตัวชี้วัดที่เลือก(เชิงปริมาณ)	หน่วยนับ	ผลการดำเนินงาน			การเปลี่ยนแปลงหลังสิ้นสุดโครงการ		ตัวชี้วัดที่เลือก (เชิงคุณภาพ)	การเปลี่ยนแปลง หลังสิ้นสุด โครงการ (ร้อยละ)	หน่วยงาน รับผิดชอบ
		ดำเนินการ แล้วเสร็จ	อยู่ระหว่าง ดำเนินการ	ไม่ได้ ดำเนินการ			ก่อนดำเนินการ (จำนวน)	หลังดำเนินการ (จำนวน)	เพิ่ม/ลด	เป็นไปตาม ตัวชี้วัด	ไม่เป็นไปตาม ตัวชี้วัด			
3.7 แผนงานงบกลาง														
1..จ่ายเงินเบี้ยยังชีพผู้สูงอายุ (จากการประชุมประชาคมใน ระดับท้องถิ่น)	7,514,400.00	/			ผู้สูงอายุได้รับเบี้ยยัง ชีพตรงตาม กำหนดเวลา	คน	847	867	+20	/		ปัญหาสุขภาพ ผู้สูงอายุลดลงไม่ น้อยกว่าร้อยละ 70	100	งานพัฒนา ชุมชนและ สวัสดิการ สังคม/ สำนักปลัด เทศบาล
2.จ่ายเงินเบี้ยยังชีพผู้พิการ (จากการประชุมประชาคมใน ระดับท้องถิ่น)	2,371,200.00	/			ผู้พิการได้รับเบี้ยยัง ชีพตรงตาม กำหนดเวลา	คน	188	186	-2	/		ปัญหาสุขภาพ ผู้พิการลดลงไม่ น้อยกว่าร้อยละ 70	100	งานพัฒนา ชุมชนและ สวัสดิการ สังคม/ สำนักปลัด เทศบาล
3.จ่ายเงินเบี้ยยังชีพผู้ป่วย เอดส์(จากการประชุม ประชาคมในระดับท้องถิ่น)	156,000.00	/			ผู้ป่วยเอดส์ได้รับเบี้ย ยังชีพตรงตาม กำหนดเวลา	คน	19	16	-3	/		ปัญหาสุขภาพ ผู้ป่วยเอดส์ ลดลงไม่น้อย กว่าร้อยละ 70	100	งานพัฒนา ชุมชนและ สวัสดิการ สังคม/ สำนักปลัด เทศบาล

ชื่อโครงการ	งบประมาณ	รายงานผลการดำเนินโครงการ (โปรดทำเครื่องหมาย /)			ตัวชี้วัดที่เลือก(เชิงปริมาณ)	หน่วยนับ	ผลการดำเนินงาน			การเปลี่ยนแปลงหลังสิ้นสุดโครงการ		ตัวชี้วัดที่เลือก (เชิงคุณภาพ)	การเปลี่ยนแปลง หลังสิ้นสุด โครงการ (ร้อยละ)	หน่วยงาน รับผิดชอบ
		ดำเนินการ แล้วเสร็จ	อยู่ระหว่าง ดำเนินการ	ไม่ได้ ดำเนินการ			ก่อนดำเนินการ (จำนวน)	หลังดำเนินการ (จำนวน)	เพิ่ม/ลด	เป็นไปตาม ตัวชี้วัด	ไม่เป็นไปตาม ตัวชี้วัด			
4.สมทบระบบหลักประกันสุขภาพในระดับท้องถิ่นหรือพื้นที่ในเขตเทศบาลตำบลนาจะหลวย(จากการประชุมประชาคมในระดับท้องถิ่นและจากแผนชุมชนของชุมชนห้วยโลก ชุมชนศรีพรหม ชุมชนหลักเมือง 1 ชุมชนหลักเมือง 2 ชุมชนกลางเมือง ชุมชนห้วยชันใต้ ชุมชนห้วยชันเหนือ)	180,000.00	/			ประชาชนเข้าร่วมกิจกรรมมากขึ้นร้อยละ 20	คน	7,000	7,000	เท่าเดิม	/		ปัญหาสุขภาพของประชาชนลดลงไม่น้อยกว่าร้อยละ 70	100	กองสาธารณสุขและสิ่งแวดล้อม

ยุทธศาสตร์ที่ 4: ยุทธศาสตร์การพัฒนาด้านการบริหารจัดการทรัพยากรธรรมชาติและสิ่งแวดล้อม

ชื่อโครงการ	งบประมาณ	รายงานผลการดำเนินโครงการ (โปรดทำเครื่องหมาย /)			ตัวชี้วัดที่เลือก(เชิงปริมาณ)	หน่วยนับ	ผลการดำเนินงาน			การเปลี่ยนแปลงหลังสิ้นสุดโครงการ		ตัวชี้วัดที่เลือก (เชิงคุณภาพ)	การเปลี่ยนแปลง หลังสิ้นสุด โครงการ (ร้อยละ)	หน่วยงาน รับผิดชอบ
		ดำเนินการ แล้วเสร็จ	อยู่ระหว่าง ดำเนินการ	ไม่ได้ ดำเนินการ			ก่อนดำเนินการ (จำนวน)	หลังดำเนินการ (จำนวน)	เพิ่ม/ลด	เป็นไปตาม ตัวชี้วัด	ไม่เป็นไปตาม ตัวชี้วัด			
4.การพัฒนาด้านการบริหารจัดการทรัพยากรธรรมชาติและสิ่งแวดล้อม														
4.1 แผนงานเศษและชุมชน														
1.ปรับปรุงทัศนียภาพน้ำภายในเขตเทศบาล(จากการประชุมประชาคมในระดับท้องถิ่นและจากแผนชุมชนของชุมชนห้วยโลก ชุมชนห้วยชันใต้)	100,000.00	/			การปรับปรุงทัศนียภาพเป็นไปตามรูปแบบ	แห่ง	1	2	+1	/		ประชาชนเข้าไปใช้ประโยชน์เพิ่มขึ้นไม่น้อยกว่าร้อยละ 70	100	กองช่าง
2.ชุมชนเทศบาลร่วมใจปรับปรุงทัศนียภาพพระเกียรติวันแม่แห่งชาติ (จากแผนชุมชนของชุมชนห้วยชันเหนือ)	35,000.00			/	ประชาชนเข้าร่วมกิจกรรมเพิ่มขึ้นร้อยละ 20	ชุมชน						ประชาชนมีทัศนคติที่ดีต่อเทศบาลในการปรับปรุงทัศนียภาพพระเกียรติวันแม่แห่งชาติเพิ่มขึ้นไม่น้อยกว่าร้อยละ 70		กองช่าง

ชื่อโครงการ	งบประมาณ	รายงานผลการดำเนินโครงการ (โปรดทำเครื่องหมาย /)			ตัวชี้วัดที่เลือก(เชิงปริมาณ)	หน่วยนับ	ผลการดำเนินงาน			การเปลี่ยนแปลงหลังสิ้นสุดโครงการ		ตัวชี้วัดที่เลือก (เชิงคุณภาพ)	การเปลี่ยนแปลง หลังสิ้นสุด โครงการ (ร้อยละ)	หน่วยงาน รับผิดชอบ
		ดำเนินการ แล้วเสร็จ	อยู่ระหว่าง ดำเนินการ	ไม่ได้ ดำเนินการ			ก่อนดำเนินการ (จำนวน)	หลังดำเนินการ (จำนวน)	เพิ่ม/ลด	เป็นไปตาม ตัวชี้วัด	ไม่เป็นไปตาม ตัวชี้วัด			
3.ค่าเช่าที่กำจัดขยะ	240,000.00	/			ฝังกลบขยะเป็นไปตาม มาตรฐานที่กำหนด		-	12 เดือน	+12 เดือน	/		ปริมาณขยะ ตกค้างในชุมชน ลดลงไม่น้อย กว่าร้อยละ 70	100	กอง สาธารณสุข และ สิ่งแวดล้อม
4.ปรับภูมิทัศน์ภายในเขต เทศบาลตำบลนาจะหลวย	70,000.00	/			การปรับภูมิทัศน์ เป็นไปตามรูปแบบ	ชุมชน	-	7	+7	/		ประชาชนเข้าไป ใช้ประโยชน์ เพิ่มขึ้นไม่น้อย กว่าร้อยละ 70	100	กองช่าง
5.จ้างเหมาบริการเก็บขยะมูล ฝอยและสิ่งปฏิกูล	1,428,000.00	/			การจ้างเหมาบริการ เป็นไปตามกำหนด	คน	13	13	เท่า เดิม	/		ปริมาณขยะ ตกค้างในชุมชน ลดลงไม่น้อย กว่าร้อยละ 70	100	กอง สาธารณสุข และ สิ่งแวดล้อม
6.บริหารจัดการขยะใน ครัวเรือน	100,000.00			/	ประชาชนในเขต เทศบาลและ ผู้มี ส่วนร่วม เข้าร่วม กิจกรรมเพิ่มขึ้น ร้อยละ 20							ประชาชนมี ความรู้ความ เข้าใจในการ จัดเก็บขยะ ให้ ถูกวิธี เพิ่มขึ้นไม่ น้อยกว่าร้อยละ 70		

ยุทธศาสตร์ที่ 5: ยุทธศาสตร์การพัฒนาด้านการบริหารจัดการบ้านเมืองที่ดี

ชื่อโครงการ	งบประมาณ	รายงานผลการดำเนินโครงการ (โปรดทำเครื่องหมาย /)			ตัวชี้วัดที่เลือก(เชิงปริมาณ)	หน่วยนับ	ผลการดำเนินงาน			การเปลี่ยนแปลงหลังสิ้นสุดโครงการ		ตัวชี้วัดที่เลือก (เชิงคุณภาพ)	การเปลี่ยนแปลง หลังสิ้นสุด โครงการ (ร้อยละ)	หน่วยงาน รับผิดชอบ
		ดำเนินการ แล้วเสร็จ	อยู่ระหว่าง ดำเนินการ	ไม่ได้ ดำเนินการ			ก่อนดำเนินการ (จำนวน)	หลังดำเนินการ (จำนวน)	เพิ่ม/ลด	เป็นไปตาม ตัวชี้วัด	ไม่เป็นไปตาม ตัวชี้วัด			
5.การพัฒนาด้านการบริหารจัดการบ้านเมืองที่ดี														
5.1 แผนงานบริหารงานทั่วไป														
1.จัดงานวันเทศบาล	50,000.00	/		/	ประชาชนผู้มีส่วน ร่วมเข้าร่วมกิจกรรม เพิ่มขึ้นร้อยละ 20							ประชาชนมีความรู้ เกี่ยวกับการใช้ บริการของเทศบาล เพิ่มขึ้นไม่น้อยกว่า ร้อยละ 90		งานกา เจ้าหน้าที่/ สำนักปลัด เทศบาล
2.ฝึกอบรม “เรียนรู้ ประชาธิปไตยใส่ใจการ เลือกตั้ง”	30,000.00			/	ประชาชนเข้าร่วม ฝึกอบรมเพิ่มขึ้นไม่ น้อยกว่าร้อยละ 10							1.ประชาชนมี ความรู้ความเข้าใจ ในระบบ ประชาธิปไตยการ เลือกตั้งและเป็น พลเมืองที่ดีในวิถี ประชาธิปไตยไม่ น้อยกว่าร้อยละ 70		งานนิติ การและ สัญญา/ สำนักปลัด เทศบาล
3.ฝึกอบรม กฎหมายวิธีปฏิบัติ ราชการทางปกครอง เสริมสร้างธรรมาภิบาล	20,000.00	/			ผู้เข้าร่วมโครงการมี ความรู้เกี่ยวกับ กฎหมายในการปฏิบัติ ราชการทางปกครอง และยึดมั่นตามหลัก ธรรมาภิบาลเพื่อ ป้องกันการทุจริต	คน	-	117	+117	/		เพื่อให้พนักงาน เทศบาลและ ประชาชนรับรู้ถึง ความเป็นมาของธง ชาติไทย	100	งานนิติการ และสัญญา/ สำนัก ปลัดเทศบาล

ชื่อโครงการ	งบประมาณ	รายงานผลการดำเนินโครงการ (โปรดทำเครื่องหมาย /)			ตัวชี้วัดที่เลือก(เชิงปริมาณ)	หน่วยนับ	ผลการดำเนินงาน			การเปลี่ยนแปลงหลังสิ้นสุดโครงการ		ตัวชี้วัดที่เลือก (เชิงคุณภาพ)	การเปลี่ยนแปลง หลังสิ้นสุด โครงการ (ร้อยละ)	หน่วยงาน รับผิดชอบ
		ดำเนินการ แล้วเสร็จ	อยู่ระหว่าง ดำเนินการ	ไม่ได้ ดำเนินการ			ก่อนดำเนินการ (จำนวน)	หลังดำเนินการ (จำนวน)	เพิ่ม/ลด	เป็นไปตาม ตัวชี้วัด	ไม่เป็นไปตาม ตัวชี้วัด			
4.วันท้องถิ่นไทย	38,600.00			/	ผู้บริหารท้องถิ่น สมาชิกสภาท้องถิ่น ข้าราชการพนักงาน องค์กรปกครองส่วน ท้องถิ่นและ ประชาชนทั่วไป เข้าร่วมโครงการไม่น้อย กว่าร้อยละ 80							ผู้บริหารท้องถิ่น สมาชิกสภาท้องถิ่น ข้าราชการ พนักงานองค์กร ปกครองส่วน ท้องถิ่นและ ประชาชนทั่วไป ขวัญกำลังใจในการ ปฏิบัติงานและได้ แสดงออกถึงความ จงรักภักดีต่อ สถาบัน พระมหากษัตริย์		สำนัก ปลัดเทศบาล
5.เงินอุดหนุนศูนย์ปฏิบัติการร่วมในการช่วยเหลือประชาชนขององค์กรปกครองส่วนท้องถิ่นระดับอำเภอ (สถานที่กลาง) อำเภอจะหลวย จังหวัดอุบลราชธานี	30,000.00			/	ศูนย์ปฏิบัติการร่วมในการช่วยเหลือประชาชนขององค์กรปกครองส่วนท้องถิ่นระดับอำเภอ(สถานที่กลาง) อำเภอ จะหลวย จังหวัดอุบลราชธานี จำนวน 1 แห่ง	บาท	-	30,000.00	+30,000			ประชาชนได้รับความช่วยเหลือร้อยละ 70	70	สำนัก ปลัดเทศบาล
6.ฝึกอบรมให้ความรู้เกี่ยวกับการเสียภาษีทุกประเภทให้กับผู้ประกอบการ	20,000.00	/			ผู้ประกอบการเข้ารับการฝึกอบรมเพิ่มขึ้นร้อยละ 20	คน	300	300	เท่าเดิม	/		รายได้จากกาจัดเก็บภาษีเพิ่มขึ้นไม่น้อยกว่าร้อยละ 5	100	กองคลัง

ชื่อโครงการ	งบประมาณ	รายงานผลการดำเนินโครงการ (โปรดทำเครื่องหมาย /)			ตัวชี้วัดที่เลือก(เชิงปริมาณ)	หน่วยนับ	ผลการดำเนินงาน			การเปลี่ยนแปลงหลังสิ้นสุดโครงการ		ตัวชี้วัดที่เลือก (เชิงคุณภาพ)	การเปลี่ยนแปลง หลังสิ้นสุด โครงการ (ร้อยละ)	หน่วยงาน รับผิดชอบ
		ดำเนินการ แล้วเสร็จ	อยู่ระหว่าง ดำเนินการ	ไม่ได้ ดำเนินการ			ก่อนดำเนินการ (จำนวน)	หลังดำเนินการ (จำนวน)	เพิ่ม/ลด	เป็นไปตาม ตัวชี้วัด	ไม่เป็นไปตาม ตัวชี้วัด			
7.ปรับปรุงระบบบัญชีด้วยระบบคอมพิวเตอร์	20,000.00	/			การปรับปรุงระบบบัญชีด้วยระบบคอมพิวเตอร์เป็นไปตามคุณสมบัติที่กำหนดร้อยละ 100	บาท	-	20,000.00	+20,000.00	/		รายได้จากการจัดเก็บภาษีเพิ่มขึ้นไม่น้อยกว่าร้อยละ 5	1.ร้อยละ20 2.ร้อยละ 5	กองคลัง
8.อบรมเพิ่มประสิทธิภาพในการจัดเก็บภาษีของเทศบาล	20,000.00	/			ผู้ประกอบการเข้ารับการฝึกอบรมเพิ่มขึ้นร้อยละ 20	คน						รายได้จากการจัดเก็บภาษีเพิ่มขึ้นไม่น้อยกว่าร้อยละ 5	1.ร้อยละ20 2.ร้อยละ 5	กองคลัง
9.ปรับปรุงระบบแผนที่ภาษี				/	การปรับปรุงระบบแผนที่ภาษีเป็นไปตามคุณสมบัติที่กำหนดร้อยละ 100							รายได้จากการจัดเก็บภาษีเพิ่มขึ้นไม่น้อยกว่าร้อยละ 5		กองคลัง
10.ประกวดคำขวัญต่อต้านการทุจริต	10,000.00			/	เด็กและเยาวชนในเขตเทศบาลตำบลนาจะหลวยมีส่วนร่วมต่อต้านการทุจริต							เด็กและเยาวชนในเขตเทศบาลตำบลนาจะหลวยเข้าร่วมกิจกรรมเพิ่มขึ้นร้อยละ 80		กองการศึกษา

ชื่อโครงการ	งบประมาณ	รายงานผลการดำเนินโครงการ (โปรดทำเครื่องหมาย /)			ตัวชี้วัดที่เลือก(เชิงปริมาณ)	หน่วยนับ	ผลการดำเนินงาน			การเปลี่ยนแปลงหลังสิ้นสุดโครงการ		ตัวชี้วัดที่เลือก (เชิงคุณภาพ)	การเปลี่ยนแปลง หลังสิ้นสุด โครงการ (ร้อยละ)	หน่วยงาน รับผิดชอบ
		ดำเนินการ แล้วเสร็จ	อยู่ระหว่าง ดำเนินการ	ไม่ได้ ดำเนินการ			ก่อนดำเนินการ (จำนวน)	หลังดำเนินการ (จำนวน)	เพิ่ม/ลด	เป็นไปตาม ตัวชี้วัด	ไม่เป็นไปตาม ตัวชี้วัด			
19. ประชุมเชิงปฏิบัติการ "การจัดทำแผนพัฒนา ท้องถิ่น"	50,000.00			/	ประชาชนในเขต เทศบาลและผู้มีส่วน ร่วมเข้าร่วมกิจกรรม เพิ่มขึ้นร้อยละ 20	คน						ปริมาณปัญหา และประเด็นการ พัฒนาเพิ่มขึ้นไม่ น้อยกว่าร้อยละ 70		งาน วิเคราะห์ นโยบาย และแผน/ สำนักปลัด เทศบาล

6) ยุทธศาสตร์ที่ 6: ยุทธศาสตร์การพัฒนาด้านการจัดระเบียบชุมชน สังคม และการรักษาความสงบเรียบร้อย

ชื่อโครงการ	งบประมาณ	รายงานผลการดำเนินโครงการ (โปรดทำเครื่องหมาย /)			ตัวชี้วัดที่เลือก(เชิงปริมาณ)	หน่วยนับ	ผลการดำเนินงาน			การเปลี่ยนแปลงหลังสิ้นสุดโครงการ		ตัวชี้วัดที่เลือก (เชิงคุณภาพ)	การเปลี่ยนแปลง หลังสิ้นสุด โครงการ (ร้อยละ)	หน่วยงาน รับผิดชอบ
		ดำเนินการ แล้วเสร็จ	อยู่ระหว่าง ดำเนินการ	ไม่ได้ ดำเนินการ			ก่อนดำเนินการ (จำนวน)	หลังดำเนินการ (จำนวน)	เพิ่ม/ลด	เป็นไปตาม ตัวชี้วัด	ไม่เป็นไปตาม ตัวชี้วัด			
6.ยุทธศาสตร์การพัฒนาด้านการจัดระเบียบชุมชน สังคม และการรักษาความสงบเรียบร้อย														
6.2 แผนงานรักษาความสงบภายใน														
1.ป้องกันและลดอุบัติเหตุทางถนนในช่วงเทศกาลปีใหม่ 7 วันอันตราย (จากการประชุมประชาคมในระดับท้องถิ่น)	80,000.00	/			จำนวนอุบัติเหตุลดลง	ครั้ง	-	-	ไม่มีอุบัติเหตุ	/		อุบัติเหตุทางถนนในช่วงเทศกาลปีใหม่ลดลงไม่น้อยกว่าร้อยละ 90	100	งานป้องกันและบรรเทาสาธารณภัย/สำนักปลัดเทศบาล
2.ป้องกันและลดอุบัติเหตุทางถนนในช่วงเทศกาลสงกรานต์ 7 วันอันตราย(จากการประชุมประชาคมในระดับท้องถิ่น)	80,000.00		/		จำนวนอุบัติเหตุลดลง	ครั้ง						อุบัติเหตุทางถนนในช่วงเทศกาลปีใหม่ลดลงไม่น้อยกว่าร้อยละ 90		งานป้องกันและบรรเทาสาธารณภัย/สำนักปลัดเทศบาล
3.ฝึกอบรมอปพร. เนื่องในวัน อปพร. เทศบาลตำบลนาจะหลวย(จากการประชุมประชาคมในระดับท้องถิ่น)	30,000.00			/	1.อปพร.ผู้มีส่วนร่วมเข้าร่วมกิจกรรมเพิ่มขึ้นร้อยละ20	คน						ลดขั้นตอนการปฏิบัติงานเป็นไปตามระยะเวลาที่กำหนดเพิ่มขึ้นไม่น้อยกว่าร้อยละ 90		งานป้องกันและบรรเทาสาธารณภัย/สำนักปลัดเทศบาล

ชื่อโครงการ	งบประมาณ	รายงานผลการดำเนินโครงการ (โปรดทำเครื่องหมาย /)			ตัวชี้วัดที่เลือก(เชิงปริมาณ)	หน่วยนับ	ผลการดำเนินงาน			การเปลี่ยนแปลงหลังสิ้นสุดโครงการ		ตัวชี้วัดที่เลือก (เชิงคุณภาพ)	การเปลี่ยนแปลง หลังสิ้นสุด โครงการ (ร้อยละ)	หน่วยงาน รับผิดชอบ
		ดำเนินการ แล้วเสร็จ	อยู่ระหว่าง ดำเนินการ	ไม่ได้ ดำเนินการ			ก่อนดำเนินการ (จำนวน)	หลังดำเนินการ (จำนวน)	เพิ่ม/ลด	เป็นไปตาม ตัวชี้วัด	ไม่เป็นไปตาม ตัวชี้วัด			
4.อุดหนุนศูนย์อำนวยการ ป้องกันและปราบปราม ยาเสพติดจังหวัดอุบลราชธานี ตามโครงการป้องกันและแก้ไข ปัญหายาเสพติดจังหวัด อุบลราชธานี	10,000.00	/			หน่วยงานรับบริการ อุดหนุนปฏิบัติตาม หลักเกณฑ์ที่ เกี่ยวข้อง ร้อยละ 100	บาท	10,000.00	10,000.00	เท่า เดิม	/		คดีเกี่ยวกับ ยาเสพติด ลดลงไม่น้อยกว่า ร้อยละ 70	70	สำนัก ปลัดเทศบาล
5.ฝึกอบรมการป้องกันและ ระงับอัคคีภัยในชุมชน (จากการประชุมประชาคม ชุมชนและระดับเทศบาล)	30,000.00			/	เหตุสาธารณภัย ลดลงร้อยละ 10	คน						ชีวิตและ ทรัพย์สินของ ประชาชนมี ความปลอดภัย เพิ่มขึ้นร้อยละ 60		งานป้องกัน และบรรเทา สาธารณ ภัย/สำนัก ปลัด เทศบาล

ส่วนที่ 4

สรุปผลการดำเนินงานและข้อเสนอแนะ

4.1 สรุปผลการดำเนินงาน

สรุปผลการวิเคราะห์ข้อมูลการติดตามตามแบบประเมินความพึงพอใจต่อผลการดำเนินงานของเทศบาลตำบลนาจะหลวยในภาพรวม 6 ยุทธศาสตร์

ผลการวิเคราะห์ พบว่า ประชาชนมีความพึงพอใจต่อผลการดำเนินงานของเทศบาลตำบลนาจะหลวย ในภาพรวม 6 ยุทธศาสตร์โดยรวมอยู่ในระดับพอใจ มีค่าคะแนนเฉลี่ย 1.80 เมื่อพิจารณาในรายละเอียดแต่ละยุทธศาสตร์ พบว่า ประชาชนมีความพึงพอใจต่อผลการดำเนินงานโดยแยกรายละเอียดตามยุทธศาสตร์ ดังนี้ ด้านคุณภาพชีวิต รองลงมาได้แก่ ด้านการบริหารจัดการบ้านเมืองที่ดี ด้านการจัดการทรัพยากรธรรมชาติและสิ่งแวดล้อม ด้านเศรษฐกิจ การลงทุน และการท่องเที่ยว ด้านการจัดระเบียบชุมชนสังคม และการรักษาความสงบเรียบร้อย และด้านโครงสร้างพื้นฐาน โดยนำมาจัดเรียงลำดับยุทธศาสตร์ด้านต่างๆ ในระดับที่มีความพึงพอใจเรียงตามลำดับความเฉลี่ยสูงสุดลงมา ได้แก่

1. การดำเนินงานด้านคุณภาพชีวิตอยู่ในระดับพอใจ โดยมีค่าคะแนนเฉลี่ย 1.95
2. การดำเนินงานด้านการบริหารจัดการบ้านเมืองที่ดีอยู่ในระดับพอใจ โดยมีค่าคะแนนเฉลี่ย 1.85
3. การดำเนินงานด้านการจัดการทรัพยากรธรรมชาติและสิ่งแวดล้อมอยู่ในระดับพอใจ โดยมีค่าคะแนนเฉลี่ย 1.78
4. การดำเนินงานด้าน ด้านเศรษฐกิจ การลงทุน และการท่องเที่ยวอยู่ในระดับพอใจ โดยมีค่าคะแนนเฉลี่ย 1.75
5. การดำเนินงานด้านการจัดระเบียบชุมชน สังคม และการรักษาความสงบเรียบร้อยอยู่ในระดับพอใจ โดยมีค่าคะแนนเฉลี่ย 1.74
6. การดำเนินงานด้านโครงสร้างพื้นฐานอยู่ในระดับพอใจ โดยมีค่าคะแนนเฉลี่ย 1.73

4.2 ข้อเสนอแนะ

ปัญหา/ข้อเสนอแนะ	จำนวนผู้เสนอ/คน	คิดเป็นร้อยละ
1.ระบบไฟฟ้าส่องสว่างควมมีการติดตามปรับปรุงซ่อมแซมให้อยู่ในสภาพที่ใช้งานได้	2	6.45
2.เทศบาลตำบลนาจะหลวยไม่มีการส่งเสริมด้านเศรษฐกิจ การลงทุน และการท่องเที่ยว	2	6.45
3.รถขยะเวลาเก็บขยะแล้วน้ำเน่าเหม็นที่อยู่บนก้นถังไหลออกจากรถขนขยะลงบนพื้นผิวถนนบริเวณรอบ ๆ ตลาดสด เป็นไปได้ไหมอยากให้มีถังเก็บน้ำเน่าเหม็นเหมือนรถขนขี้ค้างคาว	1	3.22
4.การฉีดพ่นยาฆ่ายุงอยากให้อัดพ่นเมื่อเข้าสู่ฤดูฝนไม่ใช่ปล่อยให้ประชาชนเป็นไข้เลือดออกแล้วค่อยฉีดพ่นกัน	1	3.22
5.อยากให้เทศบาลทำถนนลาดยางที่ได้มาตรฐาน	1	3.22
6.อยากให้เทศบาลดูแลเรื่องความสว่างในชุมชนเพราะถนนบางเส้นไม่มีหลอดไฟอาจทำให้เกิดอุบัติเหตุได้	1	3.22
7.ถนนบางเส้นบางสายในเขตเทศบาลยังเป็นถนนคันดิน อยากให้เทศบาลทำถนนให้เป็นถนนคอนกรีต	1	3.22
8.ควรขยายเขตบริการน้ำประปาให้ทั่วถึงทุกครัวเรือน	1	3.22
9.การเก็บภาษีโรงเรือนหรือพื้นที่ทำการเกษตรควรได้รับการยกเว้นหรือเก็บภาษีในอัตราที่น้อย	1	3.22
10.ระบบการกระจายข่าวหรือประชาสัมพันธ์ไม่มีประสิทธิภาพ	1	3.22
11.การลอกคลองการทำความสะดวกให้ทำอย่างสม่ำเสมอ	1	3.22
12.การเก็บขยะควรเก็บทุกวันเพื่อไม่ให้เกิดเชื้อโรค และเพื่อความสวยงาม	1	3.22
13.อยากให้พนักงานเก็บขยะเก็บกิ่งไม้ที่ตัดขึ้นรถขยะไปด้วย	1	3.22
14.อยากให้เทศบาลจัดระเบียบจากราจรบริเวณตลาดสดเทศบาลตำบลนาจะหลวย	1	3.22
15.การจัดระเบียบ ยังไม่ดีพอ เช่นไหล่ถนนสายกลางและตรอกซอย ยังไม่เป็นระเบียบเรียบร้อย สิ่งปลูกสร้างล้ำเขตที่กำหนด(ยื่นออกไหล่ถนนมากไป)ควรควบคุมให้เป็นไปตาม พรบ.ที่กำหนด	1	3.22
16.อยากให้เทศบาลทำคลองระบายน้ำถนนวิสูตรโยธาภิบาล 1 - ถนนวิสูตรโยธาภิบาล 3	1	3.22
17. เทศบาลควรติดไฟฟ้าส่องสว่างบริเวณแยกบ้านโคกน้อย	1	3.22
18. พนักงานเก็บขยะของเทศบาลนำขยะมาเก็บไว้ในชุมชน(ชุมชนห้วยโลก) อาจเป็นแหล่งแพร่เชื้อโรค เทศบาลควรตรวจสอบให้ด้วย	1	3.22

ปัญหา/ข้อเสนอแนะ	จำนวน ผู้เสนอ/คน	คิดเป็นร้อยละ
19. ควรจัดให้มีถึงขยะให้ทั่วถึงทุกชุมชน	1	3.22
20. ควรเพิ่มป้ายจราจรตามแยกและซอยต่าง ๆ	1	3.22
21. ควรมีการประชาสัมพันธ์ให้ความรู้เรื่องโรคระบาดอย่างต่อเนื่องโดยเฉพาะโรคโควิด 19	1	3.22
22. การส่งเสริมอาชีพตามหลักเศรษฐกิจพอเพียงยังไม่เห็นแนวทางปฏิบัติที่เด่นชัด	1	3.22
23. อยากให้เทศบาลปรับปรุงทางเท้าในเขตเทศบาลให้เป็นระเบียบไม่ให้มีสิ่งของกีดขวางทางเท้า	1	3.22
24. อยากให้เทศบาลปรับปรุงสถานที่ออกกำลังกาย และเครื่องออกกำลังกาย	1	3.22
25. เทศบาลถมคลองระบายน้ำที่ตลาดทำให้น้ำเสียไม่มีที่ระบายออก	1	3.22
26. อยากให้เทศบาลจัดระเบียบตลาดให้เป็นระเบียบเรียบร้อยและสะอาด	1	3.22
27. ปัญหาที่เกิดกับชุมชนบางปัญหาไม่ได้รับการแก้ไข หรือตอบสนองต่อความต้องการของชุมชน แก้ไขปัญหาล่าช้าไม่ทันเหตุการณ์	1	3.22
28. อยากให้แก้ปัญหาการเผาถ่านในเขตชุมชน	1	3.22
29. ในการดำเนินงานด้านโครงสร้างพื้นฐานให้ทางเทศบาลแจ้งให้คณะกรรมการติดตามและประเมินผลทราบด้วยจะได้ทำการติดตามการทำงานของผู้รับเหมา	1	3.22
รวม	31	100

ภาคผนวก



ประกาศเทศบาลตำบลนาจะหลวย
เรื่อง รายงานผลการติดตามและประเมินผลแผนพัฒนาของเทศบาลตำบลนาจะหลวย
ปีงบประมาณ พ.ศ. ๒๕๖๓

.....
อาศัยอำนาจ ตามความใน ข้อ ๒๖ (๒) แห่งระเบียบกระทรวงมหาดไทย ว่าด้วยการจัดทำ
แผนพัฒนาขององค์กรปกครองส่วนท้องถิ่น พ.ศ. ๒๕๔๘และที่แก้ไขเพิ่มเติมถึง(ฉบับที่๓) พ.ศ. ๒๕๖๑ และมีมติ
เห็นชอบของคณะกรรมการติดตามและประเมินผลแผนพัฒนาเทศบาลตำบลนาจะหลวย ในคราวประชุมเมื่อ
วันที่ ๒๔ ธันวาคม ๒๕๖๓ แล้วนั้น

ฉะนั้น เทศบาลตำบลนาจะหลวย จึงประกาศผลการติดตามและประเมินผลแผนพัฒนาเทศบาล
ตำบลนาจะหลวย ประจำปีงบประมาณ พ.ศ. ๒๕๖๓ ระหว่างวันที่ ๑ ตุลาคม ๒๕๖๒ - ๓๐ กันยายน
๒๕๖๓ เพื่อประชาสัมพันธ์ให้ทราบโดยทั่วกันทั้งนี้ ประชาชนสามารถเข้าดูได้ ณ ศูนย์ข้อมูลข่าวสารเทศบาล
ตำบลนาจะหลวย และทางเว็บไซต์ www.nachaluay.go.th

จึงประกาศมาเพื่อทราบโดยทั่วกัน

ประกาศ ณ วันที่ ๓๐ เดือน ธันวาคม พุทธศักราช ๒๕๖๓

สibtarwajto

(สุธณา เต็มจิตร)

ปลัดเทศบาล ปฏิบัติหน้าที่
นายกเทศมนตรีตำบลนาจะหลวย

