



รายงานผลการติดตามและประเมินผล
แผนพัฒนาท้องถิ่นสี่ปี
(พ.ศ. 2561 - 2564)
ห่วงที่ 2 1 เมษายน - 30 กันยายน 2561

ของ

เทศบาลตำบลนาจะหลวย
อำเภอนาจะหลวย จังหวัดอุบลราชธานี

คำนำ

การจัดทำเอกสาร “รายงานผลการดำเนินงานตามแผนพัฒนา ประจำปีงบประมาณ พ.ศ.2561 รอบที่ 1 เดือน ตุลาคม 2560 - เดือน 31 มีนาคม 2561 ของเทศบาลตำบลนาจะหลวย” ฉบับนี้ มีวัตถุประสงค์เพื่อรายงานผลการติดตามจากการสำรวจความพึงพอใจของประชาชนและรายงานผลการดำเนินงานในรอบที่ 2 เดือน เมษายน - เดือน กันยายน 2561 ปีงบประมาณ พ.ศ.2561 ซึ่งเป็นขั้นตอนสำคัญที่บ่งบอกถึงการพัฒนาทั้งผลสำเร็จตามยุทธศาสตร์ที่กำหนด แนวทางการพัฒนาและโครงการที่ดำเนินการได้จริง เพื่อนำผลการดำเนินงานไปพัฒนาองค์กร เผยแพร่ และประชาสัมพันธ์

เทศบาลตำบลนาจะหลวย หวังเป็นอย่างยิ่งว่า เอกสาร “รายงานผลการดำเนินงานตามแผนพัฒนา ประจำปีงบประมาณ พ.ศ.2561 รอบที่ 2 เดือน เมษายน - เดือน กันยายน 2561 ของเทศบาลตำบลนาจะหลวย” จะเป็นประโยชน์ต่อผู้บริหารและผู้เกี่ยวข้อง เพื่อร่วมกันพัฒนาเทศบาลตำบลนาจะหลวยต่อไป

คณะกรรมการติดตามและประเมินผล
เทศบาลตำบลนาจะหลวย

สารบัญ

	หน้า	
คำนำ	4	
ส่วนที่ 1	บทนำ	
	5-35	
	1.1 สภาพทั่วไป	
	1.2 วิสัยทัศน์ พันธกิจ จุดมุ่งหมาย ยุทธศาสตร์ และแนวทางการพัฒนา	36-37
	1.3 ความสำคัญของการติดตามและประเมินผล	38
	1.4 วัตถุประสงค์ของการติดตามและประเมินผล	38
	1.5 ขั้นตอนการติดตามและประเมินผล	39
	1.6 เครื่องมือการติดตามประเมินผล	40-48
	1.7 ประโยชน์ของการติดตามประเมินผล	48
	1.8 คณะกรรมการติดตามและประเมินผล	48-51
ส่วนที่ 2	การติดตามและประเมินผล	
	2.1 สรุปผลการติดตามและประเมินผลในปีที่ผ่านมา	52-53
	2.2 สรุปผลการดำเนินงาน ปีงบประมาณ พ.ศ. 2561 (หัวข้อที่ 1)	54-55
	2.2 สรุปผลการติดตามและประเมินผลในช่วงสามปีที่ผ่านมา	56
	2.3 การประเมินผลสภาพทั่วไป	57-61
	2.4 การประเมินผลยุทธศาสตร์และแนวทางการพัฒนา	62-99
ส่วนที่ 3	ผลการวิเคราะห์การติดตามและประเมินผล	100-146
	3.1 วิเคราะห์เชิงปริมาณ	
	3.2 วิเคราะห์เชิงคุณภาพ	
ส่วนที่ 4	สรุปผล ข้อเสนอแนะและข้อเสนอแนะ	147
	4.1 สรุปผลการติดตามและประเมินผล	
	4.2 ข้อเสนอแนะการติดตามและประเมินผล	
ภาคผนวก		
	- ภาพกิจกรรม	148-169
	- ประกาศผลการติดตามและประเมินผลตามแผนพัฒนา	

ส่วนที่ 1

บทนำ

โดยที่ระเบียบกระทรวงมหาดไทยว่าด้วยการจัดทำแผนพัฒนาองค์กรปกครองส่วนท้องถิ่น พ.ศ. 2548 และที่แก้ไขเพิ่มเติม(ถึงฉบับที่ 2) พ.ศ. 2559 ข้อ 3 รายงานผลและเสนอความเห็นซึ่งได้จากการติดตามประเมินผลแผนพัฒนาต่อผู้บริหารท้องถิ่นเพื่อให้ผู้บริหารท้องถิ่นเสนอต่อสภาท้องถิ่น และคณะกรรมการพัฒนาท้องถิ่น พร้อมทั้งประกาศผลการติดตามและประเมินผลแผนพัฒนาให้ประชาชนในท้องถิ่นทราบในที่เปิดเผยภายในสิบห้าวันโดยอย่างน้อยปีละสองครั้งภายในเดือนเมษายนและภายในเดือนตุลาคมของทุกปี ข้อ 5 ผู้บริหารท้องถิ่นเสนอผลการติดตามและประเมินผลต่อสภาท้องถิ่น และคณะกรรมการพัฒนาท้องถิ่น พร้อมทั้งประกาศผลการติดตามและประเมินผลแผนพัฒนาให้ประชาชนทราบในที่เปิดเผยภายในสิบห้าวันนับแต่วันที่ผู้บริหารท้องถิ่นเสนอผลการติดตามและประเมินผลดังกล่าวและต้องปิดประกาศโดยเปิดเผยไม่น้อยกว่าสามสิบวัน โดยอย่างน้อยปีละสองครั้งภายในเดือนเมษายนและภายในเดือนตุลาคมของทุกปี

“การติดตาม” (monitoring) หมายถึง กิจกรรมภายในโครงการซึ่งถูกออกแบบมา เพื่อให้ข้อมูลป้อนกลับ (feedback) เกี่ยวกับการดำเนินงานโครงการ ปัญหาที่กำลังเผชิญอยู่และประสิทธิภาพของวิธีการทำงาน หากไม่มีระบบติดตามของโครงการแล้ว ย่อมส่งผลให้เกิดความล่าช้าในการดำเนินงานให้ลุล่วง ค่าใช้จ่ายโครงการสูงกว่าเกินที่กำหนดไว้ กลุ่มเป้าหมายหลักของโครงการไม่ได้รับประโยชน์หรือได้รับน้อยกว่าที่ควรจะเป็น เกิดปัญหาใน การควบคุมคุณภาพของการดำเนินงานเสียเวลาในการตรวจสอบความขัดแย้งในการปฏิบัติงานภายในหน่วยงานหรือระหว่างงานกับกลุ่มเป้าหมายที่ได้รับประโยชน์จากโครงการ

ในส่วนของ “การประเมินผล” เป็นสิ่งหนึ่งที่สำคัญสำหรับการดำเนินการเช่นเดียวกับการติดตามเพราะผลที่ได้จากการประเมินจะใช้ในการปรับปรุง แก้ไข การขยายขอบเขต หรือการยุติการดำเนินการซึ่งขึ้นอยู่กับวัตถุประสงค์ของการประเมิน การประเมินผลแผนงานจึงเป็นสิ่งที่บ่งชี้ว่าแผนงานที่กำหนดไว้ได้มีการปฏิบัติหรือไม่ อย่างไร อันเป็นตัวชี้วัดว่าแผนหรือโครงการที่ได้ดำเนินการไปแล้วนั้นให้ผลเป็นอย่างไรนำไปสู่ความสำเร็จของแผนงานที่กำหนดไว้หรือไม่ นำไปสู่ความสำเร็จตามแผนงานที่กำหนดไว้หรือไม่ อีกทั้งการติดตามและประเมินผลยังเป็นการตรวจสอบดูว่ามีความสอดคล้องกับการใช้ทรัพยากร (งบประมาณ) เพียงใด

ซึ่งผลที่ได้จากการติดตามและประเมินผลถือเป็นข้อมูลย้อนกลับ (Feedback) ที่สามารถนำไปใช้ในการปรับปรุงและการตัดสินใจต่อไป นอกจากนี้ การประเมินผลยังถือเป็นกระบวนการตัดสินใจคุณค่าและการตัดสินใจอย่างมีหลักเกณฑ์โดยใช้ข้อมูลที่เก็บรวบรวมอย่างเป็นระบบ มีความเที่ยงตรง เป็นปรนัย เชื่อถือได้

1. ด้านกายภาพ

1.1 ที่ตั้งของหมู่บ้านหรือชุมชนหรือตำบล

ความเป็นมา

เทศบาลตำบลนาจะหลวย ได้เปลี่ยนแปลงยกฐานะมาจากสุขาภิบาลตำบลนาจะหลวยตามพระราชบัญญัติเปลี่ยนแปลงฐานะของสุขาภิบาลเป็นเทศบาล พ.ศ.2542 ได้ประกาศในราชกิจจานุเบกษา ฉบับกฤษฎีกาเล่ม 116 ตอนที่ 9 ก วันที่ 24 กุมภาพันธ์ 2542 มีผลบังคับใช้ในวันที่ 25 พฤษภาคม 2542 ปัจจุบันเทศบาลตำบลนาจะหลวย เป็นศูนย์กลางการบริหารราชการ การปกครอง การศึกษา การพาณิชย์ การขนส่ง และการบริการต่างๆ ของอำเภอนาจะหลวย เทศบาลตำบลนาจะหลวย มีพื้นที่ทั้งหมด 8.91 ตารางกิโลเมตร (ประมาณ 5,567.75 ไร่)



ตราสัญลักษณ์เทศบาลตำบลนาจะหลวย

เนื่องจากอำเภอนาจะหลวย เป็นอำเภอชายแดนที่ติดต่อกับประเทศสาธารณรัฐประชาธิปไตยประชาชนลาว ลักษณะภูมิประเทศส่วนใหญ่เป็นป่า และมีภูเขาสลับซับซ้อน โดยเฉพาะอย่างยิ่ง “ภูจองนายอย” เป็นภูเขาที่อยู่ในพื้นที่ของอำเภอนาจะหลวย ชาวอำเภอนาจะหลวยจึงถือเอา “ภูจองนายอย” เป็นสัญลักษณ์ของอำเภอ ซึ่งเป็นเส้นแบ่งเขตระหว่างประเทศไทยกับประเทศสาธารณรัฐประชาธิปไตยประชาชนลาว

ด้วยเหตุนี้ เครื่องหมายดวงตราของเทศบาลตำบลนาจะหลวย จึงประกอบด้วยอาคารของที่ว่าการอำเภอนาจะหลวย ซึ่งหมายถึงสำนักงานเทศบาลตำบลนาจะหลวย ตั้งอยู่ ณ ที่ว่าการอำเภอนาจะหลวย (เดิม) แต่ปัจจุบันสำนักงานเทศบาลตำบลนาจะหลวยได้แยกมาตั้งสำนักงานใหม่ ส่วนภาพ “ภูจองนายอย” หมายถึง เทศบาลตำบลนาจะหลวยนี้อยู่ในอำเภอนาจะหลวย ซึ่งเป็นอำเภอชายแดนมีภูเขาลำเนาไพรเป็นอันมาก และเขตเทศบาลตำบลนาจะหลวยอยู่ติดกับเขาดังกล่าว

ที่ตั้งและลักษณะภูมิประเทศ

1) ที่ตั้ง

เทศบาลตำบลนาจะหลวย ตั้งอยู่ในทิศตะวันออกเฉียงใต้ของอำเภอเมืองอุบลราชธานี ห่างจากที่ตั้งของศาลากลางจังหวัดอุบลราชธานี ระยะทางประมาณ 110 กิโลเมตร และห่างจากกรุงเทพมหานคร ประมาณ 700 กิโลเมตร โดยสำนักงานเทศบาลตำบลนาจะหลวย ตั้งอยู่ที่เลขที่ 269 บ้านศรีพรหม หมู่ที่ 10 ถนนวิสูตรโยธาภิบาล ตำบลนาจะหลวย อำเภอนาจะหลวย จังหวัดอุบลราชธานีมีอาณาเขตติดต่อดังนี้

ทิศเหนือ

ตั้งแต่หลักเขตที่ 1 ซึ่งตั้งอยู่ริมฝั่งห้วยโลก ฝั่งใต้ตรงระยะจากศูนย์กลางทางหลวงจังหวัด หมายเลข 2248 ตอนนาจะหลวย - บุนตริก วัดจากสะพานข้ามห้วยโลกไปตามริมฝั่งโลกฝั่งใต้ไปทางทิศตะวันตกระยะ 800 เมตร เป็นเส้นเลียบริมฝั่งโลกฝั่งใต้ทางไปทิศตะวันออกเฉียงเหนือถึงหลักเขตที่ 2 ซึ่งตั้งอยู่ปากห้วยโลกน้อยฝั่งใต้

ทิศตะวันออก

จากหลักเขตที่ 2 เป็นเส้นขนานระยะ 1,130 เมตร กับถนนวิเชียรพักตร์ตะวันออกลงมาทิศตะวันตกเฉียงใต้หลักเขตที่ 3 ซึ่งตั้งอยู่ห่างจากซอยจัดสรร 3 ลงมาทางใต้ระยะ 400 เมตร

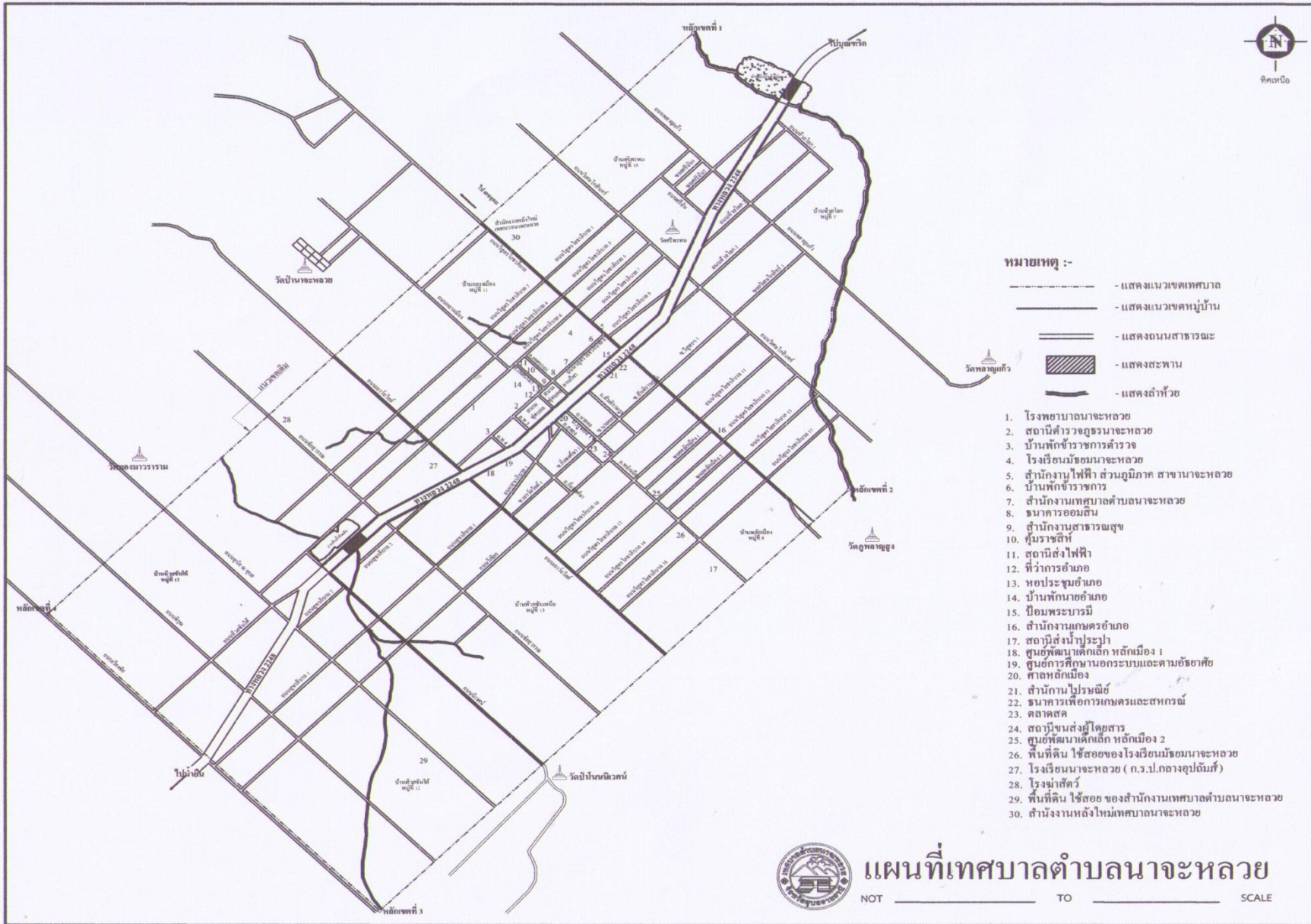
ทิศใต้


จากหลักเขตที่ 3 เป็นเส้นขนานระยะ 400 เมตร กับซอยจัดสรร 3 ฟากไปทางทิศตะวันตกเฉียงเหนือผ่านถนนทางหลวงจังหวัดหมายเลข 2248 ตอนนาจะหลวย - บუნทริกถึงหลักเขตที่ 4 ซึ่งตั้งอยู่ห่างจากศูนย์กลางทางหลวงจังหวัดหมายเลข 2248 ตอนนาจะหลวย - บุนทริก ไปทางทิศตะวันตกเฉียงเหนือระยะ 1,170 เมตร

ทิศตะวันตก

จากหลักเขตที่ 4 เป็นเส้นตรงไปทางทิศตะวันออกระยะ 1,170 เมตรไปบรรจบหลักเขตที่ 1


แผนที่เขตเทศบาลตำบลนาจะหลวย








ฝ่ายแบบแผนและก่อสร้าง กองช่าง
การแก้ไข

ครั้งที่	วันที่	ผู้แก้ไข

สำรวจโดย: 
(นายโยธิน สดวางษ์)
ผู้จัดทำแบบ

ออกแบบ: 
(นายเวราชัย วงศ์ไชยา)
ผู้ควบคุมงาน

ตรวจ: 
(นางลู่ญา จีป่าพล)
เจ้าพนักงาน
ปฎิบัติงานด้านแบบและงาน

อนุมัติ: 
(นายณัฐ จีป่าพล)
รองนายกเทศมนตรี วิทยาการงาน
การควบคุมด้านแบบและงาน

รายละเอียด:

ขนาด:

สถานที่:

จำนวน:

แบบเลขที่	แบบแผ่นที่
ทล.ทต. 2558	


แผนที่เทศบาลตำบลนาจะหลวย
 NOT _____ TO _____ SCALE

1.2 ลักษณะภูมิประเทศ

ลักษณะภูมิประเทศทั่วไป

ในชุมชนเทศบาลตำบลนาจะหลวย ตามลักษณะธรณีสัณฐานเทศบาลตำบลนาจะหลวยตั้งอยู่ที่ตอน(Middle Terrace)เหมาะกับการตั้งชุมชนแต่จะมีปัญหาการระบายน้ำเสียจากการขยายตัวของชุมชนและน้ำเสียจากตลาดสด ลักษณะของดินส่วนใหญ่เป็นดินร่วนปนทราย ปริมาณน้ำฝนโดยเฉลี่ย ประมาณ 1,700 ล้านลบ.ม./ปี พื้นที่กลางตัวอำเภอนาจะหลวยเป็นแอ่งกระทะมีความสูงเฉลี่ยจากระดับน้ำทะเลปานกลางประมาณ 623.2 ฟุต

สภาพภูมิประเทศในปัจจุบัน

-ทางตอนเหนือของทางหลวงหมายเลข 2248 มีสภาพพื้นที่ราบสูงถึงลูกคลื่นตลอดบริเวณนี้อยู่ในเขตปฏิรูปที่ดินเพื่อการเกษตร ทำไร่ ทำสวน

-ทางตอนใต้ของทางหลวงหมายเลข 2248 มีสภาพเป็นพื้นที่ลาดชันมากเป็นเนินเขาหรือเทือกเขาต่าง ๆ ซึ่งมีพื้นที่ติดต่อกับเขตอุทยานแห่งชาติภูจอง-นายอย

1.3 ลักษณะภูมิอากาศ

เป็นแบบมรสุมเมืองร้อนแบ่งเป็น 3 ฤดูกาล

ลักษณะภูมิอากาศในเขตเทศบาลตำบลนาจะหลวยมีลักษณะภูมิอากาศแบบร้อนชื้นสลับแล้ง (Tropical wet and dry climate) หรือภูมิอากาศแบบทุ่งหญ้าเมืองร้อนหรือทุ่งหญ้าซาวันนา (Tropical Savanna) อยู่ภายใต้เขตมรสุม ซึ่งมีลักษณะแนวที่ตั้งลมมรสุมมวลอากาศเย็น และมีทิศทางพายุหมุนเขตร้อนซึ่งส่วนใหญ่เป็นพายุดีเปรสชัน เป็นปัจจัยที่มีอิทธิพลต่อลักษณะภูมิอากาศ

ลักษณะฤดูกาลจำแนกตามภูมิศาสตร์และภูมิภาคประกอบด้วย 3 ฤดู คือ

(1)ฤดูร้อน เป็นช่วงที่มีปริมาณไอน้ำในอากาศน้อยจึงทำให้อากาศมีอุณหภูมิสูงตั้งแต่ปลายเดือนกุมภาพันธ์ – เดือนพฤษภาคม เนื่องจากได้รับอิทธิพลจากพลังงานความร้อนจากดวงอาทิตย์สูง พื้นที่เขตเทศบาลตำบลนาจะหลวยจึงมักประสบปัญหาภัยแล้งในห้วงนี้

(2)ฤดูฝน เนื่องจากอิทธิพลของร่องมรสุมที่เคลื่อนตัวตามแนวเส้นที่ตั้งฉากประมาณ 2-3 สัปดาห์ ประกอบอิทธิพลของมรสุมตะวันตกเฉียงใต้และพายุดีเปรสชันทำให้ได้รับปริมาณน้ำฝนที่ตกตั้งแต่เดือนพฤษภาคม – เดือนตุลาคม และจะมีฝนตกหนักในช่วงเดือนสิงหาคม – เดือนกันยายน

(3)ฤดูหนาว อากาศค่อนข้างหนาวเย็น เนื่องจากอิทธิพลของลมมรสุมตะวันออกเฉียงเหนือที่พัดผ่านมาทางประเทศเวียดนามและประเทศจีนพื้นที่เขตเทศบาลตำบลนาจะหลวยจึงมักประสบปัญหาภัยหนาวในห้วงนี้

1.4 ลักษณะของดิน

ลักษณะของดินภายในเขตเทศบาลตำบลนาจะหลวยส่วนใหญ่เป็นดินร่วนปนทราย เหมาะสมกับการทำการเกษตรแบบผสมผสาน

1.5 ลักษณะของแหล่งน้ำ

แหล่งน้ำที่สำคัญ เทศบาลตำบลนาจะหลวยมีพื้นที่ชลประทาน ได้แก่ลำน้ำห้วยโลก ลำน้ำห้วยชัน และลำน้ำร่องแทน ไหลผ่านเขตเทศบาลตำบลนาจะหลวย

- ลำน้ำห้วยโลกอยู่บริเวณทิศเหนือ ทิศทางน้ำไหลไปทางทิศตะวันออกเฉียงเหนือ คงสภาพน้ำไหลตลอดปีโดยเทศบาลตำบลนาจะหลวยใช้น้ำจากลำน้ำห้วยโลกในการผลิตน้ำประปาซึ่งเป็นแหล่งน้ำจืดที่สำคัญของเทศบาล มีอ่างเก็บน้ำห้วยโลกที่คอยรองรับกักเก็บน้ำไว้ใช้ ครอบคลุมพื้นที่ ประมาณ 100 ไร่ เนื่องจากเทศบาลมีแหล่งกำจัดขยะใกล้ต้นน้ำแห่งนี้ หากไม่มีการบริหารจัดการขยะอาจเกิดผลกระทบต่อก่อนภาพน้ำ

- ลำน้ำห้วยชันอยู่บริเวณทิศใต้คงสภาพน้ำไหลตลอดปี มีอ่างเก็บน้ำห้วยชันที่คอยรองรับกักเก็บน้ำไว้ใช้มีปัญหาหน้าเฝ้าเสียจากชุมชน

- ลำน้ำร่องแทนบริเวณทิศตะวันออกเฉียงใต้ สภาพน้ำไหลตลอดปี มีอ่างเก็บน้ำร่องแทนที่คอยรองรับกักเก็บน้ำไว้ใช้ไม่มีปัญหาน้ำเฝ้าเสีย

1.6 ลักษณะของไม้และป่าไม้

2.ด้านการเมือง การปกครอง

2.1 เขตการปกครอง

เทศบาลตำบลนาจะหลวยเป็นเทศบาลขนาดกลาง มีเขตการปกครอง 7 ชุมชน ดังนี้ชุมชนห้วยโลก ชุมชนหลักเมือง 1 ชุมชนหลักเมือง 2 ชุมชนศรีพรหม ชุมชนกลางเมือง ชุมชนห้วยชันใต้ และชุมชนห้วยชันเหนือ

2.2 การเลือกตั้ง

เทศบาลตำบลนาจะหลวยแบ่งเขตเลือกตั้งออกเป็น 2 เขตการเลือกตั้ง ดังนี้

เขตเลือกตั้งที่ 1 ได้แก่ ชุมชนชุมชนห้วยโลก ชุมชนหลักเมือง 1 ชุมชนหลักเมือง 2 ชุมชนห้วยชันเหนือ และ ชุมชนห้วยชันใต้(บางส่วน) มีสมาชิกสภาเทศบาล จำนวน 6 คน

เขตเลือกตั้งที่ 2 ได้แก่ ชุมชนศรีพรหม ชุมชนกลางเมือง ชุมชนห้วยชันใต้(บางส่วน) มีสมาชิกสภาเทศบาล จำนวน 6 คน

โครงสร้างทางการเมือง

โครงสร้างของเทศบาลตำบลนาจะหลวย แบ่งออกเป็น

ฝ่ายการเมือง มีบุคลากรทั้งสิ้น 17 คน ดังต่อไปนี้

- | | |
|-------------------------------------|------------|
| - นายกเทศมนตรีตำบลนาจะหลวย | จำนวน 1 คน |
| - รองนายกเทศมนตรีตำบลนาจะหลวย | จำนวน 2 คน |
| - เลขานุการนายกเทศมนตรีตำบลนาจะหลวย | จำนวน 1 คน |
| - ที่ปรึกษานายกเทศมนตรีตำบลนาจะหลวย | จำนวน 1 คน |
| - สมาชิกสภาเทศบาลตำบลนาจะหลวย | จำนวน 12คน |

ตารางแสดงสถิติและข้อมูลเกี่ยวกับการเลือกตั้งนายกเทศมนตรีและสมาชิกสภาเทศบาลของเทศบาลตำบล
นาจะหลวย

ผลการเลือกตั้ง	จำนวนผู้มีสิทธิ (คน)	จำนวนผู้มาใช้สิทธิ (คน)	คิดเป็นร้อยละ	บัตรดี (บัตร)	คิดเป็นร้อยละ	บัตรเสีย (บัตร)	คิดเป็นร้อยละ
1. นายกเทศมนตรี ตำบลนาจะหลวย	5,225	3,648	69.82	3,554	97.42	52	1.42
2. สมาชิกสภาเทศบาลเขต ที่ 1	2,694	1,795	66.63	1,719	95.76	68	3.79
3. สมาชิกสภาเทศบาลเขต ที่ 2	2,652	1,756	66.21	1,683	95.84	67	3.82

ที่มา การเลือกตั้งนายกเทศมนตรีและสมาชิกสภาเทศบาล : งานกิจการสภา สำนักปลัดเทศบาล
ข้อมูล ณ วันที่ 16 มิถุนายน 2558

3. ข้อมูลเกี่ยวกับจำนวนประชากร

ด้านประชากรในเขตเทศบาลตำบลนาจะหลวยข้อมูลประชากรในพื้นที่

รายการ	ปีปัจจุบัน(2559)	ปีที่แล้ว(2558)	2 ปีที่แล้ว (2557)
ประชากรชาย (คน)	3,722	3,755	3,761
ประชากรหญิง (คน)	3,690	3,709	3,709
รวมประชากร(คน)	7,412	7,464	7,470
บ้าน (หลังคาเรือน)	2,491	2,440	2,377

แยกจำนวนประชากรและบ้านตามหมู่บ้าน

หมู่ที่	ชื่อหมู่บ้าน	ประชากร		รวมจำนวนประชากร	จำนวนครัวเรือน
		ชาย	หญิง		
7	บ้านห้วยโลก	588	591	1,179	369
8	บ้านหลักเมือง	844	882	1,726	610
10	บ้านศรีพรหม	595	598	1,193	415
11	บ้านกลางเมือง	454	437	891	423
12	บ้านห้วยชันใต้	642	609	1,251	375
13	บ้านห้วยชันเหนือ	590	564	1,154	298
0	นาจะหลวย(ทะเบียนบ้านกลาง)	9	9	18	1
รวม		3,722	3,700	7,412	2,491

แยกตามเชื้อสายประชากร

รายการ	ชาย	หญิง	รวม
สัญชาติไทย	3,709	3,688	7,397
สัญชาติอื่น ๆ ที่ไม่ใช่ไทย	(บริติช 1 นอร์เวย์ 1 เยอรมัน 1 ฝรั่งเศส 1 เคนยา 1 ลาว 8)	2 (ลาว 2)	15
สัญชาติอื่น ๆ ที่ไม่ใช่ไทย/จีน	(บริติช 1 นอร์เวย์ 1 เยอรมัน 1 ฝรั่งเศส 1 เคนยา 1 ลาว 8)	2 (ลาว 2)	15
ทุกสัญชาติ	3,722	3,690	7,412

แยกตามผู้มีสิทธิ์เลือกตั้ง

รายการ	ชาย	หญิง	รวม
บุคคลที่ทำบัตรประจำตัวประชาชน	52	45	97
บุคคลที่มีสิทธิ์เลือกตั้งอายุ15ปี	2,961	2,964	5,925
บุคคลที่มีสิทธิ์เลือกตั้งอายุ18ปี	2,782	2,814	5,596
บุคคลที่มีสิทธิ์เลือกตั้งอายุ20ปี	2,653	2,700	5,353
บุคคลที่ต้องขึ้นทะเบียนทหาร	66	0	66
บุคคลที่ต้องเข้ารับเกณฑ์ทหาร	44	0	44

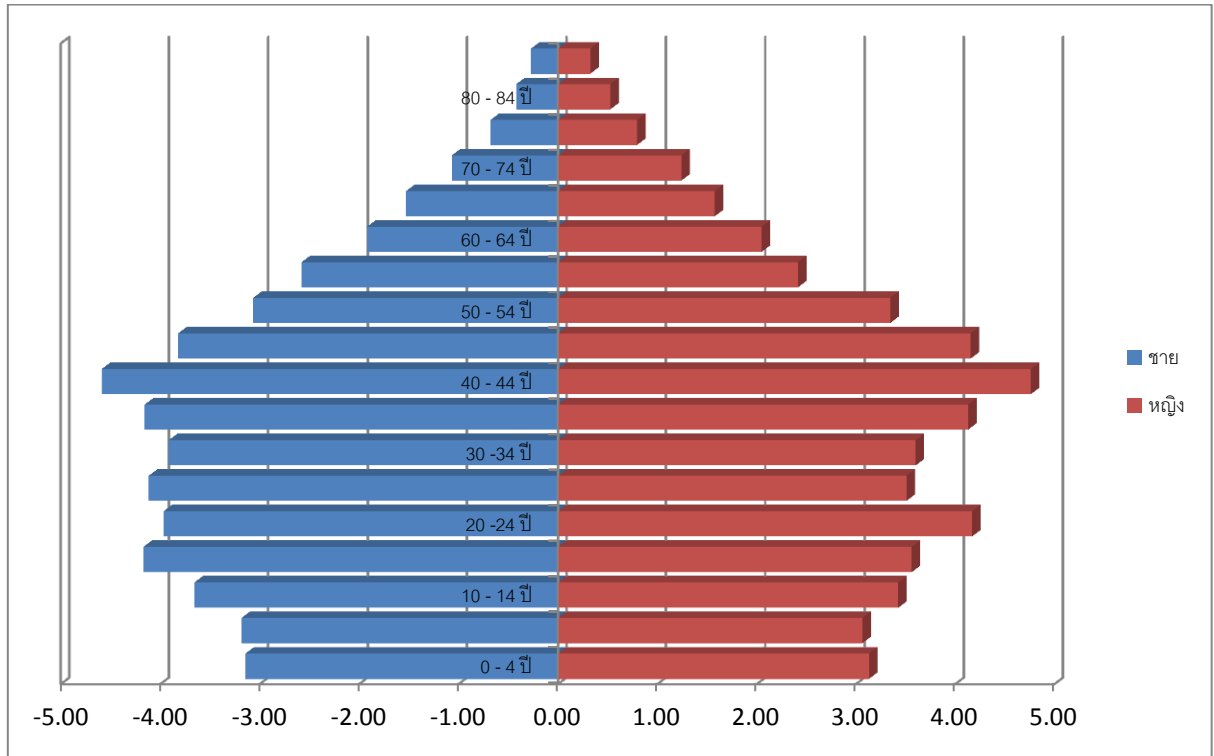
ที่มา ข้อมูลประชากร: สำนักทะเบียนท้องถิ่นเทศบาลตำบลนาจะหลวย จังหวัดอุบลราชธานี ข้อมูล ณ วันที่ 30 กันยายน 2559

3.2 ช่วงอายุและจำนวนประชากร

ตารางแสดงข้อมูลโครงสร้างประชากรจำแนกตามหมวดอายุและเพศ
เทศบาลตำบลนาจะหลวยอำเภอนาจะหลวยจังหวัดอุบลราชธานี

หมวดอายุ	จำนวนประชากร			อัตราส่วนระหว่างหมวดอายุ			อัตราส่วนเพศ
	ชาย	หญิง	รวม	ชาย (1)	หญิง (2)	รวม (3)	
รวม	3,722	3,690	7,412	3.14	3.13	6.27	100.4
0 - 4 ปี	233	232	465	3.18	3.06	6.25	104.0
5 - 9 ปี	236	227	463	3.66	3.43	7.08	106.7
10 - 14 ปี	271	254	525	4.17	3.56	7.73	117.0
15 - 19 ปี	309	264	573	3.97	4.17	8.14	95.1
20 - 24 ปี	294	309	603	4.11	3.51	7.62	117.3
25 - 29 ปี	305	260	565	3.91	3.60	7.51	108.6
30 - 34 ปี	290	267	557	4.16	4.13	8.28	100.7
35 - 39 ปี	308	306	614	4.59	4.76	9.35	96.3
40 - 44 ปี	340	353	693	3.82	4.16	7.97	91.9
45 - 49 ปี	283	308	591	3.06	3.35	6.41	91.5
50 - 54 ปี	227	248	475	2.58	2.42	4.99	106.7
55 - 59 ปี	191	179	370	1.92	2.05	3.97	93.4
60 - 64 ปี	142	152	294	1.52	1.58	3.10	96.6
65 - 69 ปี	113	117	230	1.07	1.24	2.31	85.9
70 - 74 ปี	79	92	171	0.67	0.80	1.47	84.7
75 - 79 ปี	50	59	109	0.42	0.53	0.94	79.5
80 - 84 ปี	31	39	70	0.27	0.32	0.59	83.3
85 ปีขึ้นไป	20	24	44	50.22	49.78	100.00	100.9

แผนภูมิประชากร ปี พ.ศ.2559
โครงสร้างจำนวนประชากรเทศบาลตำบลนาจะหลวย



วิเคราะห์แนวโน้มอัตราส่วนประชากรพึ่งพิง

ตารางแสดงข้อมูลการวิเคราะห์อัตราส่วนการพึ่งพิงปี พ.ศ.2559

ช่วงอายุ	จำนวน	สัดส่วนร้อยละ
ประชากรทั้งหมด	7,412	100.00
0 - 14 ปี	1,453	19.60
15 - 59 ปี	5,041	75.08
60 ปีขึ้นไป	918	2.31
อัตราส่วนการพึ่งพิง		47.03

อัตราส่วนประชากรพึ่งพิงประชากรอายุ 0-14 ปี และ 60 ปีขึ้นไป รวมร้อยละ 47.03 คาดว่าในอนาคตจำนวนประชากรเด็กและผู้สูงอายุมีแนวโน้มเพิ่มขึ้นเนื่องจากการได้รับการรักษาทางการแพทย์ที่มีเทคโนโลยีสมัยใหม่ ทำให้อัตราการตายน้อยลง อีกทั้งปัจจุบันประชากรส่วนใหญ่หันมาให้ความสำคัญในการดูแลสุขภาพกันมากขึ้น

วิเคราะห์การกระจายตัวของประชากร

ในปี พ.ศ.2559 เทศบาลตำบลนาจะหลวยมีประชากรทั้งสิ้น 7,412 คน เป็นเพศชาย 3,722 คน เป็นเพศหญิง 3,690 คน คิดเป็นอัตราส่วนเพศชายต่อเพศหญิง 100 คน โดยประมาณ เท่ากับชาย 51 คน : หญิง 49 คน ความหนาแน่นของประชากรเฉลี่ย 839 คน ต่อ ตารางกิโลเมตร (คำนวณ : จากจำนวนประชากรทั้งหมด /พื้นที่ของเทศบาลตำบลนาจะหลวย)และ จำนวนคนต่อบ้านเฉลี่ย 4 คน ต่อบ้าน

**ตารางแสดงข้อมูลองค์ประกอบที่มีผลกระทบต่อการเปลี่ยนแปลงประชากร
ในเขตเทศบาลตำบลนาจะหลวย**

พ.ศ.	ประ ชา กร รวม	เกิด จำนวน	อัตรา ต่อพัน	ตาย จำนวน	อัตรา ต่อ พัน	เพิ่มตามธรรมชาติ		ย้ายเข้า จำนวน	อัตรา ต่อพัน	ย้าย ออก จำนวน	อัตรา ต่อพัน	ย้ายถิ่นสุทธิ		เพิ่มสุทธิ	
						จำนวน	อัตรา ต่อพัน					จำนวน	อัตรา ต่อพัน	จำนวน	อัตรา ต่อพัน
2554	7,420	483	65.4	40	5.4	443	60.0	485	65.7	801	108.4	-316	-42.8	127	17.2
2555	7,502	455	61.0	43	5.8	412	55.2	432	57.9	698	93.6	-266	-35.7	146	19.6
2556	7,477	385	51.4	53	7.1	332	44.3	407	54.3	771	102.9	-364	-48.6	-32	-4.3
2557	7,470	330	44.2	54	7.2	276	36.90	392	52.5	689	92.2	-297	-39.7	-21	-2.8
2558	7,464	289	38.70	59	7.9	230	30.80	394	52.80	655	87.70	-261	-35.0	-31	4.2
2559	7,412	240	32.3	68	9.1	172	23.1	344	46.2	615	82.7	-271	-36.4	-99	-13.3

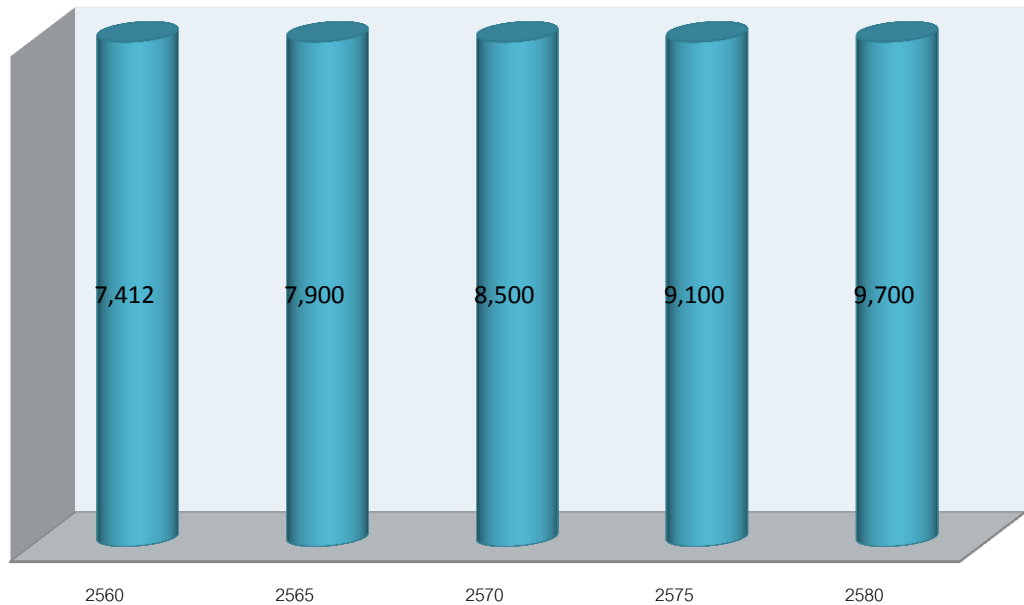
ที่มา ข้อมูลประชากร: สำนักทะเบียนท้องถิ่นเทศบาลตำบลนาจะหลวย จังหวัดอุบลราชธานี ข้อมูล
ณ วันที่ 30 กันยายน 2559

วิเคราะห์แนวโน้มประชากรในอนาคต

ตารางแสดงข้อมูลจำนวนประชากรอนาคตในเขตเทศบาลตำบลนาจะหลวย
อำเภอนาจะหลวยจังหวัดอุบลราชธานีตั้งแต่ ปีพ.ศ. 2560 – 2580

ปี พ.ศ.	เทศบาลตำบลนาจะหลวย
2560	7,412
2565	7,900
2570	8,500
2575	9,100
2580	9,700
อัตราเพิ่ม	1.34

จำนวนประชากรอนาคตในเขตเทศบาลตำบลนาจะหลวย อำเภอนาจะหลวย
จังหวัดอุบลราชธานี ตั้งแต่ ปี พ.ศ. 2560 - 2580



จากการคาดประมาณจำนวนประชากรในอนาคตอีก 20 ปี ข้างหน้า (ปี พ.ศ. 2580) เทศบาลตำบลนาจะหลวยจะมีประชากรโดยประมาณ 9,700 คน

ที่มา ข้อมูลประชากร: สำนักทะเบียนท้องถิ่นเทศบาลตำบลนาจะหลวย จังหวัดอุบลราชธานี ข้อมูล ณ วันที่ 30 กันยายน 2559

4. สภาพทางสังคม

4.1. ด้านการศึกษา

การศึกษาภายในเขตเทศบาลตำบลนาจะหลวย มีสถาบันการศึกษา 3 รูปแบบ

1.1 การศึกษาในระบบ

1.1.1 การถ่ายโอนภารกิจจัดการศึกษาศูนย์พัฒนาเด็กเล็กก่อนเกณฑ์จำนวน 3 แห่งได้แก่

- 1) ศูนย์อบรมเด็กก่อนเกณฑ์ในวัดศรีพรหม 1 (ถ่ายโอนจากกรมศาสนา)
- 2) ศูนย์อบรมเด็กก่อนเกณฑ์ในวัดศรีพรหม 2 (ถ่ายโอนจากกรมศาสนา)
- 3) ศูนย์พัฒนาเด็กเล็กเทศบาลตำบลนาจะหลวย(ถ่ายโอนจากกรมพัฒนาชุมชน)

จำนวนนักเรียนรวมทั้งสิ้น 193คน

**ตารางแสดงข้อมูลอัตรา นักเรียน และบุคลากร ศูนย์พัฒนาเด็กเล็ก และ ศูนย์อบรมเด็กก่อนเกณฑ์
ในเขตเทศบาลตำบลนาจะหลวย**

นักเรียน/บุคลากร ศูนย์	2-3 ขวบ				3-4 ขวบ				ครูผู้ดูแลเด็ก			ผู้ดูแลเด็ก			รวม
	ห้อง	จำนวนเด็ก			ห้อง	จำนวนเด็ก			ชาย	หญิง	รวม	ชาย	หญิง	รวม	
		ชาย	หญิง	รวม		ชาย	หญิง	รวม							
ศูนย์พัฒนาเด็ก เล็กเทศบาลตำบล นาจะหลวย	1	11	19	30	2	27	19	46	-	2	2	-	2	2	4
ศูนย์อบรมเด็ก ก่อนเกณฑ์ ในวัดศรีพรหม 1	1	6	5	11	1	19	11	30	-	2	2	1	-	1	3
ศูนย์อบรมเด็ก ก่อนเกณฑ์ ในวัดศรีพรหม 2	1	17	17	34	1	25	18	43	-	3	3	1	-	1	4
รวม	3	34	41	75	4	64	48	112	-	7	7	2	2	4	11

ที่มา ข้อมูลการศึกษา: กองการศึกษา เทศบาลตำบลนาจะหลวยจังหวัดอุบลราชธานีข้อมูล ณ วันที่ 30 พฤษภาคม 2559

1.1.2 โรงเรียนที่ยังไม่ได้รับการถ่ายโอนภารกิจจัดการศึกษา

1.2.1 โรงเรียนระดับประถมศึกษา จำนวน 1 แห่ง ได้แก่ โรงเรียนนาจะหลวย (กรป.กลางอุบลรัตน์) เปิดทำการสอนตั้งแต่ชั้นอนุบาลถึงชั้นประถมศึกษาปีที่ 6 สังกัดเขตพื้นที่การศึกษา 5 ตั้งอยู่เขตอำเภอเดชอุดม ซึ่งมีนักเรียนจำนวน 822คน นักเรียนชาย 412คน นักเรียนหญิง 410คน จำนวนห้องเรียน 24 ห้อง ข้าราชการครู 36 คน ลูกจ้างชั่วคราว 2 คน ภารโรง 1 คน บุคลากรรวม ทั้งสิ้น 39 คน และเทศบาลตำบลนาจะหลวย ยังไม่ได้รับการถ่ายโอนภารกิจ

ที่มา ข้อมูลการศึกษา: งานบริหารทั่วไป โรงเรียนนาจะหลวย (กรป.กลางอุบลรัตน์) จังหวัดอุบลราชธานีข้อมูล ณ วันที่ 19 พฤษภาคม 2559

1.2.2 โรงเรียนระดับมัธยมศึกษา จำนวน 1 แห่ง ได้แก่ โรงเรียนนาจะหลวยเปิดทำการสอน ตั้งแต่ชั้นมัธยมศึกษา ปีที่ 1 ถึงชั้นมัธยมศึกษาปีที่ 6 สังกัดเขตพื้นที่การศึกษา 29 ตั้งอยู่เขตอำเภอเมือง อุบลราชธานี ซึ่งมี นักเรียนจำนวน 1,589 คน นักเรียนชาย 622 คน นักเรียนหญิง 967 คน จำนวนห้องเรียน 45 ห้อง ข้าราชการครู 58 คน พนักงานครู 6คน ลูกจ้างชั่วคราว 7 คน ลูกจ้างประจำ 1 คน ภารโรง 2 คน พนักงานขับรถ 1 คน บุคลากรรวมทั้งสิ้น 75 คน และเทศบาลตำบลนาจะหลวยยังไม่ได้รับการถ่ายโอน ภารกิจ

ที่มา ข้อมูลการศึกษา: กลุ่มบริหารงานบุคคล โรงเรียนนาจะหลวย จังหวัดอุบลราชธานี ข้อมูล ณ วันที่ 23 พฤษภาคม 2559

2. การศึกษานอกระบบ

การบริหารจัดการการศึกษานอกระบบ มีสถานศึกษา จำนวน 1 แห่ง ได้แก่ ศูนย์บริการ การศึกษานอกระบบและตามอัธยาศัยอำเภอเมืองนาจะหลวยมีนักเรียนจำนวน 1,448คน นักเรียนชาย 823 คน นักเรียนหญิง 625 คน ข้าราชการครู2คน พนักงานครู9 คน ลูกจ้างประจำ 1 คน ลูกจ้างชั่วคราว11 คน บรรณารักษ์ 1 คน

ที่มา ข้อมูลการศึกษา: ศูนย์บริการการศึกษานอกระบบและตามอัธยาศัยอำเภอเมืองนาจะหลวย จังหวัดอุบลราชธานีข้อมูล ณ วันที่ 19 พฤษภาคม 2559

3. การศึกษาตามอัธยาศัย

การบริหารจัดการการศึกษาตามอัธยาศัยนั้น เทศบาลตำบลนาจะหลวย ได้สนับสนุน การศึกษาด้านนี้โดยจัดทำระบบบริการอินเทอร์เน็ตประจำเทศบาลตำบลนาจะหลวยเพื่อให้ประชาชนได้เข้าใช้ บริการสืบค้นข้อมูล นอกจากนี้ยังสามารถศึกษาได้ตามแหล่งเรียนรู้ในชุมชน เช่น การจัดงานประเพณี วัฒนธรรมตามวิถีชนสี่เผ่า การรวมกลุ่มอาชีพ เป็นต้น

ที่มา ข้อมูลการศึกษาตามอัธยาศัย : จากการสอบถามงานประชาสัมพันธ์ เทศบาลตำบล นาจะหลวย จังหวัดอุบลราชธานีข้อมูล ณ วันที่ 19 พฤษภาคม 2559

2. ด้านสาธารณสุข

4.2 ด้านสาธารณสุข

1)ข้อมูลทั่วไปเกี่ยวกับการแพทย์และการสาธารณสุข

- โรงพยาบาลรัฐบาล ๑ แห่ง คือ โรงพยาบาลนาจะหลวย เป็นโรงพยาบาลประจำอำเภอ ตั้งอยู่ที่ถนน วิสุทธโยธาภิบาล 6 หมู่ที่ 11 (ชุมชนกลางเมือง)

- หน่วยควบคุมโรคติดต่อ นำโดยแมลง 1 แห่ง คือ หน่วยควบคุมโรคติดต่อ นำโดยแมลงอำเภอ นาจะหลวย ตั้งอยู่ที่ถนนวิสุทธโยธาภิบาล 8 หมู่ที่ 11 (ชุมชนกลางเมือง)

- สำนักงานสาธารณสุขอำเภอ 1 แห่ง คือ สำนักงานสาธารณสุขอำเภอนาจะหลวย ตั้งอยู่ที่ถนนวิสุทธ โยธาภิบาล 8 หมู่ที่ 11 (ชุมชนกลางเมือง)

มีข้อมูลและรายละเอียดอื่นๆ ดังนี้

ตารางแสดงข้อมูลด้านการแพทย์และการสาธารณสุข

ข้อมูล	จำนวน
1. โรงพยาบาลรัฐบาล	1 แห่ง
- คลินิก	3 แห่ง
- ร้านขายยา/ร้านเภสัช	4 แห่ง
- ศูนย์สุขภาพชุมชน	1 แห่ง
- เติงคนไข้ (ขนาด)	30 เติง
- แพทย์	4 คน
- ทันตแพทย์	2 คน
- พยาบาล	34 คน
- เภสัชกร	4 คน
- นักกายภาพบำบัด	2 คน
- แพทย์แผนไทย	2 คน
- นักวิชาการสาธารณสุข	4 คน
- อาสาสมัครสาธารณสุขชุมชน	205 คน
2. ผู้ประสบอุบัติเหตุด้านจราจร	
- บาดเจ็บ	- คน
- ตาย	- คน
3. ผู้ติดเชื้อเอดส์	สถิติที่ตรวจพบ ในแต่ละปี
- จำนวนผู้ติดเชื้อเอดส์	ปี 2556- คน ปี 2557 20คน ปี 2558 20 คน
- เสียชีวิต	ปี 2556 - คน ปี 2557 - คน ปี 2558-คน
- ปัจจุบันผู้ป่วยกินยาต้านไวรัส	ปี 2556 20 คน ปี 2557 20คน ปี 2558 23คน
- เป็นสมาชิกชมรม	ปี 2556 -คน ปี 2557 20คน ปี 2558 23 คน
	ปัจจุบันมีผู้ป่วยเอดส์ที่ได้รับเบียร์ยังชีพ รวมทั้งสิ้น 23 คน

ที่มา ข้อมูลการแพทย์ : โรงพยาบาลนจะหลวยข้อมูล ณ วันที่ 18 พฤษภาคม 2559

2) ประเภทของการเจ็บป่วยที่เข้ารับการรักษาในโรงพยาบาล พ.ศ. 2559 (เรียงตามลำดับมาก-น้อย)

1.โรคความดันโลหิตสูง จำนวน 861 ราย

2.โรคเบาหวาน จำนวน 500 ราย

ที่มา ข้อมูลการแพทย์ : โรงพยาบาลนจะหลวยข้อมูล ณ วันที่ 30 พฤษภาคม 2559

3)การเจ็บป่วยด้วยโรคที่ต้องเฝ้าระวังทางระบาดวิทยาในเขตเทศบาลพบว่า ผู้ป่วยส่วนใหญ่เจ็บป่วยด้วยโรคอุจจาระร่วงรองลงมา คือ โรคปอดบวม โรคผิวหนังโรคระบบต่าง ๆ และโรคไข้เลือดออก

ตารางแสดงข้อมูลการเจ็บป่วยด้วยโรคที่ต้องเฝ้าระวังทางระบาดวิทยาในเขตเทศบาล

โรค	พ.ศ.2554 (คน)	พ.ศ.2555 (คน)	พ.ศ.2556 (คน)	พ.ศ.2557 (คน)	พ.ศ.2558 (คน)
อุจจาระร่วง	822	667	74	77	11
ปอดบวม	12	90	57	35	12
ไข้เลือดออก	4	7	59	2	1
การฆ่าตัวตาย	-	-	-	-	-
วัณโรคระบบ ต่าง ๆ	35	34	8	9	4

ที่มา ข้อมูลการสาธารณสุข : โรงพยาบาลนาคะหลวยข้อมูล ณ วันที่ 18 พฤษภาคม 2559

4)สถานการณ์ปัจจุบันการเจ็บป่วยด้วยโรคมาลาเรีย จำนวน 18คน

(เฉพาะห้วงเดือนมกราคม 2559 – เมษายน 2559)

บ้านห้วยโลก หมู่ที่ 7	จำนวน 8คน
บ้านหลักเมือง หมู่ที่ 8	จำนวน 3คน
บ้านศรีพรหม หมู่ที่ 10	จำนวน -คน
บ้านกลางเมือง หมู่ที่ 11	จำนวน 1คน
บ้านห้วยชันใต้ หมู่ที่ 12	จำนวน 11คน
บ้านห้วยชันเหนือ หมู่ที่ 13	จำนวน 3คน

ที่มา ข้อมูล: หน่วยควบคุมโรคติดต่อ นำโดยแมลง 7.1.1 อำเภอนาคะหลวยข้อมูล ณ วันที่ 18 พฤษภาคม 2559

4.3.ด้านอาชญากรรมและยาเสพติด

- สถานีตำรวจภูธร จำนวน 1 แห่ง กำลังพล 76 นาย
- สถิติข้อมูลคดีอาญา ปี 2556 – 2558

ตารางแสดงข้อมูลเปรียบเทียบประเภทคดี ระหว่างปี พ.ศ. 2556-2558

ปี พ.ศ.	2556			2557			2558		
	เกิด (คดี)	จับ (ราย)	ผู้ต้องหา (คน)	เกิด (คดี)	จับ (ราย)	ผู้ต้องหา (คน)	เกิด (คดี)	จับ (ราย)	ผู้ต้องหา (คน)
คดีอุกฉกรรจ์และสะเทือนขวัญ	-	-	-	-	-	-	1	1	1
คดีประทุษร้ายชีวิตและร่างกาย	-	-	-	-	-	-	1	1	1
คดีประทุษร้ายต่อทรัพย์สิน	6	5	5	2	2	3	3	3	4
คดีที่น่าสนใจ	-	-	-	-	-	-	-	-	-
คดีที่รัฐเป็นผู้เสียหาย	-	7	13	-	22	41	-	15	35
คดียาเสพติด	-	156	158	-	214	216	-	174	176
คดีกระทำผิดต่อ พรบ.ป่าไม้	5	4	6	34	8	11	16	3	6
คดีกระทำผิดอื่น ๆ	15	15	16	4	4	4	5	5	7

ที่มา ข้อมูลความปลอดภัยในชีวิตและทรัพย์สิน: สถานีตำรวจภูธรอำเภอนาคะหลวย จังหวัดอุบลราชธานี
ข้อมูล ณ วันที่ 17 มีนาคม 2559

4.4. ด้านการสังคมสงเคราะห์

การช่วยเหลือและให้การสงเคราะห์ ในเขตเทศบาลตำบลนาจะหลวย มีสถิติของบุคคลตามรายการ ดังต่อไปนี้
ตารางแสดงข้อมูลการช่วยเหลือและการสงเคราะห์ประชาชนในเขตเทศบาลตำบลนาจะหลวย

รายการช่วยเหลือ และการสงเคราะห์	จำนวน(คน)			งบประมาณ(บาท)		
	พ.ศ.2557	พ.ศ.2558	พ.ศ.2559	พ.ศ.2557 (12 เดือน)	พ.ศ.2558 (12 เดือน)	พ.ศ.2559 (12 เดือน)
ผู้สูงอายุ	794	805	824	6,184,700	6,309,700	6,386,000.00
ผู้พิการ	124	124	127	726,000	1,129,500	1,241,600.00
ผู้ป่วยเอดส์	19	22	20	114,000	132,000	120,000.00
ผู้ด้อยโอกาส	-	-	-	-	-	-

ที่มา ข้อมูลการสังคมสงเคราะห์: งานพัฒนาชุมชนและสวัสดิการสังคม ข้อมูล ณ 30 กันยายน 2559

5. ระบบบริการพื้นฐาน

5.1 การคมนาคมและการขนส่ง

ระบบคมนาคมขนส่งในเขตเทศบาลตำบลนาจะหลวย สามารถติดต่อกับพื้นที่อำเภอและตำบลต่างๆ ได้สะดวกมีการคมนาคมติดต่อกับอำเภอต่าง ๆ และจังหวัดดังนี้

- ทางหลวงหมายเลข 2248 ใช้เป็นเส้นทางในการติดต่อกับอำเภอบุญศรี และอำเภอน้ำยืนระยะห่างจากอำเภอบุญศรี 34 กิโลเมตรระยะห่างจากอำเภอน้ำยืน 36 กิโลเมตร และมีรถโดยสารประจำทางวิ่งระยะห่างนาจะหลวย- บุญศรี – เดชอุดม / นาจะหลวย – น้ำยืน

- ถนนทางหลวงชนบทเลขที่ 4029 (บ้านกลาง – นาจะหลวย)ใช้เป็นเส้นทางระหว่างอำเภอนาจะหลวย – อำเภอเดชอุดม ซึ่งเป็นเส้นทางแยกจากทางหลวงหมายเลข 2248 ในเขตเทศบาลไปทางทิศเหนือของเทศบาลตำบลนาจะหลวย

การบริการรถโดยสารประจำทางระหว่างอำเภอนาจะหลวยและจังหวัด คือ

- นาจะหลวย – อุบลราชธานี	ระยะทาง	110 กิโลเมตร
- นาจะหลวย – เดชอุดม	ระยะทาง	52 กิโลเมตร
- นาจะหลวย – น้ำยืน	ระยะทาง	36 กิโลเมตร
- นาจะหลวย – บุญศรี	ระยะทาง	34 กิโลเมตร

การบริการรถโดยสารประจำทางนาจะหลวย – กรุงเทพมหานคร เป็นรถปรับอากาศจำนวน 2 บริษัท คือ บริษัทเชิดชัยทัวร์วิ่ง 1 เที่ยวและบริษัทกันทรลักษณ์ทัวร์วิ่ง 2 เที่ยว

5.2. การไฟฟ้า

การไฟฟ้าปัจจุบันการใช้ไฟฟ้าในครัวเรือนของราษฎรมีไฟฟ้าใช้เกือบทุกหลังคาเรือน และเทศบาลได้บริการไฟฟ้าสาธารณะในเขตเทศบาลโดยจัดตั้งงบประมาณขยายไฟฟ้าสาธารณะแรงต่ำให้ครอบคลุมพื้นที่ทั้งหมด

5.3.การประปา

การประปา ภายในเขตเทศบาลตำบลนาจะหลวยประชาชนใช้น้ำระบบประปา 2 ระบบ คือ -ระบบการประปาส่วนภูมิภาคอำเภอนาจะหลวย ให้บริการแก่ประชาชน หมู่ที่ 7,8, 10,11

เนื่องจาก ปัจจุบันยังไม่มีระบบน้ำประปาของเทศบาลตำบลนาจะหลวย จึงใช้การบริการของการประปาส่วนภูมิภาคในความรับผิดชอบของการประปาอำเภอดงขุดม(เขตจำหน่ายน้ำนาจะหลวย)แหล่งน้ำที่ใช้ในการผลิตคือแหล่งน้ำจากลำห้วยโลก คุณภาพน้ำดิบจัดอยู่ในเกณฑ์ดีและปริมาณน้ำมีเพียงพอทุกฤดูกาล กำลังผลิตประมาณ 100 ลบ.ม./ชม. ปริมาณจ่ายน้ำประมาณ 27,861 ลบ.ม. ปริมาณน้ำจำหน่ายประมาณ 24,515 ลบ.ม. พบว่ามีจำนวนผู้ใช้น้ำมากกว่าร้อยละ70 ของครัวเรือนทั้งหมดในเขตเทศบาลตำบลนาจะหลวย

-ระบบการประปาหมู่บ้าน ให้บริการแก่ประชาชน หมู่ที่ 12, 13 โดยองค์การบริหารส่วนจังหวัดถ้ำฮอนให้เทศบาลตำบลนาจะหลวย และเทศบาลตำบลนาจะหลวยได้มอบให้คณะกรรมการชุมชนแต่ละชุมชน เป็นผู้ดูแลระบบบริการประปาหมู่บ้าน

นอกจากนี้ยังมีประชาชนบางส่วนใช้บ่อน้ำตื้นและบ่อบาดาล

ตารางแสดงข้อมูลหมู่บ้าน/ครัวเรือน ที่ต้องการให้ขยายประปาภูมิภาค ซึ่งปัจจุบันใช้น้ำจากบ่อน้ำตื้นและบ่อบาดาลอยู่ มีดังนี้

หมู่ที่	ชื่อหมู่บ้าน	จำนวนครัวเรือนที่ต้องการ		
		ปี พ.ศ.2556	ปี พ.ศ.2557	ปี พ.ศ. 2558
7	บ้านห้วยโลก	50	31	100
8	บ้านหลักเมือง	300	-	100
10	บ้านศรีพรหม	100	-	100
11	บ้านกลางเมือง	23	18	53
12	บ้านห้วยชันใต้	100	ไม่มีข้อมูล	100
13	บ้านห้วยชันเหนือ	200	ไม่มีข้อมูล	200
รวม		773	49	653

ที่มา ข้อมูลครัวเรือน ที่ต้องการให้ขยายประปาภูมิภาค:จากการสำรวจข้อมูลพื้นฐานของหมู่บ้าน/สอบถามผู้ใหญ่บ้าน วันที่ 22 พฤษภาคม 2559

5.4 โทรศัพท์

การสื่อสารโดยสัญญาณโทรศัพท์ เครือข่ายโทรศัพท์ 4 เครือข่าย ได้แก่

- (1)เครือข่ายไร้สายระบบ GSM
- (2)เครือข่ายไร้สายระบบ DTAC
- (3) เครือข่ายไร้สายระบบ TRUEMOVE
- (4) เครือข่ายองค์การชุมสายโทรศัพท์ตั้งอยู่ที่ถนนเทศบาล1 บ้านกลางเมืองหมู่ที่ 11

ตารางแสดงข้อมูลตู้บริการโทรศัพท์สาธารณะประจำหมู่บ้าน มีจำนวน 11 แห่ง

หมู่ที่	ชื่อหมู่บ้าน	จำนวนตู้โทรศัพท์สาธารณะ(แห่ง)
7	บ้านห้วยโลก	-
8	บ้านหลักเมือง	4
10	บ้านศรีพรหม	3
11	บ้านกลางเมือง	4
12	บ้านห้วยชันใต้	-
13	บ้านห้วยชันเหนือ	-
รวม		11

ที่มา ข้อมูลตู้บริการโทรศัพท์สาธารณะ:จากการสำรวจข้อมูลพื้นฐานของหมู่บ้าน/สอบถามผู้ใหญ่บ้าน วันที่ 22 พฤษภาคม 2559

5.5 ไปรษณีย์หรือการสื่อสารหรือการขนส่ง และวัสดุ ครุภัณฑ์

ในเขตเทศบาลตำบลนาจะหลวย มีที่ทำการไปรษณีย์โทรเลข จำนวน 1 แห่ง สามารถให้บริการบริการอย่างเพียงพอ

การติดต่อสื่อสารของเทศบาลตำบลนาจะหลวย มี 5 ช่องทาง

- 1)โทรศัพท์ : 0-4537-9335
- 2)โทรสาร : 0-4537-9102
- 3)อีเมลล์ : tt.najaluay@hotmail.com
- 4)Facebook :เทศบาลตำบลนาจะหลวย จังหวัดอุบลราชธานี
- 5)เว็บไซต์ : www.nachaluay.go.th

6.ระบบเศรษฐกิจ

6.1 ด้านการเกษตร

ราษฎรส่วนใหญ่ประกอบอาชีพเกษตรกรรม คือ ทำนา ทำสวน ทำไร่ ผลผลิตที่สำคัญคือ ข้าวหอมมะลิ ข้าวเหนียวมีพื้นที่การเกษตรทั้งในเขตและนอกเขต โดยประมาณ ดังนี้

- | | | |
|-------------------|-----------------|----------------------|
| 1.1พื้นที่ทำนา | จำนวน 3,665 ไร่ | ผลผลิต 1,283 ตัน/ปี |
| 1.2พื้นที่ทำสวน | จำนวน 1,820 ไร่ | พืชที่สำคัญได้แก่ |
| 1)ยางพารา | จำนวน 1,455ไร่ | ผลผลิต 364 ตัน/ปี |
| 2)ปาล์มน้ำมัน | จำนวน 263ไร่ | ผลผลิต789ตัน/ปี |
| 3) มะม่วงหิมพานต์ | จำนวน 102 ไร่ | ผลผลิต 40 ตัน/ปี |
| 1.3พื้นที่ทำไร่ | จำนวน 2,391ไร่ | พืชไร่ที่สำคัญได้แก่ |
| มันสำปะหลัง | จำนวน 2,391 ไร่ | ผลผลิต 9,564ตัน/ปี |

ที่มา ข้อมูลเกษตร :สำนักงานเกษตรอำเภอนาจะหลวย จังหวัดอุบลราชธานีข้อมูล ณ วันที่ 12 พฤษภาคม 2559

6.2 ด้านการประมง

2.1 ข้อมูลประมงสัตว์น้ำที่เพาะเลี้ยง เช่น ปลานิล ปลาดุก ปลาช่อน เป็นต้น

2.1.1 แหล่งน้ำสาธารณะเพาะพันธุ์สัตว์น้ำ จำนวน 4 แห่ง พื้นที่ 90 ไร่
ผลผลิตสัตว์น้ำจับจากแหล่งน้ำสาธารณะจำนวน 3 ตัน/ปี

2.1.2 สถานที่เพาะเลี้ยงสัตว์น้ำเอกชน จำนวน 139 แห่งพื้นที่ 82.25 ไร่
ผลผลิตสัตว์น้ำจากการเพาะเลี้ยง จำนวน 15.5 ตัน/ปี

2.1.3 สถานที่จำหน่ายสัตว์น้ำในเขตเทศบาลจำนวน 2 แห่ง ได้แก่ ตลาดสดเทศบาล
และสถานที่จำหน่ายข้างบ้านพักประมง จำหน่ายเฉพาะ ทุกวันที่ 10,20,30 ของเดือน และ ช่วง ฤดูฝน-
ต้นหนาว

2.2 โรคระบาดที่เกี่ยวข้องกับสัตว์น้ำ

จากการสำรวจข้อมูลด้านประมง ไม่พบโรคระบาดที่เกี่ยวข้องกับสัตว์น้ำในเขตเทศบาล
ตำบลนาจะหลวย

ที่มา ข้อมูลประมง : สำนักงานประมงอำเภอนาจะหลวย จังหวัดอุบลราชธานีข้อมูล ณ
11 มีนาคม 2557

6.3 ด้านการปศุสัตว์

(1) ข้อมูลปศุสัตว์ ประชาชนที่ประกอบอาชีพปศุสัตว์ส่วนใหญ่จะเลี้ยงสัตว์ควบคู่กับการ
ทำนา ทำสวน ทำไร่ สัตว์เศรษฐกิจในพื้นที่ เช่น โค กระบือ สุกร ไก่ เป็ด เป็นต้น ปัจจุบันการเลี้ยงกระบือ ลด
น้อยลงเพราะประชาชนส่วนใหญ่ใช้บริการรถไถนาเดินตามมากขึ้น

ตารางแสดงจำนวนสัตว์เศรษฐกิจที่สำคัญในพื้นที่ โดยประมาณเปรียบเทียบกับปีที่ผ่านมา

ลำดับ ที่	ชนิดของสัตว์	ปี พ.ศ.2557 จำนวน(ตัว)	ปี พ.ศ.2558 จำนวน(ตัว)	ปี พ.ศ.2559 จำนวน(ตัว)
1	โค	281	159	243
2	กระบือ	43	29	47
3	สุกร	134	153	168
4	เป็ด	435	582	583
5	ไก่	3,010	3,131	4,268
6	อื่น ๆ สัตว์เลี้ยง (สุนัข)	1,006	1,561	1,442
7	อื่น ๆ สัตว์เลี้ยง (แมว)	219	484	119

(2) โรคระบาดที่เกี่ยวข้องกับสัตว์จากการสำรวจข้อมูลด้านปศุสัตว์ไม่พบโรคระบาดที่
เกี่ยวกับสัตว์ในเขตเทศบาลตำบลนาจะหลวย

ที่มา ข้อมูลปศุสัตว์: สำนักงานปศุสัตว์อำเภอนาจะหลวย จังหวัดอุบลราชธานีข้อมูล ณ
วันที่ 1 เมษายน 2559

6.4 ด้านการบริการและการค้า

ลักษณะการค้าและบริการของชุมชนเป็นการค้าและบริการพื้นฐานที่จำเป็น กระจุกตัวอยู่ตามถนนทางหลวงหมายเลข 2248 และถนนทางหลวงชนบทหมายเลข 4029 ซึ่งได้แก่ ร้านค้าปลีกประเภทร้านขายของชำ ร้านขายของใช้เบ็ดเตล็ด ร้านขายอาหารและเครื่องดื่ม สินค้า OTOP เช่น น้ำพริกปูชน น้ำพริกนรก ผ่าฝ้ายและผ้าก๊วยบัวร์รองรับบริการสำหรับราษฎรที่พักอาศัยอยู่ในเขตเทศบาลและนอกเขตเทศบาล

6.5 การท่องเที่ยว

แหล่งท่องเที่ยว เขตอำเภอนาจะหลวย มีอุทยานแห่งชาติภูจอง – นายอย ซึ่งมีสภาพป่าที่อุดมสมบูรณ์และมีน้ำตกถ้าบักเตว(ห้วยหลวง)เป็นน้ำตกที่สูง 30 เมตรซึ่งเป็นที่ยอมรับจากนักท่องเที่ยวว่าเป็นน้ำตกที่สวยงามที่สุดในจังหวัดอุบลราชธานีจึงมีนักท่องเที่ยวไปเที่ยวชมความสวยงามอยู่เป็นประจำโดยเฉพาะในวันหยุด แต่การใช้จ่ายเงินยังมีน้อยเพราะไม่มีสินค้าไว้บริการนักท่องเที่ยวสำหรับเทศบาลตำบลนาจะหลวย มีบทบาทสำคัญเนื่องจากเป็นเส้นทางผ่านสู่น้ำตกห้วยหลวง มีร้านอาหาร ร้านสินค้าขายส่ง-ขายปลีกที่พักรายวันให้บริการนักท่องเที่ยว ได้แก่ ภูตะวันรีสอร์ท สุขใจรีสอร์ท เป็นต้น ปัจจุบันยังไม่มีการบริหารจัดการจุดรองรับบริการนักท่องเที่ยวในเขตเทศบาล

6.6 อุตสาหกรรม

อุตสาหกรรม กิจการอุตสาหกรรมในเขตเทศบาลตำบลนาจะหลวย ไม่พบโรงงานอุตสาหกรรมขนาดกลางและขนาดใหญ่ ที่ให้บริการแก่ชุมชน กิจการที่พบเป็นอุตสาหกรรมขนาดเล็ก มีคนงานต่ำกว่า 10 คน ได้แก่ ่อซ่อมรถยนต์ ร้านบริการซ่อมเครื่องยนต์ต่างๆ โรงสีข้าว ร้านรับซื้อพืชผลทางการเกษตร โรงงานทำขนมจีน

การพาณิชย์ได้แก่

- ธนาคาร จำนวน 2 แห่ง
- สถานีบริการน้ำมัน จำนวน 5 แห่ง
- บริษัท จำนวน - แห่ง
- ร้านค้าต่างๆ จำนวน 303 แห่ง
- โรงฆ่าสัตว์ จำนวน 1 แห่ง(ไม่ได้ใช้งาน)

สถานบริการได้แก่

- โรงแรม จำนวน 1 แห่ง
- ร้านอาหาร จำนวน 38 แห่ง
- รีสอร์ท จำนวน 5 แห่ง
- บ้านพักรายเดือน จำนวน 12 แห่ง

6.7 การพาณิชย์และกลุ่มอาชีพ

ตารางแสดงข้อมูลการพาณิชย์

การพาณิชย์	ม.7	ม.8	ม.10	ม.11	ม.12	ม.13	รวม
1.ธนาคาร	1	-	-	1	-	-	2
2.บริษัท	-	-	-	-	-	-	-
3.ห้างหุ้นส่วนจำกัด	-	-	-	-	-	-	-
4.ร้านขายของชำ	9	42	15	5	5	6	82
5.โรงแรม	-	-	-	-	-	-	-
6.ศูนย์การค้า/ห้างสรรพสินค้า	-	-	-	-	-	-	-
7.ตลาดสด	-	1	-	-	-	-	1
8.รีสอร์ท,เกสเฮาส์	-	1	-	1	4	-	6
9.หอพัก	-	-	1	-	-	-	1
10.สถานพยาบาลเอกชน/คลินิก	-	1	-	-	-	-	1
11.สถานีบริการน้ำมัน/ปั้มน้ำมันถึงหัวจ่าย อัตโนมัติ/ปั้มน้ำมันหลอด	2	-	1	1	1	3	7
12.โรงฆ่าสัตว์	-	-	-	-	1	-	1
13.ร้านอาหาร	6	10	12	5	2	2	35
14.ร้านเสริมสวย	4	13	6	4	1	-	28
15.ร้านขายยา	-	3	-	-	-	-	3

ที่มา ข้อมูลการพาณิชย์ข้อ 1 – ข้อ 9: กองคลัง เทศบาลตำบลนาจะหลวย จังหวัดอุบลราชธานี ข้อมูลณ วันที่ 22 มีนาคม 2559, ข้อ 10 – ข้อ 15: กองสาธารณสุขและสิ่งแวดล้อม เทศบาลตำบลนาจะหลวย จังหวัดอุบลราชธานี ข้อมูล ณ วันที่ 22 มีนาคม 2559

กลุ่มอาชีพ

ตารางแสดงกลุ่มอาชีพ

-ปี พ.ศ. 2554 เทศบาลตำบลนาจะหลวย มีกลุ่มอาชีพ จำนวน 15 กลุ่ม และเทศบาลเคยให้
การอุดหนุนกลุ่ม ตามตาราง ดังนี้

ลำดับที่	ชื่อกลุ่ม	หมู่ที่/ชื่อชุมชน	ประธานกลุ่ม	โทรศัพท์
1	กลุ่มเลี้ยงปลาในบ่อพลาสติก	7/ห้วยโลก	นายวิชัย ประกอบแสง	085-3003712
2	กลุ่มเลี้ยงไก่พันธุ์ไข่	7/ห้วยโลก	นางบัวสอน ชมาวัฒน์	084-5656189
3	กลุ่มเลี้ยงเป็ดพันธุ์เนื้อ	7/ห้วยโลก	นางบุญโท แพงศรี	086-6873116
4	กลุ่มกล้วยฉาบ	8/หลักเมือง	นางปัทมา กาญจนประดิษฐ์	088-0835944
5	กลุ่มสร้างเตาอบสมุนไพร	7/ห้วยโลก	นางบุญताल คำแสง	087-4397040
6	กลุ่มทอผ้า	8/หลักเมือง	นางสงกรานต์ ไชยลาโพธิ์	083-7308610
7	กลุ่มเลี้ยงปลาในบ่อซีเมนต์	7/ห้วยโลก	นางพัชรี จันทร์มา	080-6389696
8	กลุ่มเพาะเห็ดในโรงเรือน	7/ห้วยโลก	นางสายสุณี บัวใหญ่	086-0834252
9	กลุ่มเพาะเห็ดในโรงเรือน	11/กลางเมือง	นางคำมี บรรทร	087-7789507
10	กลุ่มเลี้ยงไก่พื้นเมือง	7/ห้วยโลก	นายประเสริฐ นามวงษ์	087-6483558
11	กลุ่มเลี้ยงไก่พื้นเมือง	13/ห้วยชันเหนือ	นางหนูจันทร์ ชันคุณ	080-4779478
12	กลุ่มเพาะเห็ดนางฟ้า	11/กลางเมือง	น.ส.เบญญาภา สุทธิแพทย์	083-1014594
13	กลุ่มแปรรูปอาหาร	8/หลักเมือง	น.ส.หนูกาจัน พาชื่น	081-0674722
14	กลุ่มตัดเย็บและซ่อมรองเท้า	11/กลางเมือง	นายหฤดี ไกรรบ	084-4119306
15	กลุ่มผลิตภัณฑ์หัตถกรรม	8/หลักเมือง	นางพิสมัย นาคำ	086-8666119

ปัจจุบันกลุ่มดังกล่าวมีเพียงบางกลุ่มเท่านั้นที่ยังมีการดำเนินการต่อเนื่อง และกลุ่มที่เทศบาลตำบล
นาจะหลวยได้สนับสนุนในปี พ.ศ.2558 จำนวน 2 กลุ่ม เนื่องจากมีการดำเนินการอย่างต่อเนื่องและเป็น
กลุ่มเข้มแข็งมาจนถึงปัจจุบัน และเป็นที่ปรากฏผลว่าได้มีการสร้างรายได้ลดรายจ่าย เป็นกลุ่มธุรกิจในเขต
เทศบาลตำบลนาจะหลวย ดังนี้

1. กลุ่มทอผ้าชุมชนหลักเมือง หมู่ที่ 8
2. กลุ่มวิสาหกิจเกษตรกรผู้ปลูกยางพาราและปาล์ม หมู่ที่ 11

ที่มา ข้อมูลกลุ่มอาชีพ: งานพัฒนาชุมชนและสวัสดิการสังคม ข้อมูล ณ 30 กันยายน 2559

6.8 แรงงาน

ประชาชนส่วนมากประกอบอาชีพทำนาซึ่งส่วนใหญ่พื้นที่อยู่นอกเขตเทศบาลตำบลนาจะหลวย
และในส่วนของประชาชนที่ประกอบอาชีพค้าขาย มีอัตราการขยายตัวค่อนข้างต่ำ อัตราการเพิ่มโดย
ธรรมชาติค่อนข้างต่ำมาก เนื่องจากปัจจุบันนี้ในพื้นที่วางผังยังไม่มีโครงการพัฒนาขนาดใหญ่ที่จะกระตุ้นหรือ
ส่งเสริมให้ชุมชนขยายตัวโดยเร็ว ดังนั้นหากแหล่งจ้างงานในชุมชนไม่มีการขยายกิจการหรือจัดสร้างโครงการ
ใหม่และไม่มีการลงทุนจาก

7. เศรษฐกิจพอเพียงท้องถิ่น(ด้านการเกษตรและแหล่งน้ำ)

7.1 ข้อมูลพื้นฐานของหมู่บ้านหรือชุมชน

เทศบาลตำบลนาจะหลวย มีเขตการปกครอง 7 ชุมชน ดังนี้ชุมชนห้วยโลก ชุมชนหลักเมือง 1 ชุมชนหลักเมือง 2 ชุมชนศรีพรหม ชุมชนกลางเมือง ชุมชนห้วยชันใต้ และชุมชนห้วยชันเหนือ

หมู่ที่	ชื่อหมู่บ้าน	ประชากร		รวมจำนวนประชากร	จำนวนครัวเรือน
		ชาย	หญิง		
7	บ้านห้วยโลก	600	600	1,200	363
8	บ้านหลักเมือง	853	881	1,734	604
10	บ้านศรีพรหม	588	596	1,184	413
11	บ้านกลางเมือง	458	436	894	415
12	บ้านห้วยชันใต้	634	601	1,235	370
13	บ้านห้วยชันเหนือ	598	577	1,175	295
0	นาจะหลวย(ทะเบียนบ้านกลาง)	10	9	19	1
รวม		3,741	3,700	7,441	2,461

7.2 ข้อมูลด้านการเกษตร

เนื่องจากชุมชนเทศบาลตำบลนาจะหลวย ประชาชนส่วนมากประกอบอาชีพทำนาซึ่งส่วนใหญ่พื้นที่อยู่นอกเขตเทศบาลตำบลนาจะหลวย

7.3 ข้อมูลด้านแหล่งน้ำทางการเกษตร

แหล่งน้ำที่สำคัญ เทศบาลตำบลนาจะหลวยมีพื้นที่ชลประทาน ได้แก่ลำน้ำห้วยโลก ลำน้ำห้วยชัน และลำน้ำร่องแทน ไหลผ่านเขตเทศบาลตำบลนาจะหลวย

-ลำน้ำห้วยชันอยู่บริเวณทิศใต้คงสภาพน้ำไหลตลอดปี มีอ่างเก็บน้ำห้วยชัน

- ลำน้ำร่องแทนบริเวณทิศตะวันออกเฉียงใต้ สภาพน้ำไหลตลอดปี มีอ่างเก็บน้ำร่องแทน

7.4 ข้อมูลด้านแหล่งน้ำกิน น้ำใช้ (หรือใช้เพื่อการอุปโภค บริโภค)

- ลำน้ำห้วยโลกอยู่บริเวณทิศเหนือ ทิศทางน้ำไหลไปทางทิศตะวันออกเฉียงเหนือ คงสภาพน้ำไหลตลอดปีโดยเทศบาลตำบลนาจะหลวยใช้น้ำจากลำน้ำห้วยโลกในการผลิตน้ำประปาซึ่งเป็นแหล่งน้ำจืดที่สำคัญของเทศบาล มีอ่างเก็บน้ำห้วยโลกที่คอยรองรับกักเก็บน้ำไว้ใช้ ครอบคลุมพื้นที่ ประมาณ 100 ไร่เนื่องจากเทศบาลมีแหล่งกักจัดขยะใกล้ต้นน้ำแห่งนี้ หากไม่มีการบริหารจัดการขยะอาจเกิดผลกระทบต่อก่อนน้ำ

8.ศาสนา ประเพณี วัฒนธรรม

8.1 การนับถือศาสนา

ประชาชนในเขตพื้นที่เทศบาลตำบลนาจะหลวย ส่วนใหญ่นับถือศาสนาพุทธ คิดเป็นร้อยละ 99.81 ศาสนาคริสต์ คิดเป็นร้อยละ 0.16

ศาสนสถานทางพุทธศาสนาให้บริการแก่ประชาชน จำนวน 2 แห่ง ได้แก่

(1) วัดทองมา ตั้งอยู่หมู่ที่ 12

(2) วัดศรีพรหม ตั้งอยู่หมู่ที่ 10

นอกจากนี้ยังมีศาสนสถานทางพุทธศาสนาที่ให้บริการแก่ประชาชนแต่ละชุมชนนอกเขตเทศบาลตำบลนาจะหลวยซึ่งอยู่ในเขตพื้นที่ขององค์การบริหารส่วนตำบลนาจะหลวย ได้แก่

- (3) วัดภูพลาญแก้ว ศาสนิกชนส่วนใหญ่ที่ใช้บริการมาจากหมู่ที่ 7
- (4) วัดภูพลาญสูง ศาสนิกชนส่วนใหญ่ที่ใช้บริการมาจากหมู่ที่ 8
- (5) วัดป่านาจะหลวย ศาสนิกชนส่วนใหญ่ที่ใช้บริการมาจากหมู่ที่ 11
- (6) วัดป่าโนนนิเวศน์ ศาสนิกชนส่วนใหญ่ที่ใช้บริการมาจากหมู่ที่ 13

ที่มา ข้อมูล:จากการสำรวจและจัดเก็บข้อมูลพื้นฐานข้อมูล ณ วันที่20 พฤษภาคม 2559

ตารางแสดงข้อมูลด้านศาสนสถาน

ชื่อชุมชน	ศาสนสถาน (จำนวน/แห่ง)	ชื่อศาสนสถาน	พระสงฆ์ (จำนวน/รูป)	สามเณร (จำนวน/รูป)	แม่ชี (จำนวน/คน)
ห้วยโลก	1	วัดภูพลาญแก้ว	5	-	-
หลักเมือง 1 หลักเมือง 2	1	วัดภูพลาญสูง	16	3	16
ศรีพรหม	1	วัดศรีพรหม	12	-	-
กลางเมือง	1	วัดป่านาจะหลวย	7	2	-
ห้วยชันใต้	1	วัดทองมา	3	-	-
ห้วยชันเหนือ	1	วัดป่าโนนนิเวศน์	10	-	2

ที่มา ข้อมูล:จากการสำรวจและสอบถามผู้ใหญ่บ้าน ข้อมูล ณ วันที่20 พฤษภาคม 2559

8.2 ประเพณีและงานประจำปี

ประชาชนส่วนใหญ่ในเขตเทศบาลตำบลนาจะหลวย ยังผูกพันกับขนบธรรมเนียมประเพณีท้องถิ่น จึงเป็นผู้มีจิตใจเมตตาเอื้อเฟื้อเผื่อแผ่ รักสันติ แม้ประชาชนจะนับถือศาสนาพุทธ แต่ก็มีประเพณีทางศาสนาพราหมณ์ ปะปนอยู่ เช่น การขึ้นบ้านใหม่ การแต่งงาน พิธีบายศรีสู่ขวัญ เป็นต้น

การจัดงานประเพณีที่สำคัญ มีดังนี้

- ประเพณีบุญกุ่มข้าวใหญ่และประเพณีบุญข้าวจี จัดในเดือนกุมภาพันธ์
- ประเพณีบุญมหาชาติประจำปี จัดในเดือนมีนาคม
- ประเพณีสงกรานต์ จัดในเดือนเมษายน
- ประเพณีบุญบั้งไฟ จัดในเดือนมิถุนายน
- ประเพณีวันเข้าพรรษา จัดในเดือนกรกฎาคม
- ประเพณีวันออกพรรษา จัดในเดือนกันยายน
- ประเพณีบุญกฐิน จัดในเดือนพฤศจิกายน – เดือนธันวาคม

8.3 ภูมิปัญญาท้องถิ่น ภาษาล้าน ตารางแสดงภูมิปัญญาท้องถิ่น

ลำดับที่	ชื่อ - สกุล	อายุปี	ภูมิปัญญาท้องถิ่นด้าน	ชุมชน
1	นางเฮ้ง ราชรักษา	75	หมอยาสมุนไพรพื้นบ้าน	ห้วยชันใต้
2	นางบัวศรี ปะสีละเตสัง	63	ทอผ้าไหม	หลักเมือง
3	ร้อยตรีสุข มาลา	57	หมอยาสมุนไพรสูตรขวัญ	ศรีพรหม
4	นางสงกาญจน์ ไชยลาโพธิ์	77	จักสานผลิตภัณฑ์ไม้ไผ่	หลักเมือง
5	นางบุญताल คำแสง	70	นวดแผนโบราณ	ห้วยโลก
6	นางวงศ์เดือน แคล้วคลาด	79	ครุหมอลำ	ห้วยชันใต้

ที่มา ข้อมูลกลุ่มอาชีพ: งานพัฒนาชุมชนและสวัสดิการสังคม ข้อมูล ณ 30 กันยายน 2559

ภาษาล้าน

ภาษาล้านเศบาลตำบลนาจะหลวย ได้แก่ ภาษาไทยอีสาน ภาษส่วย ภาษาลาว ภาษาเขมร

8.4 สินค้าพื้นเมืองและของที่ระลึก

เทศบาลตำบลนาจะหลวยมีสินค้าพื้นเมือง ได้แก่ หมากจอบ หรือ ลูกสำรอง น้ำผึ้งป่า ผ้าทอมือ ผ้ากาบบัว ผ้าฝ้าย ผ้าไหม น้ำพริกปูชน

9. ทรัพยากรธรรมชาติ

9.1. ทรัพยากรน้ำ

แหล่งน้ำที่สำคัญ เทศบาลตำบลนาจะหลวยมีพื้นที่ชลประทาน ได้แก่ลำน้ำห้วยโลก ลำน้ำห้วยชัน และลำน้ำร่องแทน ไหลผ่านเขตเทศบาลตำบลนาจะหลวย

- ลำน้ำห้วยโลกอยู่บริเวณทิศเหนือ ทิศทางน้ำไหลไปทางทิศตะวันออกเฉียงเหนือ คงสภาพน้ำไหลตลอดปีโดยเทศบาลตำบลนาจะหลวยใช้น้ำจากลำน้ำห้วยโลกในการผลิตน้ำประปาซึ่งเป็นแหล่งน้ำจืดที่สำคัญของเทศบาล มีอ่างเก็บน้ำห้วยโลกที่คอยรองรับกักเก็บน้ำไว้ใช้ ครอบคลุมพื้นที่ ประมาณ 100 ไร่ เนื่องจากเทศบาลมีแหล่งกักจัดขยะใกล้ต้นน้ำแห่งนี้ หากไม่มีการบริหารจัดการขยะอาจเกิดผลกระทบต่อดูคุณภาพน้ำ

-ลำน้ำห้วยชันอยู่บริเวณทิศใต้คงสภาพน้ำไหลตลอดปี มีอ่างเก็บน้ำห้วยชันที่คอยรองรับกักเก็บน้ำไว้ใช้ไม่มีปัญหาน้ำเน่าเสียจากชุมชน

- ลำน้ำร่องแทนบริเวณทิศตะวันออกเฉียงใต้ สภาพน้ำไหลตลอดปี มีอ่างเก็บน้ำร่องแทนที่คอยรองรับกักเก็บน้ำไว้ใช้ไม่มีปัญหาน้ำเน่าเสีย

9.2 . ทรัพยากรป่าไม้

ลักษณะทั่วไปของป่าเป็นป่าโปร่ง ต้นไม้มีขนาดเล็กและใหญ่สลับกัน พันธุ์ไม้ที่สำคัญ ได้แก่ เต็ง รั้ง พะยอม เหียง กราด

9.3 คุณภาพของทรัพยากรธรรมชาติ

ทรัพยากรน้ำเทศบาลตำบลนาจะหลวยมีพื้นที่ชลประทาน ได้แก่ลำน้ำห้วยโลก ลำน้ำห้วยชัน และลำน้ำร่องแทน ไหลผ่านเขตเทศบาลตำบลนาจะหลวย

- ลำน้ำห้วยโลกอยู่บริเวณทิศเหนือ ทิศทางน้ำไหลไปทางทิศตะวันออกเฉียงเหนือ คงสภาพน้ำไหลตลอดปีโดยเทศบาลตำบลนาจะหลวยใช้น้ำจากลำห้วยโลกในการผลิตน้ำประปาซึ่งเป็นแหล่งน้ำจืดที่สำคัญของเทศบาล มีอ่างเก็บน้ำห้วยโลกที่คอยรองรับกักเก็บน้ำไว้ใช้ ครอบคลุมพื้นที่ ประมาณ 100 ไร่ เนื่องจากเทศบาลมีแหล่งกักจัดขยะใกล้ต้นน้ำแห่งนี้ หากไม่มีการบริหารจัดการขยะอาจเกิดผลระยะยาวต่อคุณภาพน้ำ

-ลำน้ำห้วยชันอยู่บริเวณทิศใต้คงสภาพน้ำไหลตลอดปีมีอ่างเก็บน้ำห้วยชันที่คอยรองรับกักเก็บน้ำไว้ใช้ไม่มีปัญหาน้ำเน่าเสียจากชุมชน

- ลำน้ำร่องแทนบริเวณทิศตะวันออกเฉียงใต้ สภาพน้ำไหลตลอดปี มีอ่างเก็บน้ำร่องแทนที่คอยรองรับกักเก็บน้ำไว้ใช้ไม่มีปัญหาน้ำเน่าเสีย

10. การสำรวจและจัดเก็บข้อมูลเพื่อการจัดทำแผนพัฒนาเทศบาลตำบลนาจะหลวย พ.ศ.2558

ตารางแสดงสรุปผลการสำรวจและจัดเก็บข้อมูลเพื่อการจัดทำแผนพัฒนา ดังนี้

ตัวชี้วัดคุณภาพชีวิตของครัวเรือน	จำนวนที่สำรวจ	ไม่ผ่านเกณฑ์	ร้อยละ
หมวดที่ 1 สุขภาพดี			
1.เด็กแรกเกิดมีน้ำหนักไม่ต่ำกว่า 2,500 กรัม	20 คน	ไม่มี	0.00
2.เด็กแรกเกิดถึง12 ปี ได้รับวัคซีนป้องกันโรคครบตามตารางสร้างเสริมภูมิคุ้มกันโรค	586 คน	- คน	0.00
3.เด็กแรกเกิดได้กินนมแม่อย่างเดียวน้อย 6 เดือนแรกติดต่อกัน	16 คน	2 คน	12.50
4. ทุกคนในครัวเรือนกินอาหารถูกสุขลักษณะปลอดภัย	1,019 ครัวเรือน	7 ครัวเรือน	0.69
5. คนในครัวเรือนมีการใช้ยาเพื่อบำบัด บรรเทาอาการเจ็บป่วยเบื้องต้นอย่างเหมาะสม	1,019 ครัวเรือน	7 ครัวเรือน	0.69
6. คนอายุ 35 ปีขึ้นไป ได้รับการตรวจสุขภาพประจำปีเพื่อคัดกรองความเสี่ยงฯ	1,969 คน	25 คน	1.27
7. คนอายุ 6 ปีขึ้นไป ออกกำลังกายอย่างน้อยสัปดาห์ละ 3 วัน ๆ ละ 30 นาที	3,475 คน	31 คน	0.89
หมวดที่ 2 มีบ้านอาศัย			
8.ครัวเรือนมีความมั่นคงในที่อยู่อาศัยและบ้านมีสภาพคงทนถาวร	1,019 ครัวเรือน	7 ครัวเรือน	0.69
9.ครัวเรือนมีน้ำสะอาดสำหรับดื่มและบริโภคเพียงพอตลอดปี	1,019 ครัวเรือน	4 ครัวเรือน	0.39
10.ครัวเรือนมีน้ำใช้เพียงพอตลอดปี	1,019 ครัวเรือน	8 ครัวเรือน	0.79
11.ครัวเรือนมีการจัดบ้านเรือนเป็นระเบียบเรียบร้อย สะอาด ถูกสุขลักษณะ	1,019 ครัวเรือน	9 ครัวเรือน	0.88
12. ครัวเรือนไม่ถูกรบกวนจากมลพิษ	1,019 ครัวเรือน	3 ครัวเรือน	0.29
13. ครัวเรือนมีการป้องกันอุบัติเหตุอย่างถูกวิธี	1,019 ครัวเรือน	8 ครัวเรือน	0.79
14. ครัวเรือนมีความปลอดภัยในชีวิตและทรัพย์สิน	1,019 ครัวเรือน	6 ครัวเรือน	0.59
15. ครัวเรือนมีความอบอุ่น	1,019 ครัวเรือน	7 ครัวเรือน	0.69

ตัวชี้วัดคุณภาพชีวิตของครัวเรือน	จำนวนที่สำรวจ	ไม่ผ่านเกณฑ์	ร้อยละ
หมวดที่ 3 ฝึกฝนการศึกษา			
16. เด็กอายุ 3 - 5 ปีเต็ม ได้รับการเลี้ยงดูเตรียมความพร้อมก่อนวัยเรียน	150 คน	1 คน	0.67
17. เด็กอายุ 6 - 14 ปี ได้รับการศึกษาภาคบังคับ 9 ปี	471 คน	ไม่มี	0.00
18. เด็กจบชั้น ม.3 ได้เรียนต่อชั้น ม. 4 หรือเทียบเท่า	40 คน	2 คน	5.00
19. เด็กจบการศึกษาภาคบังคับ 9 ปี ที่ไม่ได้เรียนต่อและยังไม่มียานทำ ได้รับการฝึกอบรมด้านอาชีพ	2 คน	ไม่มี	0.00
ตัวชี้วัดคุณภาพชีวิตของครัวเรือน	จำนวนที่สำรวจ	ไม่ผ่านเกณฑ์	ร้อยละ
20. คนอายุ 15-16 ปีเต็ม อ่านเขียนไทย และคิดเลขอย่างง่ายตายได้	2,295 คน	3 คน	0.13
หมวดที่ 4 รายได้ก้าวหน้า			
21. คนอายุ 15-60 ปีเต็ม มีอาชีพและมีรายได้	2,270 คน	28 คน	1.23
22. คนอายุมากกว่า 60 ปีเต็มขึ้นไปมีอาชีพและมีรายได้	505 คน	14 คน	2.77
26. คนในครัวเรือนไม่สูบบุหรี่	3,688 คน	242 คน	6.56
27. คนอายุ 6 ปีขึ้นไป ปฏิบัติกิจกรรมทางศาสนาอย่างน้อยสัปดาห์ละ 1 ครั้ง	3,475 คน	69 คน	1.99
28. คนสูงอายุได้รับการดูแลจากคนในครัวเรือน หมู่บ้าน/ชุมชน หรือภาครัฐ	536 คน	1 คน	0.19
29. คนพิการได้รับการดูแลจากคนในครัวเรือน หมู่บ้าน/ชุมชน หรือภาครัฐ	17 คน	ไม่มี	0.00
30. คนในครัวเรือนมีส่วนร่วมทำกิจกรรมสาธารณะเพื่อประโยชน์ของชุมชน	1,019 ครัวเรือน	41 ครัวเรือน	4.02

ผลการวิเคราะห์ข้อมูล จปฐ.

เนื่องจากการจัดเก็บข้อมูลไม่สามารถจัดเก็บได้ครบตามจำนวนครัวเรือนที่มีทั้งหมด แต่ก็ทำให้ทราบผลสรุปตัวชี้วัดที่ผ่านเกณฑ์/ไม่ผ่านเกณฑ์ ดังนี้

ตัวชี้วัดที่ตกเกณฑ์ จำนวน 23 ตัวชี้วัดเรียงลำดับจากมากไปหาน้อย ได้แก่ ตัวชี้วัดข้อ 23,3,24,26,25,18,30,22,27,6,21,7,11,13,10,15,8,5,16,14,9,12,28, และ20

ตัวชี้วัดที่ผ่านเกณฑ์ จำนวน 5 ตัวชี้วัด ได้แก่ ตัวชี้วัดข้อ 1,2,7,16,19,และ 29

ที่มา การสำรวจและจัดเก็บข้อมูลเพื่อการจัดทำแผนพัฒนา :งานพัฒนาชุมชนและสวัสดิการสังคม เทศบาลตำบลนาจะหลวย จังหวัดอุบลราชธานี วันที่ 20 พฤษภาคม 2559

จำแนกรายได้ครัวเรือน

ตารางแสดงข้อมูลจำนวนครัวเรือนที่มีรายได้ต่ำกว่าเกณฑ์เมื่อเปรียบเทียบ 30,000 บาท/ปี

ชุมชน	จำนวนครัวเรือนทั้งหมดที่ จัดเก็บข้อมูลพื้นฐาน (ครัวเรือน)	รายได้เมื่อเปรียบเทียบ 30,000 บาท/คน/ปี ต่ำกว่าเกณฑ์(ครัวเรือน)	รายได้เมื่อเปรียบเทียบ 30,000 บาท/คน/ปี ต่ำกว่าเกณฑ์(ร้อยละ)
1.ห้วยโลก	108	12	1.18
2.หลักเมือง	210	28	2.74
3.ศรีพรหม	155	12	1.18
4.กลางเมือง	174	9	0.88
5.ห้วยชันใต้	145	56	5.50
6.ห้วยชันเหนือ	227	27	2.65
รวม	1,019	144	14.13

ที่มา การสำรวจและจัดเก็บข้อมูลเพื่อการจัดทำแผนพัฒนา :งานพัฒนาชุมชนและสวัสดิการสังคม เทศบาลตำบล
นาจะหลวย จังหวัดอุบลราชธานี วันที่ 20 พฤษภาคม 2559

จำแนกข้อมูลการศึกษาของประชากร

ระดับการศึกษา	เพศ		รวม	คิดเป็นร้อยละ
	ชาย	หญิง		
ไม่เคยศึกษา	41	41	82	2.22
อนุบาล/ศูนย์เด็กเล็ก	86	72	158	4.28
ไม่จบประถมศึกษา	207	204	411	11.14
จบชั้นประถมศึกษา	803	825	1,628	44.14
จบชั้นมัธยมศึกษาตอนต้นหรือเทียบเท่า	304	292	596	16.16
จบชั้นมัธยมศึกษาตอนปลายหรือเทียบเท่า	220	212	432	11.71
จบชั้นอนุปริญญาหรือเทียบเท่า	38	34	72	1.95
จบชั้นปริญญาตรีหรือเทียบเท่า	133	149	282	7.65
จบสูงกว่าชั้นปริญญาตรี	15	12	27	0.73
รวม	1,847	1,841	3,688	100

ที่มา การสำรวจและจัดเก็บข้อมูลเพื่อการจัดทำแผนพัฒนา :งานพัฒนาชุมชนและสวัสดิการสังคม เทศบาลตำบล
นาจะหลวย จังหวัดอุบลราชธานี วันที่ 20 พฤษภาคม 2559

จำแนกออาชีพประชากร

การประกอบอาชีพของประชากรในเขตเทศบาล เรียงตามลำดับจากมากไปหาน้อย ดังนี้ อาชีพทำนา ร้อยละ 33.68 กำลังศึกษา 22.56 อาชีพรับจ้างทั่วไป ร้อยละ 15.89 อาชีพค้าขาย ร้อยละ 8.11อาชีพรับราชการ ร้อยละ 7.02 ไม่มีอาชีพ ร้อยละ 4.31 อาชีพทำไร่ ร้อยละ 3.44 อาชีพธุรกิจส่วนตัว 3.01 อาชีพอื่น ร้อยละ 1.27อาชีพพนักงานบริษัท ร้อยละ 0.27 อาชีพทำสวน 0.24 อาชีพพนักงานบริษัท ร้อยละ 0.16และอาชีพประมง 0.03 ตามลำดับ

ที่มา การสำรวจและจัดเก็บข้อมูลเพื่อการจัดทำแผนพัฒนา :งานพัฒนาชุมชนและสวัสดิการสังคม เทศบาลตำบลนาจะหลวย จังหวัดอุบลราชธานี วันที่ 20 พฤษภาคม 2559

12.กระบวนการบริหารการคลัง-งบประมาณ

เทศบาลตำบลนาจะหลวย มีภาระค่าใช้จ่ายชำระหนี้เงินต้นและดอกเบี้ยตามสัญญากู้เงิน (กู้เงินทุนส่งเสริมกิจการเทศบาล) เพื่อก่อสร้างอาคารสำนักงานแห่งใหม่ เลขที่ 857/15/2554 ลงวันที่ 5 พฤศจิกายน 2553มีฐานะทางการคลัง รายละเอียดประกอบดังนี้

ตารางแสดงข้อมูลการเปรียบเทียบรายรับ-รายจ่ายของเทศบาลตำบลนาจะหลวยระหว่างปี พ.ศ.2554-2558

หมวด	พ.ศ.2555	พ.ศ.2556	พ.ศ.2557	พ.ศ.2558	พ.ศ.2559
รายรับจริง					
1.หมวดภาษีอากร	430,304.25	486,170.83	568,683.39	637,558.51	731,430.81
2.หมวดค่าธรรมเนียม ค่าปรับและใบอนุญาต	197,426.85	184,812.95	190,281.52	249,473.35	250,992.95
3.หมวดรายได้จาก ทรัพย์สิน	1,043,486.89	1,111,943.13	1,294,623.93	1,600,680.01	1,413,993.38
4.หมวดรายได้จาก สาธารณูปโภคและ เทศพาณิชย์	-	-	-	-	-
5.หมวดรายได้เบ็ดเตล็ด	61,020.36	70,350.00	142,030.00	276,000.00	48,494.90
6.รายได้จากทุน	-	-	-	-	-
7.เงินที่รัฐบาลจัดเก็บ และจัดสรรให้	21,437,778.56	24,825,355.3 9	24,740,322.1 7	26,902,755.4 1	27,744,853.94
8.หมวดเงินอุดหนุน ทั่วไป	13,686,959.00	16,573,989.0 0	16,914,441.0 0	15,711,187.0 0	14,738,657.00
9.หมวดเงินอุดหนุนทั่วไป- ระบุดัตถุประสงค์	-	-	-	-	10,478,730.00
รวมรายรับ ข้อ 1-9	36,856,975.91	43,252,621.3 0	43,850,382.0 1	45,377,654.2 8	55,407,152.98
10.เงินอุดหนุนเฉพาะ กิจ	11,903,845.00	10,082,590.0 0	12,148,550.0 0	13,321,336.0 0	748,125.00
รวมรายรับทั้งสิ้น	48,760,820.91	53,335,211.3 0	55,998,932.0 1	58,698,990.2 8	56,155,277.98
รายจ่ายจริง					
1.รายจ่ายงบกลาง	1,891,720.88	2,797,237.84	2,014,886.90	2,024,541.79	2,273,459.49
2.รายจ่ายประจำ	24,373,362.78	29,471,155.0 0	28,415,200.4 7	29,105,146.7 2	29,806,884.31
3.รายจ่ายเพื่อการลงทุน	6,748,319.40	6,521,989.53	4,914,762.15	7,236,214.56	6,330,495.26
4.รายจ่ายอื่น ๆ	-	-	-	-	-
5.รายจ่ายเงินอุดหนุน	3,736,422.00	2,231,951.22	3,895,678.31	3,331,500	3,966,099.40
6.หมวดเงินอุดหนุนทั่วไป- ระบุดัตถุประสงค์	-	-	-	-	10,108,130.00

7.รายจ่ายเงินอุดหนุนเฉพาะกิจ	11,903,845.00	10,082,590.00	12,148,550.00	13,317,904	748,125.00
รวมรายจ่ายจริง	48,653,670.06	51,104,924.03	51,389,077.83	55,015,307.07	53,233,193.46
รายรับจริงสูงกว่ารายจ่ายจริง	107,150.85	2,230,287.27	4,609,854.18	3,683,683.21	2,922,084.52

13. โครงสร้างและกระบวนการบริหารงานบุคคล

1) โครงสร้างและกระบวนการบริหารงานบุคลากร แบ่งออกเป็น 1 สำนัก 4 กอง มีจำนวนบุคลากรตามกรอบอัตรากำลังมีจำนวนทั้งสิ้น 95 อัตรา มีคนครอง จำนวนทั้งสิ้น 88 คน แยกเป็น

1. สำนักปลัดเทศบาล จำนวน 34 อัตรา มีคนครอง จำนวน 32 คน
2. กองคลัง จำนวน 7 อัตรา มีคนครอง จำนวน 7 คน
3. กองช่าง จำนวน 13 อัตรา มีคนครอง จำนวน 13 คน
4. กองสาธารณสุขและสิ่งแวดล้อม จำนวน 21 อัตรา มีคนครอง จำนวน 19 คน
5. กองการศึกษา จำนวน 20 อัตรา มีคนครอง จำนวน 17 คน

ตารางแสดงข้อมูลบุคลากรเทศบาลตำบลนาจะหลวย ปี พ.ศ.2559

สำนัก/กอง	ประเภท ระดับ	อำนวยการ ท้องถิ่น		วิชาการ		ทั่วไป		ลูกจ้าง ประจำ	พนักงาน จ้างตาม ภารกิจ	พนักงาน จ้างทั่วไป	รวม ทั้งสิ้น
		กลาง	ต้น	ชพ.	ชก./ปก.	อส.	ชง./ปง.				
สำนัก ปลัดเทศบาล	จำนวน (คน)	1	1	-	7	-	3	4	11	5	34
กองคลัง	จำนวน (คน)	-	1	-	1	-	1	1	2	1	7
กองช่าง	จำนวน (คน)	1	-	-	-	-	-	1	6	5	13
กองสาธารณสุข และสิ่งแวดล้อม	จำนวน (คน)	1	-	-	1	-	-	1	6	9	21

สำนัก/กอง	ประเภท ระดับ	อำนวยการ ท้องถิ่น		วิชาการ		ทั่วไป		ลูกจ้าง ประจำ	พนักงาน ครู เทศบาล	พนักงาน จ้างตาม ภารกิจ	พนักงาน จ้างทั่วไป	รวม ทั้งสิ้น
		กลาง	ต้น	ชพ.	ชก./ปก.	อส.	ชง./ปง.					
กองการศึกษา	จำนวน (คน)	-	1	-	2	-	1	-	7	5	4	20

ที่มา ข้อมูลบุคลากร: งานการเจ้าหน้าที่ สำนักปลัดเทศบาลตำบลนาจะหลวยข้อมูล ณ วันที่ 30 พฤษภาคม 2559

1.2 วิสัยทัศน์ พันธกิจ จุดมุ่งหมาย ยุทธศาสตร์ และแนวทางการพัฒนา

วิสัยทัศน์

เมืองน่าอยู่ สังคมและเศรษฐกิจชุมชนเข้มแข็ง การบริหารบ้านเมืองแบบมีส่วนร่วม

พันธกิจ

1. พัฒนาการคมนาคมและขนส่ง จัดวางระบบระบายน้ำ ขยายเขตระบบไฟฟ้า ขยายเขตระบบประปา
2. ส่งเสริมกลุ่มอาชีพ สร้างโอกาสการลงทุน ส่งเสริมการท่องเที่ยวเพื่อเชื่อมโยงโอกาสจากอาเซียน
3. สืบสานศาสนา ประเพณี วัฒนธรรม ส่งเสริมการศึกษา ส่งเสริมกีฬาและนันทนาการ สนับสนุนสวัสดิการสังคม และพัฒนาสุขอนามัยชุมชน
4. สร้างระบบสิ่งแวดล้อมที่ดี จัดทำระบบกำจัดขยะอย่างถูกวิธี
5. เปิดโอกาสให้ประชาชนร่วมพัฒนาเทศบาลของตน เทศบาลรับผิดชอบจัดบริการสาธารณะอย่างมีประสิทธิภาพ ให้ภาคีการพัฒนาร่วมเสนอแนะตรากฎหมายท้องถิ่น/เทศบัญญัติ ส่งเสริมการป้องกันและแก้ไขปัญหาเสพติด พัฒนาศักยภาพหน่วยงานด้านการป้องกันภัยพร้อมบริการสร้างความปลอดภัยและความมั่นคงของประชาชน

เป้าประสงค์ (จุดมุ่งหมายเพื่อการพัฒนา)

1. เทศบาลมีระบบผังเมืองที่ดี ระบบจราจรที่ดี ระบบระบายน้ำได้มาตรฐาน มีการขยายเขตระบบไฟฟ้าทั่วถึง มีการขยายเขตระบบประปาทั่วถึง เพียงพอต่อความต้องการของประชาชน
2. เทศบาลมีการส่งเสริมและเพิ่มศักยภาพการผลิตพืชผลทางการเกษตร มีการอุดหนุนกลุ่มอาชีพและสนับสนุนเศรษฐกิจชุมชน ยกกระดับคุณภาพการบริการท่องเที่ยวให้ได้มาตรฐาน
3. ประชาชนมีค่านิยมที่ดีต่อศาสนา ประเพณี วัฒนธรรม เด็กเล็กได้รับการพัฒนาเตรียมความพร้อมก่อนเข้าเรียนภาคบังคับอย่างทั่วถึง ประชาชนได้รับการส่งเสริมกิจกรรมกีฬาและนันทนาการ เทศบาลจัดสวัสดิการสังคมสงเคราะห์และพัฒนาสุขอนามัยชุมชนอย่างทั่วถึง
4. เทศบาลมีระบบบริการอนามัยสิ่งแวดล้อมที่มีคุณภาพ ครอบคลุมด้าน การจัดการสิ่งปฏิกูล การจัดการขยะ
5. ประชาชนผู้รับบริการมีระดับความพอใจภาพรวมการพัฒนาด้านการบริหารจัดการบ้านเมืองที่ดีเพิ่มขึ้น

ยุทธศาสตร์การพัฒนาและแนวทางการพัฒนา(กลยุทธ์)

1. **ยุทธศาสตร์การพัฒนาด้านโครงสร้างพื้นฐาน**
แนวทางที่ 1: ก่อสร้าง ปรับปรุง บำรุงรักษา ถนน สะพาน ทางเท้า ทางระบายน้ำ
แนวทางที่ 2: ก่อสร้างขยายเขตระบบไฟฟ้าแรงต่ำและระบบไฟฟ้าสาธารณะ
แนวทางที่ 3: ก่อสร้างขยายเขตระบบประปา
2. **ยุทธศาสตร์การพัฒนาด้านเศรษฐกิจ การลงทุน และการท่องเที่ยว**
แนวทางที่ 1: ส่งเสริมและเพิ่มผลผลิตเกษตรอินทรีย์และการแปรรูปสินค้าเกษตร
แนวทางที่ 2: ส่งเสริมและเพิ่มทักษะกลุ่มอาชีพ และสนับสนุนเศรษฐกิจชุมชน
แนวทางที่ 3: ส่งเสริมการท่องเที่ยวรองรับการเชื่อมโยงจากอาเซียน
3. **ยุทธศาสตร์การพัฒนาด้านคุณภาพชีวิต**
แนวทางที่ 1: พัฒนาและส่งเสริมด้านคุณธรรม จริยธรรม และวัฒนธรรมประเพณีท้องถิ่น
แนวทางที่ 2: พัฒนาและส่งเสริมด้านการศึกษาเพื่อก้าวทันโลก
แนวทางที่ 3: พัฒนาและส่งเสริมด้านกีฬาและนันทนาการ

- แนวทางที่ 4: พัฒนาและส่งเสริมด้านสวัสดิการชุมชน
- แนวทางที่ 5: พัฒนาและส่งเสริมด้านสุขภาพและอนามัย
4. ยุทธศาสตร์การพัฒนาด้านการบริหารจัดการทรัพยากรธรรมชาติและสิ่งแวดล้อม
- แนวทางที่ 1: สร้างจิตสำนึกและตระหนักในทรัพยากรน้ำและสิ่งแวดล้อม
- แนวทางที่ 2: พัฒนาและส่งเสริมบริการกำจัดขยะมูลฝอย
5. ยุทธศาสตร์การพัฒนาด้านการบริหารจัดการบ้านเมืองที่ดี
- แนวทางที่ 1: ส่งเสริมการมีส่วนร่วมของประชาชนและสนับสนุนองค์กรทุกภาคส่วน
- แนวทางที่ 2: เพิ่มศักยภาพของบุคลากรและองค์กรให้มีขีดความสามารถในการบริการประชาชน
- แนวทางที่ 3: พัฒนาและจัดระเบียบของชุมชนและสังคม
- แนวทางที่ 4: ส่งเสริมอัตรา การป้องกัน ฝ้าระวัง รักษา บำบัด ผู้เสี่ยงติดยาเสพติด
- แนวทางที่ 5: เพิ่มศักยภาพการป้องกันภัยและส่งเสริมระบบความปลอดภัยในชีวิตและทรัพย์สินของประชาชน
6. ยุทธศาสตร์การพัฒนาด้านการจัดระเบียบชุมชน สังคมและการรักษาความสงบเรียบร้อย
- แนวทางที่ 1 พัฒนาและจัดระเบียบของชุมชนและสังคม
- แนวทางที่ 2 ส่งเสริมอัตรา การป้องกัน ฝ้าระวัง รักษา บำบัด ผู้เสี่ยงติดยาเสพติด
- แนวทางที่ 3 เพิ่มศักยภาพการป้องกันภัยและส่งเสริมระบบความปลอดภัยในชีวิตและทรัพย์สินของประชาชน

1.3 ความสำคัญของการติดตามและประเมินผล

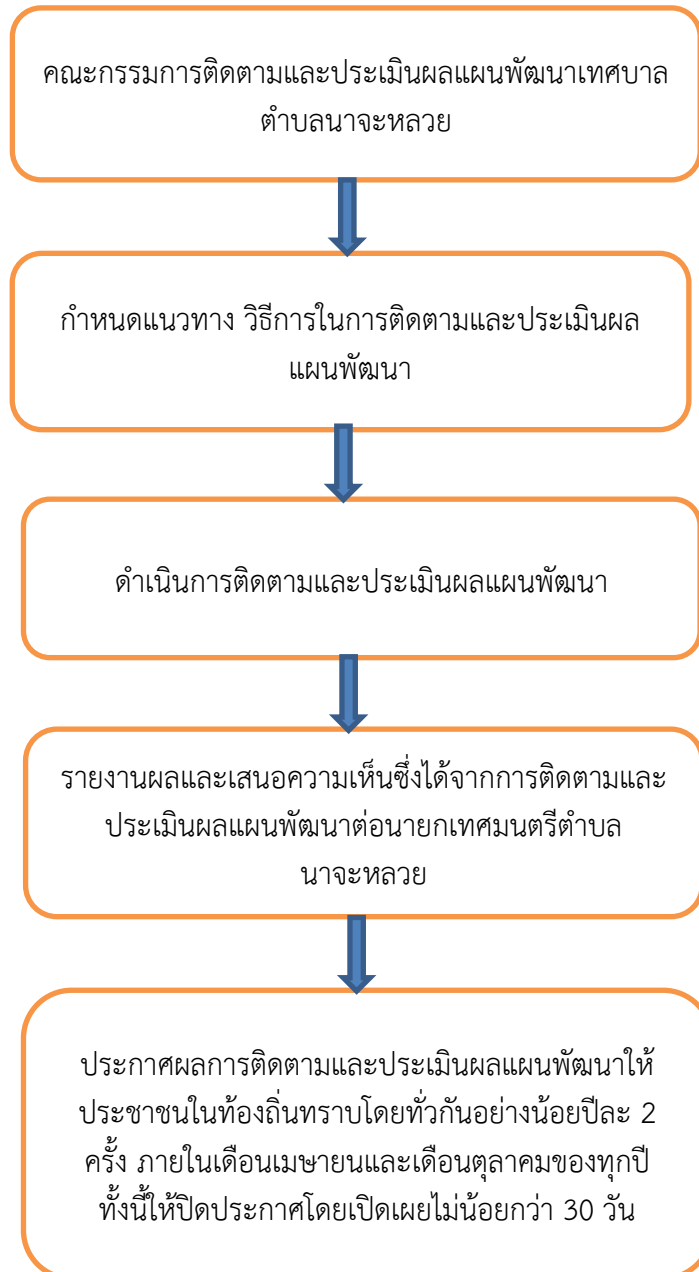
ความสำคัญของการติดตามและประเมินผลการติดตามและประเมินผลแผนพัฒนา เป็นเครื่องมือที่จำเป็นในการปรับปรุงประสิทธิภาพของโครงการที่ดำเนินการอยู่ โดยที่การติดตาม หมายถึง กิจกรรมภายในโครงการซึ่งถูกออกแบบมาเพื่อให้ข้อมูลป้อนกลับเกี่ยวกับการดำเนินโครงการ/กิจกรรม ปัญหาที่กำลังเผชิญอยู่ ประสิทธิภาพของวิธีการดำเนินงานให้ลุล่วงค่าใช้จ่ายโครงการ/กิจกรรมสูงเกินกว่าที่กำหนดไว้ กลุ่มเป้าหมายหลักของโครงการ/กิจกรรมไม่ได้รับประโยชน์ หรือได้รับน้อยกว่าที่ควรจะเป็น เกิดปัญหาในการควบคุมคุณภาพของการดำเนินงาน เสียเวลาในการตรวจสอบความขัดแย้งในการปฏิบัติงานภายในหน่วยงาน หรือระหว่างหน่วยงาน กลุ่มเป้าหมายที่ได้รับประโยชน์จากโครงการ/กิจกรรม การประเมินผล คือ การตรวจสอบผลการดำเนินงานในระหว่างที่กำลังดำเนินการหรือภายหลังที่การดำเนินการสำเร็จเสร็จสิ้นไปแล้ว ซึ่งการประเมินผล เป็นสิ่งจำเป็นเช่นเดียวกับการติดตาม การประเมินผลแผนงานจะเป็นการบ่งชี้ว่าแผนงานที่กำหนดไว้ได้มีการปฏิบัติหรือไม่ อย่างไร อันเป็นตัวชี้วัดว่าแผนงานที่ได้ดำเนินการไปแล้วนั้นให้ผลเป็นอย่างไร นำไปสู่ความสำเร็จตามแผนงานที่กำหนดไว้หรือไม่ ซึ่งผลที่ได้จากการติดตามและประเมินผลถือว่าเป็นข้อมูลย้อนกลับที่สามารถนำไปใช้ในการปรับปรุงและตัดสินใจในการจัดทำแผนพัฒนาท้องถิ่นต่อไป

1.4 วัตถุประสงค์ของการติดตามและประเมินผล

- 1) เพื่อให้การติดตามการประเมินผลเป็นไปอย่างมีประสิทธิภาพ เกิดประโยชน์ต่อประชาชน และสามารถตอบสนองความต้องการของประชาชนได้เป็นอย่างดี
- 2) เพื่อให้การติดตามและประเมินผลบรรลุวัตถุประสงค์และเป้าหมายที่วางไว้
- 3) เพื่อรู้ถึงความต้องการที่แท้จริงของประชาชนในพื้นที่เทศบาลตำบลนาจะหลวย และแก้ไขได้ตรงกับปัญหาที่เกิดขึ้น
- 4) เพื่อใช้เป็นข้อเสนอแนะผู้บริหารในการจัดทำแผนพัฒนาปีต่อไป

1.5 ขั้นตอนการติดตามและประเมินผล

แผนผังขั้นตอนการดำเนินการติดตามและประเมินผลแผนพัฒนาท้องถิ่นของเทศบาลตำบลนาจะหลวย
ปีงบประมาณ พ.ศ. 2560



1.6 เครื่องมือการติดตามประเมินผล

ระเบียบ วิธีการ และเครื่องมือ ที่ใช้ในการติดตามและประเมินผล

การติดตามและประเมินผลแผนพัฒนาของเทศบาลตำบลนาจะหลวย มีจุดมุ่งหมายเพื่อให้ทราบถึงผลการดำเนินงานของเทศบาลตำบลนาจะหลวย ว่าเป็นไปตามแผนยุทธศาสตร์การพัฒนา และแผนพัฒนาสามปีที่กำหนดแนวทางการพัฒนาไว้หรือไม่ มีการสำรวจความพึงพอใจของประชาชนและผู้ที่ได้รับผลกระทบจากนโยบายการพัฒนาเทศบาลตำบลนาจะหลวย เพื่อใช้เป็นฐานข้อมูลประกอบการตัดสินใจในการกำหนดแนวทางการพัฒนาในปีต่อไป โดยคณะกรรมการจะดำเนินการตรวจสอบติดตาม และประเมินผลโครงการว่าคุ้มค่ากับการลงทุนหรือไม่ ประสบความสำเร็จตามแผนที่วางไว้หรือไม่ ได้ผลผลิตตามวัตถุประสงค์หรือไม่ เพื่อตัดสินใจว่าควรขยาย ปรับปรุง หรือสิ้นสุด หรือดำเนินการต่อเนื่องในปีต่อไป

สำหรับวิธีการติดตามและประเมินผลแผนพัฒนาของเทศบาลตำบลนาจะหลวย คณะกรรมการติดตามและประเมินผลแผนพัฒนา ฯ ได้มีการกำหนดไว้ดังต่อไปนี้

1. วิธีการติดตามผล กำหนดให้ติดตามและรายงานเป็นรายไตรมาส โดยตรวจสอบความคืบหน้าของการดำเนินงานเพื่อใช้เป็นข้อมูลในการปรับปรุงแผนในปีต่อไป

ผลการดำเนินงานในห้วงระยะเวลาหนึ่งรอบของปีงบประมาณ คณะกรรมการติดตามและประเมินผลแผนพัฒนาเทศบาลตำบลนาจะหลวย กำหนดให้มีการประชุมเพื่อติดตามผลการดำเนินงานของเทศบาลตำบลนาจะหลวย โดยมีวัตถุประสงค์เพื่อติดตามผลการดำเนินงานตามพัฒนาสามปี ห้วงที่ 1 เดือน ตุลาคม 2560 – เดือน มีนาคม 2561 ซึ่งคณะกรรมการ ฯ จะติดตามเกี่ยวกับรายละเอียดของโครงการที่ดำเนินการจริงแยกเป็นรายยุทธศาสตร์การพัฒนา โดยตรวจสอบจำแนกตามจำนวนโครงการภายใต้แผนพัฒนาสามปี ที่นำมาตั้งจ่ายงบประมาณ และทำการติดตามโครงการที่ดำเนินการแล้ว อยู่ระหว่างดำเนินการ และที่ยังไม่ได้ดำเนินการ รวมไปถึงโครงการที่ยกเลิก และเพิ่มเติมใหม่ การเบิกจ่ายเงินงบประมาณ และระยะเวลาการดำเนินงานว่าเป็นไปตามที่กำหนดไว้หรือไม่ พร้อมทั้งรายงานผลการติดตามให้ผู้บริหารทราบทุกรายไตรมาส

2. วิธีการประเมินผล คณะกรรมการติดตามและประเมินผลแผนพัฒนา ฯ มีการประชุมเพื่อกำหนดขอบข่ายและแนวทางการติดตามประเมินผลแผนพัฒนา ฯ ทุกปี ปีละสองครั้ง รวบรวมผลการประเมินจากทุกสำนัก/กอง ที่ได้ดำเนินการไว้แล้วมาเป็นฐานข้อมูลในการประมวลผลการทำงานของเทศบาลตำบลนาจะหลวยตลอดทั้งปี อาจใช้รูปแบบของการสอบถามหรือใช้แบบสอบถาม การออกตรวจติดตามผลในสถานที่จริงตามที่สำนัก/กอง ดำเนินการ ซึ่งขั้นตอนทั้งหมดจะต้องดำเนินการให้แล้วเสร็จภายในห้วงระยะเวลา ห้วงที่ 1 เดือน ตุลาคม 2560 – เดือน มีนาคม 2561 ห้วงที่ 2 เดือน เมษายน – เดือน กันยายน 2561 ของปีงบประมาณนั้น ๆ

กำหนดแบบประเมินในการติดตามและประเมินผล

1.กำหนดแบบประเมินที่ใช้ ดังนี้

แบบประเมินที่ 1 แบบ 3/1 (เป็นแบบสรุปข้อมูลจากแบบที่ 3/2 และ 3/3) และเป็นแบบประเมินตนเองโดย มีวัตถุประสงค์เพื่อใช้ประเมินผลการดำเนินงานขององค์กรปกครองส่วนท้องถิ่นตามยุทธศาสตร์ที่กำหนดไว้ และมีกำหนดระยะเวลาในการรายงานปีละ 2 ครั้ง ห้วงที่ 1 1 ตุลาคม 2560 – 31 มีนาคม 2561 ห้วงที่ 2 1 เมษายน - 30 กันยายน 2561 ดังนี้

ส่วนที่ 1 ข้อมูลทั่วไป

-ชื่อองค์กรปกครองส่วนท้องถิ่น

-วัน/เดือน/ปีที่รายงาน

ส่วนที่ 2 ยุทธศาสตร์และโครงการในงบประมาณ

-สรุปยุทธศาสตร์และจำนวนโครงการที่ปรากฏอยู่ในแผน และจำนวนโครงการที่ได้

ปฏิบัติ

ยุทธศาสตร์	จำนวนโครงการ	
	จำนวนโครงการที่ปรากฏอยู่ในแผน	จำนวนโครงการที่ได้ปฏิบัติ
1.การพัฒนาด้านโครงสร้างพื้นฐาน		
2.การพัฒนาด้านเศรษฐกิจ		
3.การพัฒนาคุณภาพชีวิต		
4.การพัฒนาด้านทรัพยากรและสิ่งแวดล้อม		
5.การพัฒนาด้านการบริหารจัดการบ้านเมืองที่ดี		
6.การพัฒนาด้านการจัดระเบียบชุมชน สังคม และการรักษาความเรียบร้อย		

ส่วนที่ 3 ผลการดำเนินงาน

-ความพึงพอใจต่อผลการดำเนินงานของเทศบาลตำบลนาจะหลวยในภาพรวม

ประเด็น	พอใจมาก	พอใจ	ไม่พอใจ
1.การเปิดโอกาสให้ประชาชนมีส่วนร่วมในโครงการ			
2.การประชาสัมพันธ์ให้ประชาชนรับรู้ข้อมูลของโครงการ			
3.การเปิดโอกาสให้ประชาชนแสดงความคิดเห็นในโครงการ			
4.การรายงานผลการดำเนินงานของโครงการต่อสาธารณะ			
5.ความโปร่งใสในการดำเนินโครงการ			
6.การดำเนินงานเป็นไปตามระยะเวลาที่กำหนด			
7.ผลการดำเนินโครงการนำไปสู่การแก้ไขปัญหา			
8.การแก้ไขปัญหาและการตอบสนองความต้องการของประชาชน			
9.ประโยชน์ที่ประชาชนได้รับจากการดำเนินโครงการ			
ภาพรวม			

-ผลการดำเนินงานแต่ละยุทธศาสตร์

ประเด็น	คะแนนความพึงพอใจ (เต็ม 10 คะแนน:ข้อ)
1.มีการเปิดโอกาสให้ประชาชนมีส่วนร่วมในโครงการ	
2.มีการประชาสัมพันธ์ให้ประชาชนรับรู้ข้อมูลของโครงการ	
3.มีการเปิดโอกาสให้ประชาชนแสดงความคิดเห็นในโครงการ	
4.มีการรายงานผลการดำเนินงานของโครงการต่อสาธารณะ	
5.มีความโปร่งใสในการดำเนินโครงการ	
6.การดำเนินงานเป็นไปตามระยะเวลาที่กำหนด	
7.ผลการดำเนินโครงการนำไปสู่การแก้ไขปัญหา	
8.ประโยชน์ที่ประชาชนได้รับจากการดำเนินโครงการ	
ภาพรวม	

-การเปลี่ยนแปลงของชุมชนตามตัวชี้วัดที่เลือก

ตัวชี้วัดที่เลือก	หน่วย	ผลการดำเนินงาน		
		ก่อน ดำเนินการ (จำนวน)	หลัง ดำเนินการ (จำนวน)	เพิ่ม/ลด

แบบประเมินที่ 2 แบบที่ 3/2 ใช้เป็นแบบสำรวจความพึงพอใจของประชาชนต่อการดำเนินงานของเทศบาลนาจะหลวยในภาพรวม ดังนี้

ส่วนที่ 1 ข้อมูลทั่วไป ได้แก่ เพศ อายุ การศึกษา และอาชีพ

- 1.1 เพศ () ชาย () หญิง
- 1.2 อายุ () ต่ำกว่า 20 ปี () 20 - 30 ปี () 31 - 40 ปี
 () 41 - 50 ปี () 51 - 60 ปี () 60 ปี ขึ้นไป
- 1.3 การศึกษา () ประถมศึกษา () มัธยมศึกษาหรือเทียบเท่า () อนุปริญญาหรือเทียบเท่า
 () ปริญญาตรี () สูงกว่าปริญญาตรี () อื่นๆ
- 1.4 อาชีพ () รับราชการ () เอกชน/รัฐวิสาหกิจ () ค้าขาย /ธุรกิจส่วนตัว
 () รับจ้าง () นักเรียนนักศึกษา () เกษตร
 () อื่น ๆ(ระบุ).....

ส่วนที่ 2 ความพึงพอใจต่อผลการดำเนินงานของเทศบาลตำบลนาจะหลวย ในภาพรวมมากน้อยเพียงใด โดยแบ่งออกเป็น 3 ระดับ คือ พอใจมาก พอใจ และไม่พอใจ แบ่งเป็น 9 คำถาม ดังนี้

1. มีการเปิดโอกาสให้ประชาชนมีส่วนร่วมในการเสนอโครงการ
2. มีการประชาสัมพันธ์ให้ประชาชนรับรู้ข้อมูลของโครงการ
3. มีการเปิดโอกาสให้ประชาชนแสดงความคิดเห็นในโครงการ
4. มีการรายงานผลการดำเนินงานของโครงการให้ประชาชนทราบ
5. การเปิดโอกาสให้ประชาชนตรวจสอบการดำเนินโครงการ
6. การดำเนินงานเป็นไปตามระยะเวลาที่กำหนด
7. ผลการดำเนินโครงการนำไปสู่การแก้ไขปัญหาของประชาชนในท้องถิ่น
8. การแก้ไขปัญหา และการตอบสนองความต้องการของประชาชน
9. ประโยชน์ที่ประชาชนได้รับจากการดำเนินโครงการ

คำถาม/ความพึงพอใจ/ผลกระทบต่อประชาชน	พอใจมาก	พอใจ	ไม่พอใจ
1) การเปิดโอกาสให้ประชาชนมีส่วนร่วมในโครงการ ต่าง ๆ			
2) การประชาสัมพันธ์ให้รับรู้ข้อมูลของโครงการ ต่าง ๆ			
3) การเปิดโอกาสให้ประชาชนแสดงความคิดเห็นในโครงการ ต่าง ๆ			
4) การรายงานผลการดำเนินงานของโครงการ ต่าง ๆ ต่อสาธารณะ			
5) ความโปร่งใสในการดำเนินโครงการต่าง ๆ			
6) การดำเนินงานเป็นไปตามระยะเวลาที่กำหนด			
7) ผลการดำเนินโครงการนำไปสู่การแก้ไขปัญหา			
8) การแก้ไขปัญหา และการตอบสนองความต้องการของประชาชน			
9) ประโยชน์ที่ประชาชนได้รับจากการดำเนินโครงการ ต่าง ๆ			

ส่วนที่ 3 ข้อเสนอแนะอื่น ๆ ในการแก้ไข ปรับปรุง พัฒนา

วิธีการวิเคราะห์ข้อมูลแบบประเมินที่ 2

ส่วนที่ 1 นำคำตอบข้อมูลทั่วไปของผู้ตอบแบบประเมินหาค่าความถี่ร้อยละในแต่ละข้อของแบบสำรวจแต่ละฉบับ

ส่วนที่ 2 ประเด็นประเมินในแบบประเมินที่เป็นตัวเลือกพอใจมาก พอใจ ไม่พอใจ ได้คะแนน 3 คะแนน 2 คะแนน และ 1 คะแนน ตามลำดับ หาค่าความถี่และส่วนเบี่ยงเบนมาตรฐานของประเด็นประเมินแต่ละข้อ

กำหนดเกณฑ์สำหรับการแปลความหมายค่าเฉลี่ยดังนี้

ค่าเฉลี่ย	ระดับการประเมิน
1.00-1.49	ไม่พอใจ
1.50-2.49	พอใจ
2.50-3.00	พอใจมาก

เปรียบเทียบหาความพึงพอใจต่อผลการดำเนินงาน

ส่วนที่ 3 ใช้วิธีวิเคราะห์เนื้อหาแล้วจัดหมวดหมู่ในรูปความถี่ของข้อเสนอแนะเพิ่มเติมในแบบสำรวจที่เป็นปลายเปิด

แบบประเมินที่ 3 แบบที่ 3/3 ใช้เป็นแบบสำรวจความพึงพอใจของประชาชนต่อการดำเนินงานของเทศบาลตำบลนาจะหลวย ในด้านยุทธศาสตร์ดังนี้

ส่วนที่ 1 ข้อมูลทั่วไป ได้แก่ เพศ อายุ การศึกษา และอาชีพ

- | | | | | |
|-----|----------|-----------------------|-----------------------------|----------------------------|
| 1.1 | เพศ | () ชาย | () หญิง | |
| 1.2 | อายุ | () ต่ำกว่า 20 ปี | () 20 – 30 ปี | () 31 – 40 ปี |
| | | () 41 – 50 ปี | () 51 – 60 ปี | () 60 ปี ขึ้นไป |
| 1.3 | การศึกษา | () ประถมศึกษา | () มัธยมศึกษาหรือเทียบเท่า | () อนุปริญญาหรือเทียบเท่า |
| | | () ปริญญาตรี | () สูงกว่าปริญญาตรี | () อื่นๆ |
| 1.4 | อาชีพ | () รับราชการ | () เอกชน/รัฐวิสาหกิจ | () ค้าขาย /ธุรกิจส่วนตัว |
| | | () รับจ้าง | () นักเรียนนักศึกษา | () เกษตร |
| | | () อื่น ๆ(ระบุ)..... | | |

ส่วนที่ 2 ความพึงพอใจต่อผลการดำเนินงานของเทศบาลตำบลนาจะหลวย ในภาพรวมมากน้อยเพียงใด โดยแบ่งออกเป็นข้อละ 10 คะแนน และแบ่งเป็น 8 คำถาม ดังนี้

- 1) มีการเปิดโอกาสให้ประชาชนมีส่วนร่วมในการเสนอโครงการ / กิจกรรม
- 2) มีการประชาสัมพันธ์ให้ประชาชนรับรู้ข้อมูลของโครงการ / กิจกรรม
- 3) มีการเปิดโอกาสให้ประชาชนแสดงความคิดเห็นในโครงการ / กิจกรรม
- 4) มีการรายงานผลการดำเนินงานของโครงการ / กิจกรรมให้ประชาชนทราบ
- 5) การเปิดโอกาสให้ประชาชนตรวจสอบการดำเนินโครงการ / กิจกรรม
- 6) การดำเนินงานเป็นไปตามระยะเวลาที่กำหนด
- 7) ผลการดำเนินโครงการ / กิจกรรมนำไปสู่การแก้ไขปัญหาของประชาชนในท้องถิ่น
- 8) ประโยชน์ที่ประชาชนได้รับจากการดำเนินโครงการ / กิจกรรม

คำถาม/ความพึงพอใจ	คะแนน (ข้อละ 10 คะแนน)
1) มีการเปิดโอกาสให้ประชาชนมีส่วนร่วมในโครงการ	
2) มีการประชาสัมพันธ์ให้ประชาชนรับรู้ข้อมูลของโครงการ	
3) มีการเปิดโอกาสให้ประชาชนแสดงความคิดเห็นในโครงการ	
4) มีการรายงานผลการดำเนินงานของโครงการ ให้ประชาชนทราบ	
5) มีความโปร่งใสในการดำเนินโครงการ	
6) การดำเนินงานเป็นไปตามระยะเวลาที่กำหนด	
7) ผลการดำเนินโครงการนำไปสู่การแก้ไขปัญหาของประชาชน	
8) ประโยชน์ที่ประชาชนได้รับจากการดำเนินโครงการ	

ส่วนที่ 3 ข้อเสนอแนะอื่น ๆ ในการแก้ไข ปรับปรุง พัฒนา กำหนดเกณฑ์สำหรับการแปลความหมายค่าเฉลี่ย ดังนี้

ค่าเฉลี่ย	ระดับการประเมิน
9.00-10	ดีมาก
7.00-8.99	ดี
5.00-6.99	ค่อนข้างดี
0-4.99	ไม่ดี

วิธีวิเคราะห์ข้อมูลแบบประเมินที่ 3

- นำคำตอบข้อมูลทั่วไปของผู้ตอบแบบประเมินหาค่าความถี่ร้อยละในแต่ละข้อ ของแบบสำรวจแต่ละฉบับ
- เปรียบเทียบประเด็นประเมินความพึงพอใจของชุมชน/ผู้ที่เกี่ยวข้องต่อผลการดำเนินงานของเทศบาล ที่เป็นการระบุคะแนนเต็ม 10 คะแนน/ข้อ หาค่าความถี่และส่วนเบี่ยงเบนมาตรฐานของประเด็นประเมินต่อแต่ละข้อ
- ใช้วิธีวิเคราะห์เนื้อหาแล้วจัดหมวดหมู่ในรูปความถี่ของข้อเสนอแนะเพิ่มเติมในแบบสำรวจที่เป็นปลายเปิด

แบบประเมินที่ 4 แบบที่ 3/4 ใช้เป็นแบบสำรวจความพึงพอใจของประชาชนต่อการดำเนินงานของเทศบาลตำบลนาจะหลวย ในด้านยุทธศาสตร์ดังนี้

ส่วนที่ 1 ข้อมูลทั่วไป ได้แก่ เพศ อายุ การศึกษา และอาชีพ

- | | | | | |
|-----|----------|-----------------------|-----------------------------|----------------------------|
| 1.1 | เพศ | () ชาย | () หญิง | |
| 1.2 | อายุ | () ต่ำกว่า 20 ปี | () 20 – 30 ปี | () 31 – 40 ปี |
| | | () 41 – 50 ปี | () 51 – 60 ปี | () 60 ปี ขึ้นไป |
| 1.3 | การศึกษา | () ประถมศึกษา | () มัธยมศึกษาหรือเทียบเท่า | () อนุปริญญาหรือเทียบเท่า |
| | | () ปริญญาตรี | () สูงกว่าปริญญาตรี | () อื่นๆ |
| 1.4 | อาชีพ | () รับราชการ | () เอกชน/รัฐวิสาหกิจ | () ค้าขาย /ธุรกิจส่วนตัว |
| | | () รับจ้าง | () นักเรียนนักศึกษา | () เกษตร |
| | | () อื่น ๆ(ระบุ)..... | | |

ส่วนที่ 2

1. ความพึงพอใจต่อผลการดำเนินงานของเทศบาลตำบลนาจะหลวย ในภาพรวมมากน้อยเพียงใด โดยแบ่งออกเป็นข้อละ 10 คะแนน และแบ่งเป็น 8 คำถาม ดังนี้

- 1) มีการเปิดโอกาสให้ประชาชนมีส่วนร่วมในการเสนอโครงการ / กิจกรรม
- 2) มีการประชาสัมพันธ์ให้ประชาชนรับรู้ข้อมูลของโครงการ / กิจกรรม
- 3) มีการเปิดโอกาสให้ประชาชนแสดงความคิดเห็นในโครงการ / กิจกรรม
- 4) มีการรายงานผลการดำเนินงานของโครงการ / กิจกรรมให้ประชาชนทราบ
- 5) การเปิดโอกาสให้ประชาชนตรวจสอบการดำเนินโครงการ / กิจกรรม
- 6) การดำเนินงานเป็นไปตามระยะเวลาที่กำหนด
- 7) ผลการดำเนินโครงการ / กิจกรรมนำไปสู่การแก้ไขปัญหาของประชาชนในท้องถิ่น
- 8) ประโยชน์ที่ประชาชนได้รับจากการดำเนินโครงการ / กิจกรรม

คำถาม/ความพึงพอใจ	คะแนน (ข้อละ 10 คะแนน)
1) มีการเปิดโอกาสให้ประชาชนมีส่วนร่วมในโครงการ	
2) มีการประชาสัมพันธ์ให้ประชาชนรับรู้ข้อมูลของโครงการ	
3) มีการเปิดโอกาสให้ประชาชนแสดงความคิดเห็นในโครงการ	
4) มีการรายงานผลการดำเนินงานของโครงการ ให้ประชาชนทราบ	
5) มีความโปร่งใสในการดำเนินโครงการ	
6) การดำเนินงานเป็นไปตามระยะเวลาที่กำหนด	
7) ผลการดำเนินโครงการนำไปสู่การแก้ไขปัญหาของประชาชน	
8) ประโยชน์ที่ประชาชนได้รับจากการดำเนินโครงการ	

2. การเปลี่ยนแปลงของผลการดำเนินโครงการ

2.1 โครงการ.....มีผลการเปลี่ยนแปลงตามวัตถุประสงค์ของโครงการ ดังนี้
กรุณาทำเครื่องหมาย/ลงใน () หน้าข้อที่ต้องการ

คำถาม/ความคิดเห็น	เห็นด้วย	ไม่เห็นด้วย
1) วัตถุประสงค์ของโครงการ		

2.2 หากท่านไม่เห็นด้วย ตามข้อ 2.1 ท่านคิดว่าทำให้เกิดการเปลี่ยนแปลงอย่างไร

() เท่าเดิม () ลดลง

เกิดจากสาเหตุอะไร

- 1).....
- 2).....
- 3).....

ส่วนที่ 3 ข้อเสนอแนะอื่น ๆ ในการแก้ไข ปรับปรุง โครงการและการพัฒนา
กำหนดเกณฑ์สำหรับการแปลความหมายค่าเฉลี่ย ดังนี้

ค่าเฉลี่ย	ระดับการประเมิน
9.00-11	ดีมาก
7.00-8.100	ดี
5.00-6.99	ค่อนข้างดี
0-4.99	ไม่ดี

วิธีวิเคราะห์ข้อมูลแบบประเมินที่ 3

1. นำคำตอบข้อมูลทั่วไปของผู้ตอบแบบประเมินหาค่าความถี่ร้อยละในแต่ละข้อ ของแบบสำรวจแต่ละฉบับ
2. เปรียบเทียบประเด็นประเมินความพึงพอใจของชุมชน/ผู้ที่เกี่ยวข้องต่อผลการดำเนินงานของเทศบาล ที่เป็นการระบุคะแนนเต็ม 10 คะแนน/ข้อ หาค่าความถี่และส่วนเบี่ยงเบนมาตรฐานของประเด็นประเมินต่อละข้อ

3. ใช้วิธีวิเคราะห์เนื้อหาแล้วจัดหมวดหมู่ในรูปความถี่ของข้อเสนอแนะเพิ่มเติมในแบบสำรวจที่เป็นปลายเปิด

2. กำหนดแบบในการติดตามและประเมินผล

- ใช้แบบประเมินที่ 3/1 สรุปผลการดำเนินงานตามแผนยุทธศาสตร์
- ใช้แบบประเมินที่ 3/2 สำรวจความพึงพอใจของผู้รับบริการต่อเทศบาลตำบลนาจะหลวยในภาพรวมทั้งปี เก็บตัวอย่างร้อยละ 5 จากประชากรในเขตเทศบาล
- ใช้แบบประเมินที่ 3/3 สำรวจติดตามและประเมินผลรายยุทธศาสตร์ โดยเก็บตัวอย่างร้อยละ 5 จากจำนวนประชากรในเขตเทศบาล
- ใช้แบบประเมินที่ 3/4 สำรวจติดตามและประเมินผลรายยุทธศาสตร์ โดยเก็บตัวอย่างร้อยละ 5 จากจำนวนผู้มีส่วนร่วมโครงการ

6.3 กำหนดช่วงเวลาในการติดตามและประเมินผล

กำหนดเป็น ห้วงที่ 1 ตุลาคม 2561 – มีนาคม 2562 ห้วงที่ 2 เมษายน - กันยายน 2562

1. การติดตาม

รวบรวมข้อมูลโครงการแผนพัฒนาท้องถิ่นสี่ปี ที่ได้นำไปปฏิบัติจริงในปีงบประมาณ โดยใช้ข้อมูลจาก e-plan ประกอบการติดตาม ติดตามผลรายไตรมาสตามปฏิทินการติดตาม

ตารางกำหนดช่วงเวลาในการติดตามและประเมินผล

ครั้งที่	ระยะเวลาดำเนินการ											
	ปีปัจจุบัน				ปีถัดไป							
	ต.ค.	พ.ย.	ธ.ค.	ม.ค.	ก.พ.	มี.ค.	เม.ย.	พ.ค.	มิ.ย.	ก.ค.	ส.ค.	ก.ย.
1	←											→
2												
3												
4												

2. การประเมินผล

- ประเมินผลภาพรวม ห้วงที่ 1 เดือน ตุลาคม 2561 – เดือน มีนาคม 2562
ห้วงที่ 2 เดือน เมษายน – เดือน ตุลาคม 2562
- ประเมินผลรายยุทธศาสตร์ ห้วงที่ 1 เดือน ตุลาคม 2561 – เดือน มีนาคม 2562
ห้วงที่ 2 เดือน เมษายน – เดือน ตุลาคม 2562
- ประเมินผลรายโครงการ ห้วงที่ 1 เดือน ตุลาคม 2561 – เดือน มีนาคม 2562
ห้วงที่ 2 เดือน เมษายน – เดือน ตุลาคม 2562

ตุลาคม 2561

- ประชุมสรุปผลการติดตามและประเมินผล
- ประชุมกำหนดขอบข่ายการติดตามและประเมินผลเพื่อใช้ในปีถัดไป

มีนาคม 2562

รายงานผลและเสนอความเห็นซึ่งได้จากการติดตามและประเมินผลแผนพัฒนาต่อนายกเทศมนตรีเพื่อลงนามประกาศ และรายงานผลการติดตามและประเมินผลแผนพัฒนาท้องถิ่นครั้งที่ 1 เดือน ตุลาคม 2561 – เดือน มีนาคม 2562 ให้

- นายกเทศมนตรีตำบลนาจะหลวย
- สภาเทศบาลตำบลนาจะหลวย
- คณะกรรมการพัฒนาเทศบาลตำบลนาจะหลวย
- หน่วยงานที่เกี่ยวข้องและปิดประกาศให้ประชาชนในเขตเทศบาลตำบลนาจะหลวยได้รับทราบโดยทั่วกัน

เมษายน 2562

- ประชุมสรุปผลการติดตามและประเมินผล
- ประชุมกำหนดข้อบ่งชี้การติดตามและประเมินผลเพื่อใช้ในปัดต่อไป

กันยายน 2562

รายงานผลและเสนอความเห็นซึ่งได้จากการติดตามและประเมินผลแผนพัฒนาต่อนายกเทศมนตรีเพื่อลงนามประกาศ และรายงานผลการติดตามและประเมินผลแผนพัฒนาสามปีครั้งที่ 2 เดือน เมษายน 2562 – เดือน กันยายน 2562 ให้

- นายกเทศมนตรีตำบลนาจะหลวย
- สภาเทศบาลตำบลนาจะหลวย
- คณะกรรมการพัฒนาเทศบาลตำบลนาจะหลวย
- หน่วยงานที่เกี่ยวข้องและปิดประกาศให้ประชาชนในเขตเทศบาลตำบลนาจะหลวยได้รับทราบโดยทั่วกัน

1.7 ประโยชน์ของการติดตามประเมินผล

ผู้บริหารเทศบาลตำบลนาจะหลวยใช้การติดตามและประเมินผลเป็นประโยชน์ต่อการบริหารงานได้หลายแนวทาง ดังนี้

- 1) จัดสรรทรัพยากรของเทศบาลตำบลนาจะหลวยสามารถพิจารณาจากการติดตามและประเมินผลว่ากิจกรรมใดได้ทรัพยากรเพียงพอที่จะปฏิบัติงานอย่างมีประสิทธิภาพและเพียงพอต่อความต้องการของประชาชนหรือไม่
- 2) ติดตามประเมินผลการปฏิบัติงานของหน่วยงาน การประเมินผลจะแสดงให้เห็นถึงการปฏิบัติงานของส่วนต่างๆ ว่าเป็นไปตามเป้าหมายตัวชี้วัดที่ผู้บริหารกำหนดไว้หรือไม่
- 3) เพื่อทราบปัญหา ของชุมชน เพื่อนำมาแก้ไขปรับปรุง

1.8 คณะกรรมการติดตามและประเมินผล

ตามระเบียบกระทรวงมหาดไทย ว่าด้วยการจัดทำแผนพัฒนาขององค์กรปกครองส่วนท้องถิ่น พ.ศ. 2548 หมวด 6 การติดตามและประเมินผลแผนพัฒนา ข้อ 29 (3) กำหนดให้มีคณะกรรมการติดตามและประเมินผลแผนพัฒนาท้องถิ่น เพื่อทำหน้าที่ในการติดตามและประเมินผลแผนพัฒนาภายใต้กรอบแผนยุทธศาสตร์การพัฒนา และแผนพัฒนาสามปี ฯ ซึ่งเทศบาลตำบลนาจะหลวย ได้ดำเนินการระเบียบและขั้นตอนในการสรรหาและแต่งตั้งคณะกรรมการ ฯ ตามที่กระทรวงมหาดไทยกำหนด ซึ่งมีรายละเอียดดังต่อไปนี้

**คณะกรรมการติดตามและประเมินผลแผนพัฒนาเทศบาลตำบลนาจะหลวยตามคำสั่งเทศบาล
ตำบลนาจะหลวยที่ 403 /2561 ลงวันที่ 16 ตุลาคม 2561 ประกอบด้วย**

๑. นายบุญมี ศรีบุตร	สมาชิกสภาเทศบาลตำบลนาจะหลวย	กรรมการ
๒. นายศรีจันทร์ เหล็กเพชร	สมาชิกสภาเทศบาลตำบลนาจะหลวย	กรรมการ
๓. นายสัมฤทธิ์ สายสมบัติ	สมาชิกสภาเทศบาลตำบลนาจะหลวย	กรรมการ
๔. นายบุญรอด ศรีนอร์	ผู้แทนประชาคม	กรรมการ
๕. นายจำนงค์ สมศรี	ผู้แทนประชาคม	กรรมการ
๖. นายชาญณรงค์ พรหมเกษ	ปลัดเทศบาลตำบลนาจะหลวย/ผู้แทนหน่วยงาน	กรรมการ
๗. นางฉิมพลีรดา ภาโว	ผู้อำนวยการศูนย์การศึกษาครอบครัวและระบบและการศึกษา ตามอัธยาศัย อำเภอเมืองนาจะหลวย	กรรมการ
๘. นายชาญชัย วงศ์ไชยา	ผู้อำนวยการกองช่าง รักษาราชการแทน ปลัดเทศบาลตำบลนาจะหลวย	กรรมการ
๙. นายค้ำนัย บุตรจันทร์	ผู้อำนวยการกองสาธารณสุขและ สิ่งแวดล้อม	กรรมการ
๑๐. นายสุนทร ศรีรักษา	ผู้ทรงคุณวุฒิ	กรรมการ
๑๑. นางฉวี หงษ์อินทร์	ผู้ทรงคุณวุฒิ	กรรมการ

คณะกรรมการติดตามและประเมินผลแผนพัฒนา ฯ มีอำนาจหน้าที่ดังนี้

- กำหนดแนวทาง วิธีการในการติดตามและประเมินผลแผนพัฒนา
- ดำเนินการติดตามและประเมินผลแผนพัฒนา
- รายงานผลและเสนอความเห็นซึ่งได้จากการติดตามและประเมินผลแผนพัฒนาต่อผู้บริหารท้องถิ่น เพื่อให้ผู้บริหารท้องถิ่นเสนอต่อสภาท้องถิ่น คณะกรรมการพัฒนาท้องถิ่น และประกาศผลการติดตามและประเมินผลแผนพัฒนาให้ประชาชนในท้องถิ่นทราบโดยทั่วกัน อย่างน้อยปีละหนึ่งครั้ง ภายในเดือนธันวาคม ของทุกปี ทั้งนี้ให้ปิดประกาศโดยเปิดเผยไม่น้อยกว่าสามสิบวัน

๔. แต่งตั้งคณะกรรมการหรือคณะทำงานเพื่อช่วยปฏิบัติงานตามที่เห็นสมควร

โดยให้คณะกรรมการเลือกกรรมการหนึ่งคนทำหน้าที่ประธานคณะกรรมการ และกรรมการอีกหนึ่งคน ทำหน้าที่เลขานุการของคณะกรรมการ โดยกำหนดให้คณะกรรมการ ฯ มีวาระอยู่ในตำแหน่งคราวละสองปี และอาจได้รับการคัดเลือกอีกได้

คณะกรรมการติดตามและประเมินผลแผนพัฒนาเทศบาล ได้แต่งตั้งคณะกรรมการเป็นคณะทำงาน เพื่อช่วยติดตามและประเมินผลตามคำสั่งเทศบาลตำบลนาจะหลวยที่ 531/2558 ลงวันที่ 30 ธันวาคม 2558 ประกอบด้วย

1. ปลัดเทศบาลตำบลนาจะหลวย	ประธานกรรมการ	
2. รองปลัดเทศบาล	กรรมการและเลขานุการ	
3. ผู้อำนวยการทุกกอง	กรรมการและผู้ช่วยเลขานุการ	
4. กำนันตำบลนาจะหลวย, ผู้ใหญ่บ้านและประธานชุมชนในเขตตำบลนาจะหลวย	กรรมการ	
5. ผู้แทนหน่วยงาน สำนัก/กอง ในสังกัดเทศบาลตำบลนาจะหลวย	กรรมการ	

ดังนี้

สำนักปลัดเทศบาล

1. เจ้าหน้าที่บริหารงานทะเบียนและบัตร
2. เจ้าหน้าที่วิเคราะห์นโยบายและแผน
3. เจ้าพนักงานป้องกันและบรรเทาสาธารณภัย
4. นิติกร
5. นักพัฒนาชุมชน
6. นักวิชาการประชาสัมพันธ์
7. บุคลากร
8. เจ้าหน้าที่พัฒนาชุมชน
9. เจ้าพนักงานธุรการ

มีหน้าที่รับผิดชอบ การติดตามและประเมินผลแผนพัฒนา โครงการพัฒนา และโครงการเงินอุดหนุน ที่สำนักปลัดเทศบาลได้ดำเนินการประจำปี และรายงานผลต่อคณะกรรมการติดตามและประเมินผล แผนพัฒนา หลังสิ้นสุดโครงการ

กองคลัง

1. เจ้าพนักงานจัดเก็บรายได้
3. นักวิชาการพัสดุ

มีหน้าที่รับผิดชอบเป็น การติดตามและประเมินผลแผนพัฒนา โครงการพัฒนา และโครงการเงินอุดหนุน ที่กองคลังได้ดำเนินการประจำปี และรายงานผลต่อคณะกรรมการติดตามและประเมินผล แผนพัฒนา หลังสิ้นสุดโครงการ

กองช่าง

1. ผู้อำนวยการกองช่าง

มีหน้าที่รับผิดชอบ การติดตามและประเมินผลแผนพัฒนา โครงการพัฒนา และโครงการเงินอุดหนุน ที่กองช่างได้ดำเนินการประจำปี และรายงานผลต่อคณะกรรมการติดตามและประเมินผลแผนพัฒนา หลังสิ้นสุดโครงการ

กองสาธารณสุขและสิ่งแวดล้อม

1. ผู้อำนวยการกองสาธารณสุขและสิ่งแวดล้อม
2. เจ้าพนักงานธุรการ

มีหน้าที่รับผิดชอบ การติดตามและประเมินผลแผนพัฒนา โครงการพัฒนา และโครงการเงินอุดหนุน ที่กองสาธารณสุขและสิ่งแวดล้อมได้ดำเนินการ และรายงานผลต่อคณะกรรมการติดตามและ ประเมินผลแผนพัฒนา หลังสิ้นสุดโครงการ

กองการศึกษา

1. ผู้อำนวยการกองการศึกษา
2. สันทนาการ

2. นักวิชาการศึกษา
3. เจ้าพนักงานธุรการ
4. ครูผู้ดูแลเด็กและผู้ดูแลเด็กทุกคน

มีหน้าที่รับผิดชอบ การติดตามและประเมินผลแผนพัฒนา โครงการพัฒนา และโครงการเงินอุดหนุน ที่กองการศึกษาได้ดำเนินการประจำปี และรายงานผลต่อคณะกรรมการติดตามและประเมินผลแผนพัฒนา หลังสิ้นสุดโครงการ

- | | |
|-------------------------------------|----------------------------|
| 6. หัวหน้าสำนักปลัดเทศบาล | กรรมการและเลขานุการ |
| 7. หัวหน้าฝ่ายอำนวยการ | กรรมการและผู้ช่วยเลขานุการ |
| 8. เจ้าหน้าที่วิเคราะห์นโยบายและแผน | ผู้ช่วยเลขานุการ |

ส่วนที่ 2

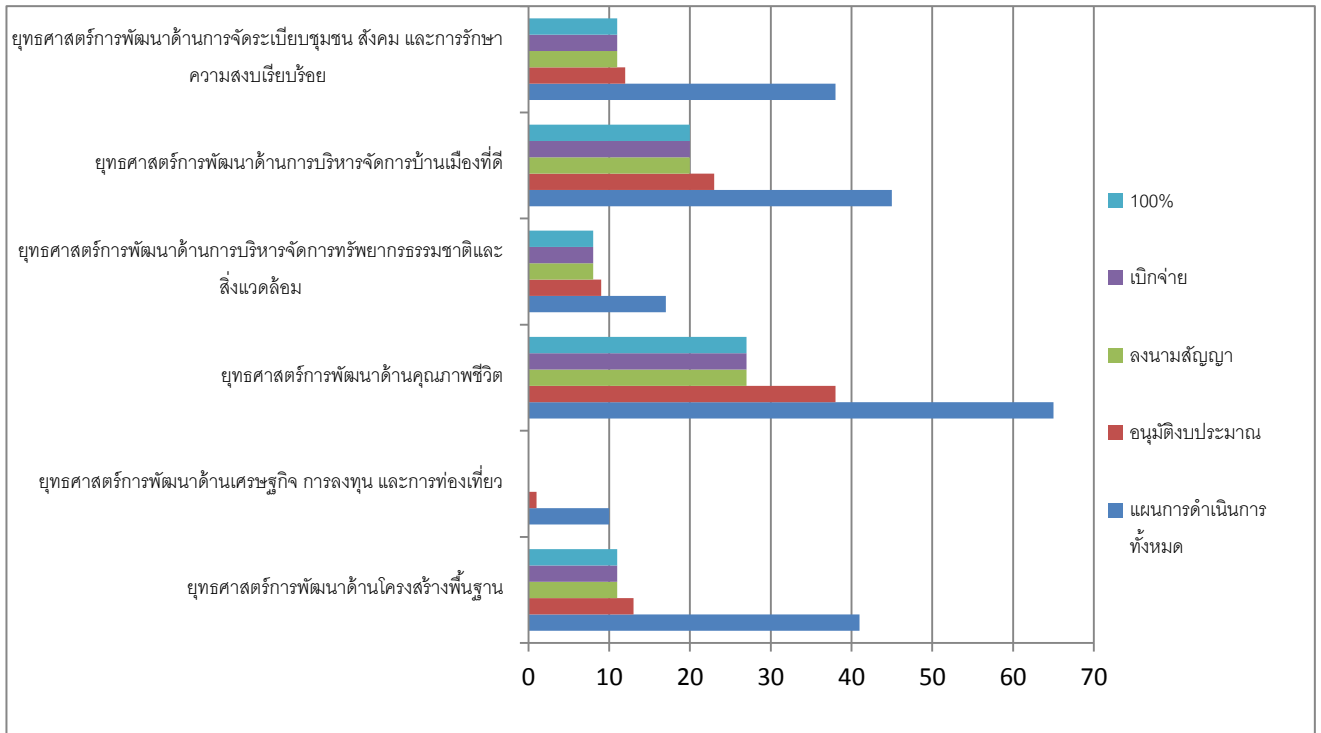
การติดตามประเมินผล

2.1 สรุปผลการติดตามและประเมินผลในปีที่ผ่านมา(ระบบสารสนเทศเพื่อการวางแผน e-plan)

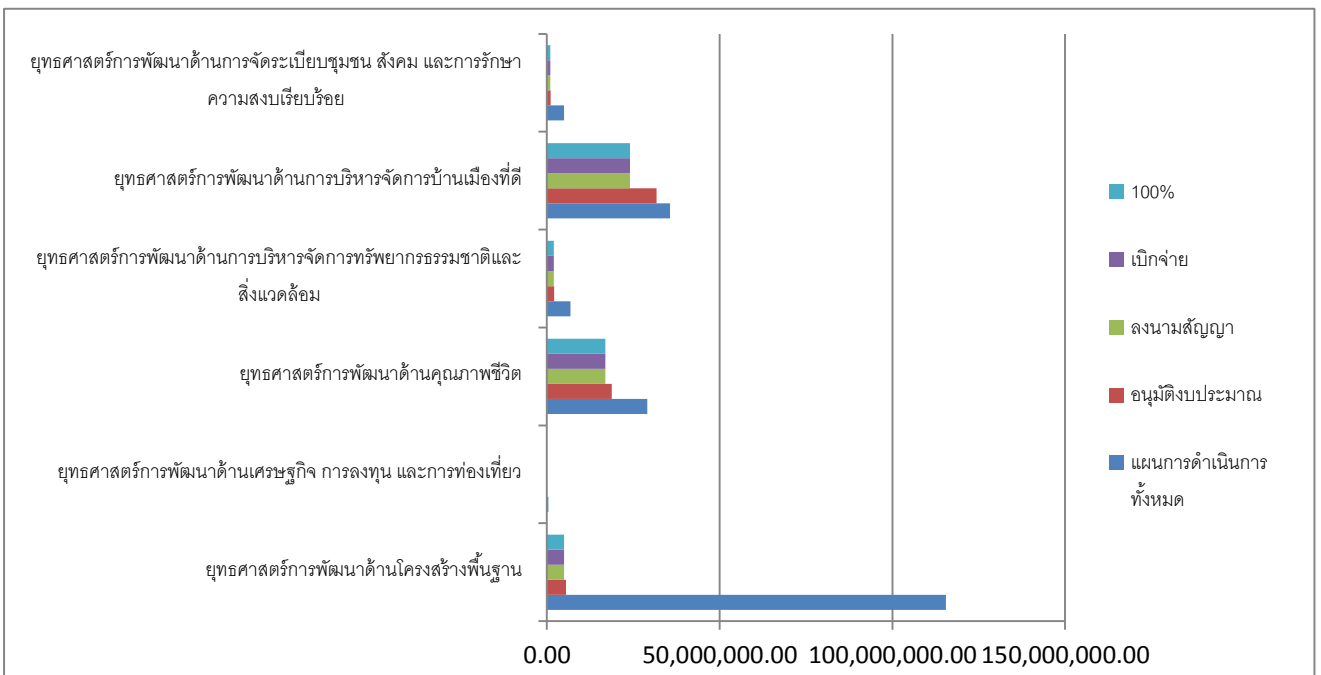
รายงานสรุปผลการดำเนินงาน ปีงบประมาณ 2560

ยุทธศาสตร์	แผนการดำเนินการทั้งหมด		อนุมัติงบประมาณ		ลงนามสัญญา		เบิกจ่าย		100%	
	จำนวน	งบประมาณ	จำนวน	งบประมาณ	จำนวน	งบประมาณ	จำนวน	งบประมาณ	จำนวน	งบประมาณ
ยุทธศาสตร์การพัฒนา ด้านโครงสร้างพื้นฐาน	23	14,075,980.00	18	9,821,000.00	10	2,743,724.40	3	1,621,724.40	3	1,621,724.40
ยุทธศาสตร์การพัฒนา ด้านเศรษฐกิจ การ ลงทุน และการ ท่องเที่ยว	1	100,000.00	1	50,000.00	0	0.00	0	0.00	0	0.00
ยุทธศาสตร์การพัฒนา ด้านคุณภาพชีวิต	51	26,570,900.00	43	19,845,035.00	32	17,909,001.22	31	17,857,001.22	31	17,857,001.22
ยุทธศาสตร์การพัฒนา ด้านการบริหารจัดการ ทรัพยากรธรรมชาติและ สิ่งแวดล้อม	10	6,072,000.00	10	5,762,000.00	9	3,974,220.00	9	3,974,220.00	9	3,974,220.00
ยุทธศาสตร์การพัฒนา ด้านการบริหารจัดการ บ้านเมืองที่ดี	25	30,636,250.00	25	28,992,480.00	23	20,144,312.98	23	20,144,312.98	23	20,144,312.98
ยุทธศาสตร์การพัฒนา ด้านการจัดระเบียบ ชุมชน สังคม และการ รักษาความสงบ เรียบร้อย	19	1,863,300.00	17	1,447,546.00	12	1,140,597.00	11	809,096.00	11	809,096.00

แผนภูมิแสดงจำนวนโครงการ เปรียบเทียบตามขั้นตอน
เปรียบเทียบตามยุทธศาสตร์



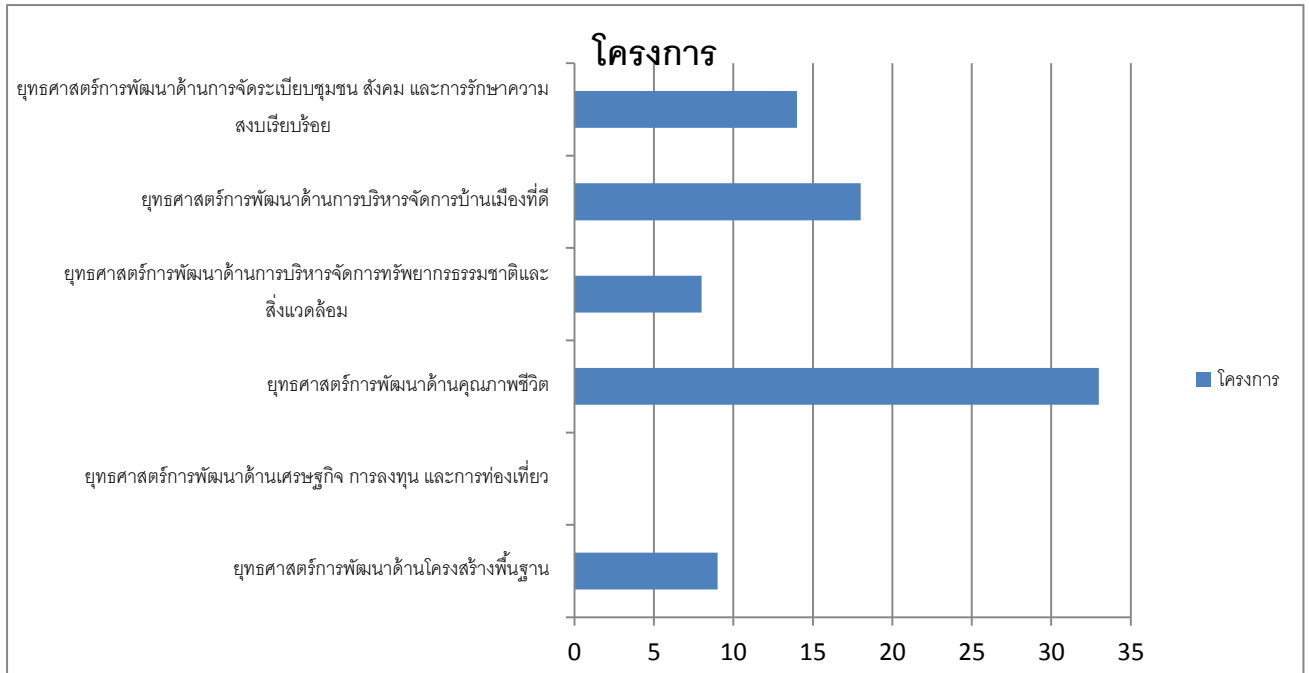
แผนภูมิแสดงมูลค่าโครงการ เปรียบเทียบตามขั้นตอน
เปรียบเทียบตามยุทธศาสตร์



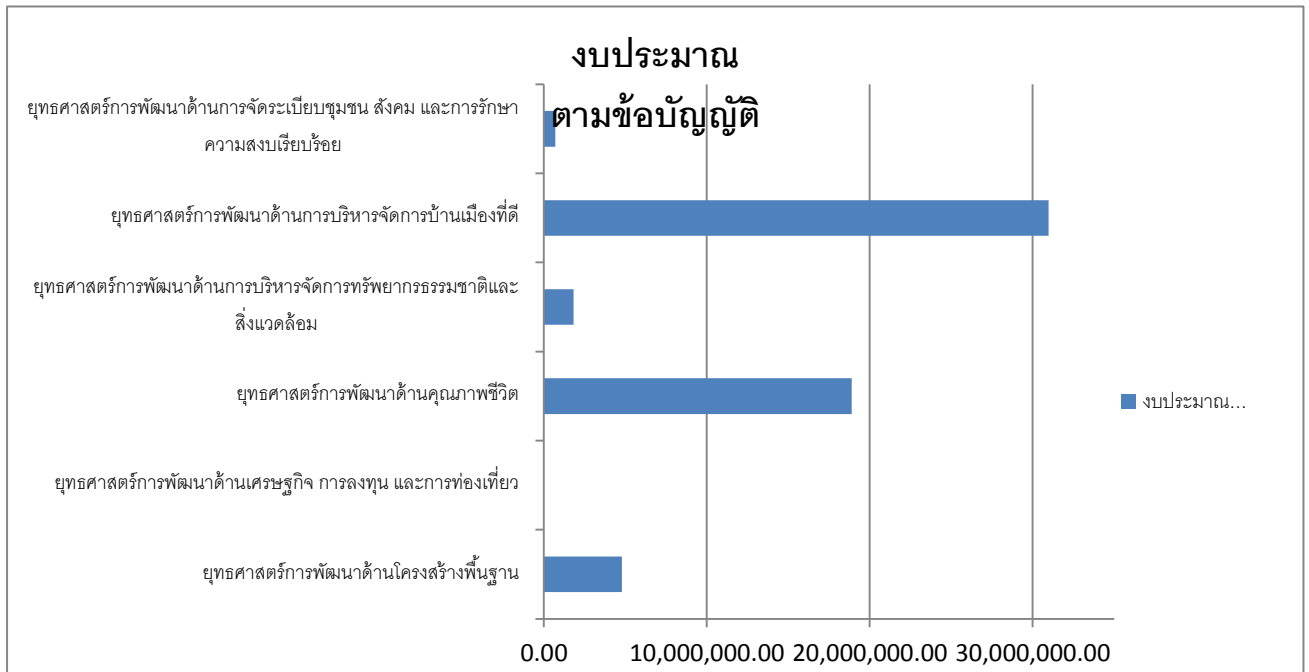
2.2 สรุปผลการดำเนินงานปีงบประมาณ พ.ศ. 2561 หัวข้อที่ 2 1 เมษายน – 30 กันยายน 2561
 ผู้บริหาร ได้ประกาศใช้ข้อบัญญัติงบประมาณ เมื่อวันที่ โดยมีโครงการที่บรรจุอยู่ในข้อบัญญัติงบประมาณ จำนวน 92
 โครงการ งบประมาณ 57,544,400.00 บาท สามารถจำแนกตามยุทธศาสตร์ ได้ดังนี้

ยุทธศาสตร์	โครงการ	งบประมาณ ตามข้อบัญญัติ
ยุทธศาสตร์การพัฒนาด้านโครงสร้างพื้นฐาน	9	4,781,400.00
ยุทธศาสตร์การพัฒนาด้านเศรษฐกิจ การลงทุน และการท่องเที่ยว	-	-
ยุทธศาสตร์การพัฒนาด้านคุณภาพชีวิต	35	19,008,730.00
ยุทธศาสตร์การพัฒนาด้านการบริหารจัดการทรัพยากรธรรมชาติและสิ่งแวดล้อม	8	1,828,100.00
ยุทธศาสตร์การพัฒนาด้านการบริหารจัดการบ้านเมืองที่ดี	25	31,200,670.00
ยุทธศาสตร์การพัฒนาด้านการจัดระเบียบชุมชน สังคม และการรักษาความสงบเรียบร้อย	15	725,500.00
รวม	92	57,544,400.00

แผนภูมิแสดงจำนวนโครงการ ที่ได้รับจัดสรรงบประมาณ
เปรียบเทียบตามยุทธศาสตร์



แผนภูมิแสดงจำนวนโครงการ ที่ได้รับจัดสรรงบประมาณ
เปรียบเทียบตามยุทธศาสตร์



2.3 สรุปผลการติดตามและประเมินผลในช่วงสามปีที่ผ่านมาของเทศบาลตำบลนาจะหลวย

ประจำปีงบประมาณ พ.ศ. 2561

ยุทธศาสตร์	ในแผนพัฒนาปี พ.ศ.2558		ในแผนพัฒนาปี พ.ศ.2559		ในแผนพัฒนาปี พ.ศ.2560		ในแผนพัฒนาปี พ.ศ.2561 (ณ 30 กันยายน 2561)	
	จำนวนโครงการในแผนพัฒนา 3 ปี	จำนวนโครงการในแผนพัฒนา 3 ปี	จำนวนโครงการในแผนพัฒนา 4 ปี	จำนวนโครงการที่ดำเนินการจริง	จำนวนโครงการในแผนพัฒนา 4 ปี	จำนวนโครงการที่ดำเนินการจริง	จำนวนโครงการในแผนพัฒนา 4 ปี	จำนวนโครงการที่ดำเนินการจริง
1.โครงสร้างพื้นฐาน	12	12	23	10	37	11	32	7
2.เศรษฐกิจ	6	6	1	-	10	-	10	-
3.คุณภาพชีวิต	51	51	51	32	64	27	82	26
4.ทรัพยากรธรรมชาติและสิ่งแวดล้อม	10	10	10	9	14	8	15	7
5.การบริหารบ้านเมืองที่ดี	53	53	25	23	39	20	43	12
6.การจัดระเบียบชุมชนสังคม และการรักษาความสงบเรียบร้อย	-	-	19	12	38	11	41	9
6.การบริหารตามแผนการกระจายอำนาจให้แก่องค์กรปกครองส่วนท้องถิ่น แนวทางแห่งรัฐบาล/จังหวัด/อำเภอ	-	-	-	-	-	-	-	-
รวมทั้งสิ้น	132	132	129	86	202	77	223	61
คิดเป็นร้อยละของโครงการทั้งหมด	100	100	100	66.66	100	38.11	100	27.35

2.4 การประเมินสภาพทั่วไป

ความพึงพอใจต่อผลการดำเนินงานตามแผนพัฒนาประจำปีงบประมาณ พ.ศ.2561

ของเทศบาลตำบลนาจะหลวย

เทศบาลตำบลนาจะหลวยได้ดำเนินการติดตามและประเมินผลแผนพัฒนาประจำปีงบประมาณ พ.ศ.2561 ของเทศบาลตำบลนาจะหลวย ตามแบบคู่มือการติดตามและประเมินผลการจัดทำและแปลงแผน ไปสู่การปฏิบัติ ดังนี้

2.4.1 แบบที่ 1 แบบช่วยกำกับกรจัดทำแผนยุทธศาสตร์ขององค์กรปกครองส่วนท้องถิ่น

แบบที่ 1 การกำกับกรจัดทำแผนยุทธศาสตร์ขององค์กรปกครองส่วนท้องถิ่น

คำชี้แจง : เป็นแบบประเมินตนเองในการจัดทำแผนยุทธศาสตร์ขององค์กรปกครองส่วนท้องถิ่น โดยจะทำการ ประเมินและรายงานทุก ๆ ครั้ง หลังจากท้องถิ่นได้ประกาศใช้แผนยุทธศาสตร์

ชื่อองค์กรปกครองส่วนท้องถิ่น เทศบาลตำบลนาจะหลวย

ประเด็นการประเมิน	มี การดำเนินงาน	ไม่มี การดำเนินการ
ส่วนที่ 1 คณะกรรมการพัฒนาท้องถิ่น	/	
1.มีการจัดตั้งคณะกรรมการพัฒนาท้องถิ่นเพื่อจัดทำแผนพัฒนาท้องถิ่น	/	
2.มีการจัดประชุมคณะกรรมการพัฒนาท้องถิ่นเพื่อจัดทำแผนพัฒนาท้องถิ่น	/	
3.มีการจัดประชุมอย่างต่อเนื่องสม่ำเสมอ	/	
4.มีการจัดตั้งคณะกรรมการสนับสนุนการจัดทำแผนพัฒนาท้องถิ่น	/	
5.มีการจัดประชุมคณะกรรมการสนับสนุนการจัดทำแผนพัฒนาท้องถิ่น	/	
6.มีคณะกรรมการพัฒนาท้องถิ่นและประชาคมท้องถิ่นพิจารณาร่างแผน ยุทธศาสตร์	/	
ส่วนที่ 2 การจัดทำแผนการพัฒนาท้องถิ่น	/	
7.มีการรวบรวมข้อมูลและปัญหาสำคัญของท้องถิ่นมาจัดทำฐานข้อมูล	/	
8.มีการเปิดโอกาสให้ประชาชนเข้ามามีส่วนร่วมในการจัดทำแผน	/	
9. มีการวิเคราะห์ศักยภาพของท้องถิ่น(SWOT) เพื่อประเมินสถานการณ์ การพัฒนาท้องถิ่น	/	
10.มีการกำหนดวิสัยทัศน์และภารกิจหลักการพัฒนาท้องถิ่นที่สอดคล้องกับ ศักยภาพท้องถิ่น	/	
11. มีการกำหนดวิสัยทัศน์และภารกิจหลักการพัฒนาท้องถิ่นที่สอดคล้องกับ ยุทธศาสตร์จังหวัด	/	
12.มีการกำหนดจุดมุ่งหมายเพื่อการพัฒนาที่ยั่งยืน	/	
13.มีการกำหนดเป้าหมายการพัฒนาท้องถิ่น	/	
14.มีการกำหนดยุทธศาสตร์การพัฒนาและแนวทางการพัฒนา	/	
15.มีการกำหนดยุทธศาสตร์ที่สอดคล้องกับยุทธศาสตร์จังหวัด	/	
16.มีการอนุมัติและประกาศใช้แผนยุทธศาสตร์การพัฒนา	/	
17.มีการจัดทำบัญชีกลุ่มโครงการในแผนยุทธศาสตร์	/	
18.มีการกำหนดรูปแบบการติดตามประเมินผลแผนยุทธศาสตร์	/	

2.4.2 แบบที่ 2 แบบติดตามผลการดำเนินงานขององค์กรปกครองส่วนท้องถิ่น

แบบที่ 2 แบบติดตามผลการดำเนินงานขององค์กรปกครองส่วนท้องถิ่น

คำชี้แจง : แบบที่ 2 เป็นแบบติดตามตนเองโดยมีวัตถุประสงค์เพื่อติดตามผลการดำเนินงานตามแผนยุทธศาสตร์ขององค์กรปกครองส่วนท้องถิ่น ภายใต้แผนพัฒนาท้องถิ่นสี่ปี โดยมีกำหนดระยะเวลาในการติดตามและรายงานผลการดำเนินงานทุก ๆ 3 เดือน เริ่มตั้งแต่สิ้นสุดการดำเนินงานในเดือนตุลาคม – ธันวาคม หรือไตรมาสที่ 1

ส่วนที่ 1 ข้อมูลทั่วไป

1. ชื่อองค์กรปกครองส่วนท้องถิ่น เทศบาลตำบลนาจะหลวย
2. รายงานผลการดำเนินงานไตรมาสที่
 - (1) ไตรมาสที่ 1 (ตุลาคม – ธันวาคม)
 - (2) ไตรมาสที่ 2 (มกราคม – มีนาคม)
 - (3) ไตรมาสที่ 3 (เมษายน – มิถุนายน)
 - (4) ไตรมาสที่ 4 (กรกฎาคม – กันยายน)

ส่วนที่ 2 ผลการดำเนินงานตามแผนพัฒนาท้องถิ่น

3. จำนวนโครงการและงบประมาณตามแผนพัฒนาท้องถิ่น

ยุทธศาสตร์	2561		2562		2563		2564	
	จำนวน	งบประมาณ	จำนวน	งบประมาณ	จำนวน	งบประมาณ	จำนวน	งบประมาณ
ยุทธศาสตร์การพัฒนาด้านโครงสร้างพื้นฐาน	32	78,337,400.00	46	83,902,820.00	42	91,846,975.00	38	93,812,400.00
ยุทธศาสตร์การพัฒนาด้านเศรษฐกิจการลงทุน และการท่องเที่ยว	10	465,000.00	10	465,000.00	10	465,000.00	10	465,000.00
ยุทธศาสตร์การพัฒนาด้านคุณภาพชีวิต	82	44,837,504.00	92	51,619,709.00	92	54,103,057.00	92	57,224,323.00
ยุทธศาสตร์การบริหารจัดการทรัพยากรธรรมชาติและสิ่งแวดล้อม	15	4,307,000.00	15	4,307,000.00	15	4,307,000.00	15	4,307,000.00
ยุทธศาสตร์การพัฒนาด้านการบริหารจัดการบ้านเมืองที่ดี	43	21,970,408.00	43	22,816,297.00	43	24,241,777.00	43	25,809,804.00
ยุทธศาสตร์การพัฒนาด้านการจัดระเบียบชุมชน สังคม และการรักษาความสงบเรียบร้อย	41	5,444,412.00	42	5,617,804.00	42	5,753,534.00	42	5,902,838.00
รวม	223	155,361,724.00	248	168,728,630.00	244	180,717,343.00	240	187,521,365.00

4. จำนวนโครงการและงบประมาณที่สอดคล้องตามแผนยุทธศาสตร์การพัฒนาจังหวัดอุบลราชธานี

ยุทธศาสตร์	ปีที่ 1 2561		ปีที่ 2 2562		ปีที่ 3 2563		รวม	
	จำนวนโครงการ	งบประมาณ	จำนวนโครงการ	งบประมาณ	จำนวนโครงการ	งบประมาณ	จำนวนโครงการ	งบประมาณ
ยุทธศาสตร์ที่ 1 การพัฒนาคุณภาพชีวิตที่ดีและเสริมสร้างความเข้มแข็งของชุมชน (ตรงกับยุทธศาสตร์ที่ 3 ของเทศบาลตำบลนาจะหลวย	82	44,837,504.00	-	-	-	-	-	-
ยุทธศาสตร์ที่ 2 การส่งเสริมการค้า การลงทุนและการท่องเที่ยว (ตรงกับยุทธศาสตร์ที่ 1,2 ของเทศบาลตำบลนาจะหลวย	42	78,802,400.00	-	-	-	-	-	-
ยุทธศาสตร์ที่ 4 การบริหารทรัพยากรธรรมชาติและสิ่งแวดล้อม (ตรงกับยุทธศาสตร์ที่ 4 ของเทศบาลตำบลนาจะหลวย	15	4,307,000.00	-	-	-	-	-	-
ยุทธศาสตร์ที่ 5 การเสริมสร้างและรักษาความมั่นคง ยุทธศาสตร์ที่ 6 การบริหารแบบมุ่งผลสัมฤทธิ์ (ตรงกับยุทธศาสตร์ที่ 5,6 ของเทศบาลตำบลนาจะหลวย	84	27,414,820.00	-	-	-	-	-	-
รวม	219	155,361,724.00						

5. ผลการดำเนินงานตามแผนพัฒนาปี พ.ศ. 2561

ยุทธศาสตร์	จำนวนโครงการที่แล้วเสร็จ		จำนวนโครงการที่อยู่ในระหว่างดำเนินการ		จำนวนโครงการที่ยังไม่ได้ดำเนินการ		จำนวนโครงการที่มีการยกเลิก		จำนวนโครงการที่มีการเพิ่มเติม		จำนวนโครงการทั้งหมด	
	จำนวน	ร้อยละ	จำนวน	ร้อยละ	จำนวน	ร้อยละ	จำนวน	ร้อยละ	จำนวน	ร้อยละ	จำนวน	ร้อยละ
1.การพัฒนาด้านโครงสร้างพื้นฐาน	7	11.50	2	100	-	-	-	-	-	-	9	9.78
2. การพัฒนาด้านเศรษฐกิจ	-	-	-	-	-	-	-	-	-	-	-	-
3. การพัฒนาด้านคุณภาพชีวิต	26	42.62	-	-	8	30.76	-	-	-	-	35	38.04
4. การพัฒนาด้านทรัพยากรธรรมชาติและสิ่งแวดล้อม	7	11.50	-	-	1	3.84	-	-	-	-	8	8.69
5. การพัฒนาด้านการบริการจัดการบ้านเมืองที่ดี	12	19.70	-	-	13	46.15	-	-	-	-	25	27.17
6. การพัฒนาด้านการจัดระเบียบของชุมชนและสังคม	9	14.80	-	-	5	19.23	-	-	-	-	15	16.30
รวม	61	100	2	100	26.	100	-	-	-	-	92	100

6. การเบิกจ่ายงบประมาณปี พ.ศ. 2561

ยุทธศาสตร์	งบปกติ		เงินสะสม		รวม	
	จำนวนเงิน	ร้อยละ	จำนวนเงิน	ร้อยละ	จำนวนเงิน	ร้อยละ
1.การพัฒนาด้านโครงสร้างพื้นฐาน	3,028,418.39	7.60			3,028,418.39	7.60
2.การพัฒนาด้านเศรษฐกิจ	-	-			-	-
3. การพัฒนาด้านคุณภาพชีวิต	13,228,049.64	33.30			13,228,049.64	33.30
4. การพัฒนาด้านทรัพยากรธรรมชาติและสิ่งแวดล้อม	1,557,678.00	3.90			1,557,678.00	3.90
5. การพัฒนาด้านการบริการจัดการบ้านเมืองที่ดี	21,436,845.67	53.90			21,436,845.67	53.90
6.การพัฒนาด้านการจัดระเบียบของชุมชนและสังคม	489,465.00	1.20			489,465.00	1.20
รวม	39,740,456.70	100			39,740,456.70	100

ส่วนที่ 3 ผลการดำเนินงานตามโครงการที่ได้รับเงินอุดหนุนทั่วไป

โครงการ	ผลการดำเนินงาน			งบประมาณ	
	ดำเนินการเสร็จแล้ว	อยู่ในระหว่างดำเนินการ	ยังไม่ได้ดำเนินการ	งบประมาณที่ได้รับ	งบประมาณที่เบิกจ่ายไป
1. เบี้ยยังชีพผู้สูงอายุ	/	-	-	7,321,200.00	3,305,900.00
2. เบี้ยยังชีพผู้พิการ	/	-	-	2,054,400.00	900,800.00
3. เบี้ยยังชีพผู้ป่วยเอดส์	/			156,000.00	56,000.00
รวม				9,531,600.00	4,262,700.00

ข้อมูล ณ วันที่ 12 ธันวาคม 2561

2.4..3แบบที่ 3/1 แบบประเมินผลการดำเนินงานตามแผนยุทธศาสตร์

คำชี้แจง : แบบที่ 3/1 เป็นแบบประเมินตนเองโดยมีวัตถุประสงค์เพื่อใช้ประเมินผลการดำเนินงานขององค์กรปกครองส่วนท้องถิ่นตามยุทธศาสตร์ที่กำหนดไว้ และมีกำหนดระยะเวลาในการรายงานปี ละ 1 ครั้ง หลังจากสิ้นสุดปีงบประมาณ

ส่วนที่ 1 ข้อมูลทั่วไป

1. ชื่อองค์กรปกครองส่วนท้องถิ่น เทศบาลตำบลนาจะหลวย
2. วัน/เดือน/ปีที่รายงาน

ส่วนที่ 2 ยุทธศาสตร์ และโครงการในปี 2561

3. ยุทธศาสตร์และจำนวนโครงการที่ปรากฏในแผน และจำนวนโครงการที่ได้ปฏิบัติ

ยุทธศาสตร์	จำนวนโครงการ	
	จำนวนโครงการที่ปรากฏอยู่ในแผน	จำนวนโครงการที่ได้ปฏิบัติ
ด้านโครงสร้างพื้นฐาน	32	9
ด้านเศรษฐกิจ การลงทุน และการท่องเที่ยว	10	-
ด้านคุณภาพชีวิต	82	35
ด้านทรัพยากรธรรมชาติและสิ่งแวดล้อม	15	8
ด้านการบริหารจัดการบ้านเมืองที่ดี	43	25
ด้านการจัดระเบียบชุมชนสังคมและการรักษาความสงบเรียบร้อย	41	15
รวม	223	92

ส่วนที่ 3 ผลการดำเนินงาน

4. ความพึงพอใจต่อผลการดำเนินงานขององค์กรปกครองส่วนท้องถิ่นในภาพรวม

ความพึงพอใจ	พอใจมาก	พอใจ	ไม่พอใจ
1) มีการเปิดโอกาสให้ประชาชนมีส่วนร่วมในโครงการ/กิจกรรม	28.00%	58.00%	14.00%
2) มีการประชาสัมพันธ์ให้ประชาชนรับรู้ข้อมูลของโครงการ/กิจกรรม	23.30%	60.00%	16.70%
3) มีการเปิดโอกาสให้ประชาชนแสดงความคิดเห็นในโครงการ/กิจกรรม	24.70%	59.30%	16.00%
4) มีการรายงานผลการดำเนินงานของโครงการ/กิจกรรมต่อสาธารณะ	18.70%	57.30%	24.00%
5) มีความโปร่งใสในการดำเนินโครงการ/กิจกรรม	20.70%	50.70%	20.70%
6) การดำเนินงานเป็นไปตามระยะเวลาที่กำหนด	20.70%	50.70%	20.70%
7) ผลการดำเนินงานโครงการ/กิจกรรมนำไปสู่การแก้ไขปัญหา	33.30%	45.30%	21.30%
8) การแก้ไขปัญหา และการตอบสนองความต้องการของประชาชน	26.00%	51.30%	22.70%
9) ประโยชน์ที่ประชาชนได้รับจากการดำเนินโครงการ/กิจกรรม	22.70%	55.30%	22.70%

5. ผลการดำเนินงานในแต่ละยุทธศาสตร์

ยุทธศาสตร์ที่ 1 ด้านโครงสร้างพื้นฐาน ได้แก่ ก่อสร้างและปรับปรุงบำรุงถนน สะพาน ทางเท้า, ท่อระบายน้ำ, ก่อสร้างขยายเขตไฟฟ้าแรงต่ำและระบบไฟฟ้าสาธารณะ, ก่อสร้างขยายเขตระบบประปา

1) ความพึงพอใจของผู้เกี่ยวข้อง

ความพึงพอใจ	คะแนนความพึงพอใจ(เต็ม 10 คะแนน)
1) มีการเปิดโอกาสให้ประชาชนมีส่วนร่วมในโครงการ/กิจกรรม	6.90
2) มีการประชาสัมพันธ์ให้ประชาชนรับรู้ข้อมูลของโครงการ/กิจกรรม	6.44
3) มีการเปิดโอกาสให้ประชาชนแสดงความคิดเห็นในโครงการ/กิจกรรม	6.57
4) มีการรายงานผลการดำเนินงานของโครงการ/กิจกรรม ให้ประชาชนทราบ	6.50
5) มีการเปิดโอกาสให้ประชาชนตรวจสอบการดำเนินโครงการ/กิจกรรม	6.24
6) การดำเนินงานเป็นไปตามระยะเวลาที่กำหนด	6.39
7) ผลการดำเนินโครงการ/กิจกรรมนำไปสู่การแก้ไขปัญหาของประชาชนในท้องถิ่น	6.36
8) ประโยชน์ที่ประชาชนได้รับจากการดำเนินโครงการ/กิจกรรม	6.76

ยุทธศาสตร์ที่ 2 ด้านการพัฒนาด้านเศรษฐกิจ ได้แก่ ส่งเสริมศักยภาพและขีดความสามารถในการเพิ่มผลผลิตทางการเกษตรอินทรีย์และการแปรรูปสินค้าทางการเกษตร, ส่งเสริมและเพิ่มทักษะอาชีพของครัวเรือน และกลุ่มอาชีพของชุมชนสร้างความตระหนักแก่ผู้ประกอบการและผู้บริโภค

1) ความพึงพอใจของผู้เกี่ยวข้อง

ความพึงพอใจ	คะแนนความพึงพอใจ (เต็ม 10 คะแนน)
1) มีการเปิดโอกาสให้ประชาชนมีส่วนร่วมในโครงการ/กิจกรรม	6.86
2) มีการประชาสัมพันธ์ให้ประชาชนรับรู้ข้อมูลของโครงการ/กิจกรรม	6.74
3) มีการเปิดโอกาสให้ประชาชนแสดงความคิดเห็นในโครงการ/กิจกรรม	6.78
4) มีการรายงานผลการดำเนินงานของโครงการ/กิจกรรม ให้ประชาชนทราบ	6.84
5) มีการเปิดโอกาสให้ประชาชนตรวจสอบการดำเนินโครงการ/กิจกรรม	6.55
6) การดำเนินงานเป็นไปตามระยะเวลาที่กำหนด	6.51
7) ผลการดำเนินโครงการ/กิจกรรมนำไปสู่การแก้ไขปัญหาของประชาชนในท้องถิ่น	6.80
8) ประโยชน์ที่ประชาชนได้รับจากการดำเนินโครงการ/กิจกรรม	6.96

ยุทธศาสตร์ที่ 3 การพัฒนาด้านคุณภาพชีวิต ได้แก่ พัฒนาส่งเสริมด้านคุณธรรม จริยธรรมและวัฒนธรรม ประเพณีท้องถิ่น, พัฒนาและส่งเสริมด้านการศึกษาเพื่อก้าวทันโลก, พัฒนาและส่งเสริมด้านกีฬาชุมชนและ นันทนาการพัฒนาและส่งเสริมด้านสวัสดิการชุมชน, พัฒนาและส่งเสริมด้านสุขภาพและอนามัย

1) ความพึงพอใจของผู้เกี่ยวข้อง

ความพึงพอใจ	คะแนนความพึงพอใจ (เต็ม 10 คะแนน)
1) มีการเปิดโอกาสให้ประชาชนมีส่วนร่วมในโครงการ/กิจกรรม	5.81
2) มีการประชาสัมพันธ์ให้ประชาชนรับรู้ข้อมูลของโครงการ/กิจกรรม	5.86
3) มีการเปิดโอกาสให้ประชาชนแสดงความคิดเห็นในโครงการ/กิจกรรม	5.91
4) มีการรายงานผลการดำเนินงานของโครงการ/กิจกรรม ให้ประชาชนทราบ	5.99
5) มีการเปิดโอกาสให้ประชาชนตรวจสอบการดำเนินโครงการ/กิจกรรม	5.88
6) การดำเนินงานเป็นไปตามระยะเวลาที่กำหนด	6.00
7) ผลการดำเนินโครงการ/กิจกรรมนำไปสู่การแก้ไขปัญหาของประชาชนในท้องถิ่น	5.96
8) ประโยชน์ที่ประชาชนได้รับจากการดำเนินโครงการ/กิจกรรม	6.20

ยุทธศาสตร์ที่ 4 การพัฒนาด้านทรัพยากรธรรมชาติและสิ่งแวดล้อม ได้แก่สร้างจิตสำนึกและความตระหนักในการจัดการทรัพยากรน้ำและสิ่งแวดล้อม,พัฒนาและส่งเสริมการบริหารจัดการกำจัดขยะมูลฝอย

1) ความพึงพอใจของผู้เกี่ยวข้อง

ความพึงพอใจ	คะแนนความพึงพอใจ (เต็ม 10 คะแนน)
1) มีการเปิดโอกาสให้ประชาชนมีส่วนร่วมในโครงการ/กิจกรรม	5.98
2) มีการประชาสัมพันธ์ให้ประชาชนรับรู้ข้อมูลของโครงการ/กิจกรรม	5.87
3) มีการเปิดโอกาสให้ประชาชนแสดงความคิดเห็นในโครงการ/กิจกรรม	5.99
4) มีการรายงานผลการดำเนินงานของโครงการ/กิจกรรม ให้ประชาชนทราบ	5.93
5) มีการเปิดโอกาสให้ประชาชนตรวจสอบการดำเนินโครงการ/กิจกรรม	5.78
6) การดำเนินงานเป็นไปตามระยะเวลาที่กำหนด	6.00
7) ผลการดำเนินโครงการ/กิจกรรมนำไปสู่การแก้ไขปัญหาของประชาชนในท้องถิ่น	6.08
8) ประโยชน์ที่ประชาชนได้รับจากการดำเนินโครงการ/กิจกรรม	6.19

ยุทธศาสตร์ที่ 5 การพัฒนาด้านการบริหารจัดการบ้านเมืองที่ดี ได้แก่ ส่งเสริมการมีส่วนร่วมของประชาชน และสนับสนุนองค์กรทุกภาคส่วน,เพิ่มศักยภาพของบุคลากรและองค์กรให้มีขีดความสามารถในการบริการประชาชน,พัฒนาและจัดระเบียบของชุมชนและสังคม,ส่งเสริมการพัฒนากระบวนการบริการงานทะเบียน, ส่งเสริมอัตราการป้องกันและเฝ้าระวัง รักษาบำบัด ผู้เสี่ยงติดยาเสพติด,ส่งเสริมระบบความปลอดภัยในชีวิต และทรัพย์สินของประชาชน

1) ความพึงพอใจของผู้เกี่ยวข้อง

ความพึงพอใจ	คะแนนความพึงพอใจ (เต็ม 10 คะแนน)
1) มีการเปิดโอกาสให้ประชาชนมีส่วนร่วมในโครงการ/กิจกรรม	6.57
2) มีการประชาสัมพันธ์ให้ประชาชนรับรู้ข้อมูลของโครงการ/กิจกรรม	6.48
3) มีการเปิดโอกาสให้ประชาชนแสดงความคิดเห็นในโครงการ/กิจกรรม	6.41
4) มีการรายงานผลการดำเนินงานของโครงการ/กิจกรรม ให้ประชาชนทราบ	6.38
5) มีการเปิดโอกาสให้ประชาชนตรวจสอบการดำเนินโครงการ/กิจกรรม	6.51
6) การดำเนินงานเป็นไปตามระยะเวลาที่กำหนด	6.54
7) ผลการดำเนินโครงการ/กิจกรรมนำไปสู่การแก้ไขปัญหาของประชาชนในท้องถิ่น	6.76
8) ประโยชน์ที่ประชาชนได้รับจากการดำเนินโครงการ/กิจกรรม	6.70

ยุทธศาสตร์ที่ 6 ด้านจัดระเบียบของชุมชน สังคม และรักษาความสงบเรียบร้อย ,พัฒนาและจัดระเบียบของชุมชนและสังคม,ส่งเสริมอัตรา การป้องกัน ฝ้าระวัง รักษา บำบัด ผู้เสี่ยงติดยาเสพติด,ส่งเสริมระบบความปลอดภัยในชีวิตและทรัพย์สินของประชาชน

1) ความพึงพอใจของผู้เกี่ยวข้อง

ความพึงพอใจ	คะแนนความพึงพอใจ (เต็ม 10 คะแนน)
1) มีการเปิดโอกาสให้ประชาชนมีส่วนร่วมในโครงการ/กิจกรรม	6.55
2) มีการประชาสัมพันธ์ให้ประชาชนรับรู้ข้อมูลของโครงการ/กิจกรรม	6.47
3) มีการเปิดโอกาสให้ประชาชนแสดงความคิดเห็นในโครงการ/กิจกรรม	6.51
4) มีการรายงานผลการดำเนินงานของโครงการ/กิจกรรม ให้ประชาชนทราบ	6.44
5) มีการเปิดโอกาสให้ประชาชนตรวจสอบการดำเนินโครงการ/กิจกรรม	6.28
6) การดำเนินงานเป็นไปตามระยะเวลาที่กำหนด	6.41
7) ผลการดำเนินโครงการ/กิจกรรมนำไปสู่การแก้ไขปัญหาของประชาชนในท้องถิ่น	6.54
8) ประโยชน์ที่ประชาชนได้รับจากการดำเนินโครงการ/กิจกรรม	6.76

2.4.4 แบบที่ 3/2 แบบประเมินความพึงพอใจต่อผลการดำเนินงานขององค์กรปกครองส่วนท้องถิ่นในภาพรวม

ผลการวิเคราะห์ข้อมูล

จำนวนแบบสอบถามทั้งหมด 200 ฉบับ ได้รับกลับคืน จำนวน 150 ฉบับ

จากการสอบถามความคิดเห็น จำนวน 150 ฉบับ มีรายละเอียด ดังนี้

ส่วนที่ 1 ข้อมูลทั่วไปของผู้ตอบแบบสอบถาม

1.1 เพศ

ตารางที่ 1 ร้อยละของผู้ตอบแบบสอบถาม จำแนกเพศ

เพศ	จำนวน(คน)	ร้อยละ
ชาย	55 คน	36.70
หญิง	95 คน	63.30
รวม	150 คน	100.00

ผู้ตอบแบบสอบถามเป็นชาย จำนวน 55 คน คิดเป็นร้อยละ 36.70

ผู้ตอบแบบสอบถามเป็นหญิง จำนวน 95 คน คิดเป็นร้อยละ 63.30

1.2 อายุ

ตารางที่ 2 ร้อยละของผู้ตอบแบบสอบถามอายุ

อายุ	จำนวน(คน)	ร้อยละ
ต่ำกว่า 20 ปี	1 คน	.70
20-30 ปี	19 คน	12.70
31-40 ปี	38 คน	25.30
41-50 ปี	34 คน	22.70
51-60 ปี	37 คน	24.70
61 ปี ขึ้นไป	21 คน	14.00
รวม	150 คน	100.00

ผู้ตอบแบบสอบถามส่วนใหญ่ อายุ 31-40 ปี คิดเป็นร้อยละ 25.00 รองลงมาได้แก่

อายุ 51-60 ปี คิดเป็นร้อยละ 24.70 อายุ 41-50 ปี คิดเป็นร้อยละ 22.70 อายุ 61 ปีขึ้นไป

คิดเป็นร้อยละ 14.00 อายุ 20-30 ปี คิดเป็นร้อยละ 12.70 และอายุต่ำกว่า 20 ปี

คิดเป็นร้อยละ 0.70

1.3 การศึกษา

ตารางที่ 3 ร้อยละของผู้ตอบแบบสอบถามการศึกษา

การศึกษา	จำนวน(คน)	ร้อยละ
ประถมศึกษา	89 คน	59.30
มัธยมศึกษาหรือเทียบเท่า	45 คน	30.00
อนุปริญญา	6 คน	4.00
ปริญญาตรี	5 คน	3.30
สูงกว่าปริญญาตรี	1 คน	0.70
อื่นๆ	4 คน	2.70
รวม	150 คน	100.00

ผู้ตอบแบบสอบถามส่วนใหญ่ ประถมศึกษา คิดเป็นร้อยละ 59.30 รองลงมาได้แก่ มัธยมศึกษาหรือเทียบเท่า คิดเป็นร้อยละ 30.00 การศึกษาอนุปริญญา คิดเป็นร้อยละ 4.00 การศึกษาปริญญาตรี คิดเป็นร้อยละ 3.30 การศึกษาอื่น คิดเป็นร้อยละ 2.70 และการศึกษาสูงกว่าปริญญาตรี คิดเป็นร้อยละ 0.70

1.4 อาชีพ

ตารางที่ 4 ร้อยละของผู้ตอบแบบสอบถามอาชีพ

อาชีพ	จำนวน(คน)	ร้อยละ
รับราชการ	5 คน	3.30
เอกชน/รัฐวิสาหกิจ	4 คน	2.70
ค้าขาย/ธุรกิจส่วนตัว	24 คน	16.00
รับจ้าง	18 คน	12.00
นักเรียน/นักศึกษา	5 คน	3.30
เกษตรกร	94 คน	62.70
อื่น ๆ	- คน	-
รวม	150 คน	100.00

ผู้ตอบแบบสอบถามส่วนใหญ่ อาชีพอาชีพเกษตรกร คิดเป็นร้อยละ 62.70 รองลงมาได้แก่ อาชีพค้าขาย/ธุรกิจส่วนตัว คิดเป็นร้อยละ 16.00 อาชีพรับจ้าง คิดเป็นร้อยละ 12.00 อาชีพนักเรียน/นักศึกษา คิดเป็นร้อยละ 3.30 อาชีพรับราชการ คิดเป็นร้อยละ 3.30 และอาชีพเอกชน/รัฐวิสาหกิจ คิดเป็นร้อยละ 2.70

ส่วนที่ 2 ความพึงพอใจต่อผลการดำเนินงานของเทศบาลตำบลนาจะหลวย

1.ตารางที่ 5 ความพึงพอใจของประชาชน

คำถาม/ความพึงพอใจ/ผลกระทบต่อประชาชน	ระดับความพึงพอใจ						คะแนนเฉลี่ย	ระดับที่
	พอใจมาก		พอใจ		ไม่พอใจ			
	จำนวน (คน)	ร้อยละ	จำนวน (คน)	ร้อยละ	จำนวน (คน)	ร้อยละ	เกณฑ์ประเมิน	
1) การเปิดโอกาสให้ประชาชนมีส่วนร่วมในโครงการ/กิจกรรม ต่าง ๆ	42	28.00	87	58.00	21	14.00	2.14	1
							พอใจ	
2) การประชาสัมพันธ์ให้รับรู้ข้อมูลของโครงการ/กิจกรรม ต่าง ๆ	35	23.30	90	60.00	25	16.70	2.01	3
							พอใจ	
3) การเปิดโอกาสให้ประชาชนแสดงความคิดเห็นในโครงการ/กิจกรรม ต่าง ๆ	37	24.70	89	59.30	24	16.00	2.09	2
							พอใจ	
4) การรายงานผลการดำเนินงานของโครงการ/กิจกรรมต่าง ๆ ต่อสาธารณะ	28	18.70	86	57.30	36	24.00	1.95	6
							พอใจ	
5) ความโปร่งใสในการดำเนินโครงการ/กิจกรรม ต่าง ๆ	31	20.70	79	50.70	43	28.70	1.96	5
							พอใจ	
6) การดำเนินงานเป็นไปตามระยะเวลาที่กำหนด	31	20.70	76	50.70	43	28.70	1.92	8
							พอใจ	
7) ผลการดำเนินโครงการ/กิจกรรมนำไปสู่การแก้ไขปัญหา	32	21.30	68	45.30	50	33.30	1.88	9
							พอใจ	
8) การแก้ไขปัญหา และการตอบสนองความต้องการของประชาชน	34	22.70	77	51.30	39	26.00	1.97	4
							พอใจ	
9) ประโยชน์ที่ประชาชนได้รับจากการดำเนินโครงการ/กิจกรรม ต่าง ๆ	34	22.70	83	55.30	33	22.00	1.93	7
							พอใจ	
รวม (เฉลี่ย)	ระดับความพึงพอใจอยู่ในระดับพอใจ ()							

ผู้ตอบแบบสอบถามมีความคิดเห็นต่อผลการดำเนินงานของเทศบาลตำบลนาจะหลวยในภาพรวม
 ห้วงที่ 2 ระหว่างเดือน เมษายน 2561 – เดือน กันยายน 2561 โดยเฉลี่ย $\bar{X} = 1.98$ มีระดับความ
 พึงพอใจอยู่ในระดับพอใจ เมื่อพิจารณาเป็นรายข้อพบว่าอยู่ในระดับพอใจ เรียงตามลำดับความเฉลี่ยสูงสุดลง
 มาได้แก่

- 1) การเปิดโอกาสให้ประชาชนมีส่วนร่วมในโครงการ/กิจกรรม ต่าง ๆ ($\bar{X} = 2.14$)
- 2) การเปิดโอกาสให้ประชาชนแสดงความคิดเห็นในโครงการ/กิจกรรม ต่าง ๆ ($\bar{X} = 2.09$)
- 3) การประชาสัมพันธ์ให้รับรู้ข้อมูลของโครงการ/กิจกรรม ต่าง ๆ ($\bar{X} = 2.18$)
- 4) การแก้ไขปัญหา และการตอบสนองความต้องการของประชาชน ($\bar{X} = 2.01$)
- 5) ความโปร่งใสในการดำเนินโครงการ/กิจกรรม ต่าง ๆ ($\bar{X} = 1.96$)
- 6) การรายงานผลการดำเนินงานของโครงการ/กิจกรรมต่าง ๆ ต่อสาธารณะ ($\bar{X} = 1.95$)
- 7) ประโยชน์ที่ประชาชนได้รับจากการดำเนินโครงการ/กิจกรรม ต่าง ๆ ($\bar{X} = 1.93$)
- 8) การดำเนินงานเป็นไปตามระยะเวลาที่กำหนด ($\bar{X} = 1.92$)
- 9) ผลการดำเนินโครงการ/กิจกรรมนำไปสู่การแก้ไขปัญหา ($\bar{X} = 1.88$)

ส่วนที่ 3 ปัญหาและข้อเสนอแนะอื่น ๆ ในการแก้ไข ปรับปรุง โครงการและการพัฒนา

ตารางที่ 6 ปัญหา/ข้อเสนอแนะ

ปัญหา/ข้อเสนอแนะ	จำนวน ผู้เสนอ/คน	คิดเป็นร้อยละ
1.ขอให้เปลี่ยนหลอดไฟฟ้าส่องสว่างสี่แยกศาลากลางบ้าน บ้านกลางเมือง และ หน้าบ้านผู้ช่วยผู้ใหญ่บ้านสมบัติ รัตนโสภา	1	5.88
2.การจัดระเบียบการติดตั้งป้ายโฆษณา ของร้านค้าและการวางขายของบริเวณ ทางเท้าหรือทางสาธารณะ	1	5.88
3.การจัดระเบียบของผู้ประกอบการค้าบริเวณถนนหน้าศาลหลักเมือง	1	5.88
4.ปรับปรุงถนนวิสูตรโยธาภิบาล จากสี่แยกไฟแดง – สะพานพรประชา	1	5.88
5.การดำเนินการโครงการด้านโครงสร้างพื้นฐาน ที่จ่ายขาดจากเงินสะสมให้ ถามความต้องการของชุมชนด้วย บางโครงการก็ไม่สอดคล้องกับปัญหาที่ เกิดขึ้น	1	5.88
6.การติดหลอดไฟฟ้าส่องสว่างบริเวณตลาดสดหลังเก่า	1	5.88
7.การจัดระเบียบรถบริเวณตลาดสด โดยเฉพาะรถมอเตอร์ไซด์ ของประชาชนที่มาซื้อของ จอดไม่เป็นระเบียบ	1	5.88
8.การขึ้นราคาค่าจัดเก็บขยะมูลฝอย ๓๐ บาท ต้องมีข้อแม้ว่าถ้าครัวเรือนใดมี การคัดแยกขยะให้เก็บค่าธรรมเนียมลดลง	2	11.76
9.ให้เทศบาลตรวจสอบการปลูกสร้างบ้านและการถมที่ว่าเป็นไปตามระเบียบ หรือไม่	1	5.88
10.การควบคุมการจอดรถบริเวณหน้าธนาคารออมสินสาขานาจะหลวย	1	5.88
11.การจัดทำบัญชีธนาคารขยะบ้านกลางเมือง	1	5.88
12.ให้เทศบาลแก้ไขปัญหาในการซื้อขายแผงตลาด	3	17.65

ปัญหา/ข้อเสนอแนะ	จำนวน ผู้เสนอ/คน	คิดเป็นร้อยละ
13.ข้อเสนอแนะอยากให้เทศบาลทำกิจกรรมต่าง ๆ หรือโครงการแต่ละอย่างให้รวดเร็วกว่าเดิมและชัดเจนมากขึ้นอีกด้วย	1	5.88
14.อยากให้เน้นการประชาสัมพันธ์ให้ทั่วถึงชัดเจนมากยิ่งขึ้น และปรับปรุงระบบเสียงตามสายที่ชำรุด	1	5.88
รวม	17	100

ผู้ตอบแบบสอบถามมีปัญหา/ข้อเสนอแนะ ต่อผลการดำเนินงานของเทศบาลตำบลนาจะหลวยในภาพรวม
 ช่วงที่ 2 ระหว่างเดือน เมษายน 2561 - เดือน กันยายน 2561 โดยเฉลี่ยคิดเป็นร้อยละ 7.14 โดยเรียง
 ตามลำดับสูงสุด ดังนี้

- 1.ให้เทศบาลแก้ไขปัญหาในการซื้อขายแผงตลาด ร้อยละ 17.65
- 2.การขึ้นราคาค่าจัดเก็บขยะมูลฝอย ๓๐ บาท ต้องมีข้อแม้ว่าถ้าครัวเรือนใด
มีการคัดแยกขยะให้เก็บค่าธรรมเนียมลดลง ร้อยละ 11.76
- 3.ขอให้เปลี่ยนหลอดไฟฟ้าส่องสว่างสี่แยกศาลากลางบ้าน บ้านกลางเมือง และ
หน้าบ้านผู้ช่วยผู้ใหญ่บ้านสมบัติ รัตนโสภา ร้อยละ 5.88
4. .การจัดระเบียบการติดตั้งป้ายโฆษณา ของร้านค้าและการวางขายของบริเวณทางเท้า ร้อยละ 5.88
หรือทางสาธารณะ
- 5.การจัดระเบียบของผู้ประกอบการค้าบริเวณถนนหน้าศาลหลักเมือง ร้อยละ 5.88
- 6.ปรับปรุงถนนวิสูตรโยธาภิบาล จากสี่แยกไฟแดง - สะพานพรประชา ร้อยละ 5.88
- 7.การดำเนินการโครงการด้านโครงสร้างพื้นฐาน ที่จ่ายขาดจากเงินสะสม ร้อยละ 5.88
ให้ถามความต้องการของชุมชนด้วย บางโครงการก็ไม่สอดคล้องกับปัญหาที่เกิดขึ้น
- 8.การติดหลอดไฟฟ้าส่องสว่างบริเวณตลาดสดหลังเก่า ร้อยละ 5.88
- 9.การจัดระเบียบรถบริเวณตลาดสด โดยเฉพาะรถมอเตอร์ไซค์ของประชาชน
ที่มาซื้อของ จอดไม่เป็นระเบียบ ร้อยละ 5.88
- 10.ให้เทศบาลตรวจสอบการปลูกสร้างบ้านและการถมที่ว่าเป็นไปตามระเบียบหรือไม่ ร้อยละ 5.88
- 11.การควบคุมการจอดรถบริเวณหน้าธนาคารออมสินสาขานาจะหลวย ร้อยละ 5.88
- 12.การจัดทำบัญชีธนาคารขยะบ้านกลางเมือง ร้อยละ 5.88
- 13.ข้อเสนอแนะอยากให้เทศบาลทำกิจกรรมต่าง ๆ หรือโครงการแต่ละอย่าง
ให้รวดเร็วกว่าเดิมและชัดเจนมากขึ้นอีกด้วย ร้อยละ 5.88
- 14.อยากให้เน้นการประชาสัมพันธ์ให้ทั่วถึงชัดเจนมากยิ่งขึ้น
และปรับปรุงระบบเสียงตามสายที่ชำรุด ร้อยละ 5.88

4.5 แบบที่ 3/3 แบบประเมินความพึงพอใจต่อผลการดำเนินงานขององค์กรปกครองส่วนท้องถิ่นในแต่
ละยุทธศาสตร์ ดังนี้

- ยุทธศาสตร์ที่ 1 การพัฒนาด้านโครงสร้างพื้นฐาน
- ยุทธศาสตร์ที่ 2 การพัฒนาด้านเศรษฐกิจ
- ยุทธศาสตร์ที่ 3 การพัฒนาด้านคุณภาพชีวิต
- ยุทธศาสตร์ที่ 4 การพัฒนาด้านการจัดการทรัพยากรธรรมชาติและสิ่งแวดล้อม
- ยุทธศาสตร์ที่ 5 การพัฒนาด้านการบริหารจัดการบ้านเมืองที่ดี
- ยุทธศาสตร์ที่ 6 การพัฒนาด้านจัดระเบียบชุมชน สังคม และการรักษาความสงบเรียบร้อย

ผลการวิเคราะห์ข้อมูลการติดตามแบบประเมินความพึงพอใจต่อผลการดำเนินงาน

ของเทศบาลตำบลนาจะหลวย ยุทธศาสตร์ด้านโครงสร้างพื้นฐาน

จากการสอบถามความคิดเห็น จำนวน 150 ฉบับ มีรายละเอียด ดังนี้

ส่วนที่ 1 ข้อมูลทั่วไปของผู้ตอบแบบสอบถาม

1.2 เพศ

ตารางที่ 1 ร้อยละของผู้ตอบแบบสอบถาม จำแนกเพศ

เพศ	จำนวน(คน)	ร้อยละ
ชาย	55 คน	36.70
หญิง	95 คน	63.30
รวม	150 คน	100.00

ผู้ตอบแบบสอบถามเป็นชาย จำนวน 55 คน คิดเป็นร้อยละ 36.70

ผู้ตอบแบบสอบถามเป็นหญิง จำนวน 95 คน คิดเป็นร้อยละ 63.30

1.2 อายุ

ตารางที่ 2 ร้อยละของผู้ตอบแบบสอบถามอายุ

อายุ	จำนวน(คน)	ร้อยละ
ต่ำกว่า 20 ปี	1 คน	.70
20-30 ปี	19 คน	12.70
31-40 ปี	38 คน	25.30
41-50 ปี	34 คน	22.70
51-60 ปี	37 คน	24.70
61 ปี ขึ้นไป	21 คน	14.00
รวม	150 คน	100.00

ผู้ตอบแบบสอบถามส่วนใหญ่ อายุ 31-40 ปี คิดเป็นร้อยละ 25.00 รองลงมาได้แก่

อายุ 51-60 ปี คิดเป็นร้อยละ 24.70 อายุ 41-50 ปี คิดเป็นร้อยละ 22.70 อายุ 61 ปีขึ้นไป

คิดเป็นร้อยละ 14.00 อายุ 20-30 ปี คิดเป็นร้อยละ 12.70 และอายุต่ำกว่า 20 ปี

คิดเป็นร้อยละ 0.70

1.3 การศึกษา

ตารางที่ 3 ร้อยละของผู้ตอบแบบสอบถามการศึกษา

การศึกษา	จำนวน(คน)	ร้อยละ
ประถมศึกษา	89 คน	59.30
มัธยมศึกษาหรือเทียบเท่า	45 คน	30.00
อนุปริญญา	6 คน	4.00
ปริญญาตรี	5 คน	3.30
สูงกว่าปริญญาตรี	1 คน	0.70
อื่นๆ	4 คน	2.70
รวม	150 คน	100.00

ผู้ตอบแบบสอบถามส่วนใหญ่ ประถมศึกษา คิดเป็นร้อยละ 59.30 รองลงมาได้แก่ มัธยมศึกษาหรือเทียบเท่า คิดเป็นร้อยละ 30.00 การศึกษาอนุปริญญา คิดเป็นร้อยละ 4.00 การศึกษาปริญญาตรี คิดเป็นร้อยละ 3.30 การศึกษาอื่น คิดเป็นร้อยละ 2.70 และการศึกษาสูงกว่าปริญญาตรี คิดเป็นร้อยละ 0.70

1.4 อาชีพ

ตารางที่ 4 ร้อยละของผู้ตอบแบบสอบถามอาชีพ

อาชีพ	จำนวน(คน)	ร้อยละ
รับราชการ	5 คน	3.30
เอกชน/รัฐวิสาหกิจ	4 คน	2.70
ค้าขาย/ธุรกิจส่วนตัว	24 คน	16.00
รับจ้าง	18 คน	12.00
นักเรียน/นักศึกษา	5 คน	3.30
เกษตรกร	94 คน	62.70
อื่น ๆ	- คน	-
รวม	150 คน	100.00

ผู้ตอบแบบสอบถามส่วนใหญ่ อาชีพอาชีพเกษตรกร คิดเป็นร้อยละ 62.70 รองลงมาได้แก่ อาชีพค้าขาย/ธุรกิจส่วนตัว คิดเป็นร้อยละ 16.00 อาชีพรับจ้าง คิดเป็นร้อยละ 12.00 อาชีพนักเรียน/นักศึกษา คิดเป็นร้อยละ 3.30 อาชีพรับราชการ คิดเป็นร้อยละ 3.30 และอาชีพเอกชน/รัฐวิสาหกิจ คิดเป็นร้อยละ 2.70

ส่วนที่ 2 ความพึงพอใจต่อผลการดำเนินงานของเทศบาลตำบลนาจะหลวย

ตารางที่ 5 ความพึงพอใจของผู้เข้าร่วมโครงการ(ด้านโครงสร้างพื้นฐาน)

คำถาม/ความพึงพอใจ/ผลกระทบต่อประชาชน	คะแนนเฉลี่ย	ระดับการประเมิน	ระดับที่
1) มีการเปิดโอกาสให้ประชาชนมีส่วนร่วมในโครงการ/กิจกรรม	6.90	ค่อนข้างดี	1
2) มีการประชาสัมพันธ์ให้ประชาชนรับรู้ข้อมูลของโครงการ/กิจกรรม	6.44	ค่อนข้างดี	5
3) มีการเปิดโอกาสให้ประชาชนแสดงความคิดเห็นในโครงการ/กิจกรรม	6.57	ค่อนข้างดี	3
4) มีการรายงานผลการดำเนินงานของโครงการ/กิจกรรม ให้ประชาชนทราบ	6.50	ค่อนข้างดี	4
5) มีการเปิดโอกาสให้ประชาชนตรวจสอบดำเนินโครงการ/กิจกรรม	6.24	ค่อนข้างดี	8
6) การดำเนินงานเป็นไปตามระยะเวลาที่กำหนด	6.39	ค่อนข้างดี	6
7) ผลการดำเนินโครงการ/กิจกรรมนำไปสู่การแก้ไขปัญหาของประชาชนในเทศบาลตำบลนาจะหลวย	6.36	ค่อนข้างดี	7
8) ประโยชน์ที่ประชาชนได้รับจากการดำเนินโครงการ/กิจกรรม	6.76	ค่อนข้างดี	2
รวมคะแนนเฉลี่ย	6.52	ค่อนข้างดี	

ผู้ตอบแบบสอบถามมีความคิดเห็นโดยเฉลี่ยอยู่ในระดับดี ($\bar{X} = 6.52$) เมื่อพิจารณาเป็นรายข้อพบว่าอยู่ในระดับดี เรียงตามลำดับความเฉลี่ยสูงสุดลงมาได้แก่

1. มีการเปิดโอกาสให้ประชาชนมีส่วนร่วมในโครงการ/กิจกรรม ($\bar{X} = 6.90$)
2. ประโยชน์ที่ประชาชนได้รับจากการดำเนินโครงการ/กิจกรรม ($\bar{X} = 6.76$)
3. มีการเปิดโอกาสให้ประชาชนแสดงความคิดเห็นในโครงการ/กิจกรรม ($\bar{X} = 6.57$)
4. มีการรายงานผลการดำเนินงานของโครงการ/กิจกรรม ให้ประชาชนทราบ ($\bar{X} = 6.50$)
5. มีการประชาสัมพันธ์ให้ประชาชนรับรู้ข้อมูลของโครงการ/กิจกรรม ($\bar{X} = 6.44$)
6. การดำเนินงานเป็นไปตามระยะเวลาที่กำหนด ($\bar{X} = 6.39$)
7. ผลการดำเนินโครงการ/กิจกรรมนำไปสู่การแก้ไขปัญหาของประชาชนในเทศบาลตำบลนาจะหลวย ($\bar{X} = 7.67$)
8. มีการเปิดโอกาสให้ประชาชนตรวจสอบดำเนินโครงการ/กิจกรรม ($\bar{X} = 6.24$)

ส่วนที่ 3 ปัญหาและข้อเสนอแนะอื่นๆในการแก้ไข ปรับปรุง โครงการและการพัฒนา

-ไม่มี-

ผลการวิเคราะห์ข้อมูลการติดตามแบบประเมินความพึงพอใจต่อผลการดำเนินงาน
ของเทศบาลตำบลนาจะหลวยในภาพรวมของยุทธศาสตร์ด้านเศรษฐกิจ

จากการสอบถามความคิดเห็น จำนวน 150 ฉบับ มีรายละเอียด ดังนี้

ส่วนที่ 1 ข้อมูลทั่วไปของผู้ตอบแบบสอบถาม

1.1 เพศ

ตารางที่ 1 ร้อยละของผู้ตอบแบบสอบถาม จำแนกเพศ

เพศ	จำนวน(คน)	ร้อยละ
ชาย	55 คน	36.70
หญิง	95 คน	63.30
รวม	150 คน	100.00

ผู้ตอบแบบสอบถามเป็นชาย จำนวน 55 คน คิดเป็นร้อยละ 36.70

ผู้ตอบแบบสอบถามเป็นหญิง จำนวน 95 คน คิดเป็นร้อยละ 63.30

1.2 อายุ

ตารางที่ 2 ร้อยละของผู้ตอบแบบสอบถามอายุ

อายุ	จำนวน(คน)	ร้อยละ
ต่ำกว่า 20 ปี	1 คน	.70
20-30 ปี	19 คน	12.70
31-40 ปี	38 คน	25.30
41-50 ปี	34 คน	22.70
51-60 ปี	37 คน	24.70
61 ปี ขึ้นไป	21 คน	14.00
รวม	150 คน	100.00

ผู้ตอบแบบสอบถามส่วนใหญ่ อายุ 31-40 ปี คิดเป็นร้อยละ 25.00 รองลงมาได้แก่

อายุ 51-60 ปี คิดเป็นร้อยละ 24.70 อายุ 41-50 ปี คิดเป็นร้อยละ 22.70 อายุ 61 ปีขึ้นไป

คิดเป็นร้อยละ 14.00 อายุ 20-30 ปี คิดเป็นร้อยละ 12.70 และอายุต่ำกว่า 20 ปี

คิดเป็นร้อยละ 0.70

1.3 การศึกษา

ตารางที่ 3 ร้อยละของผู้ตอบแบบสอบถามการศึกษา

การศึกษา	จำนวน(คน)	ร้อยละ
ประถมศึกษา	89 คน	59.30
มัธยมศึกษาหรือเทียบเท่า	45 คน	30.00
อนุปริญญา	6 คน	4.00
ปริญญาตรี	5 คน	3.30
สูงกว่าปริญญาตรี	1 คน	0.70
อื่นๆ	4 คน	2.70
รวม	150 คน	100.00

ผู้ตอบแบบสอบถามส่วนใหญ่ ประถมศึกษา คิดเป็นร้อยละ 59.30 รองลงมาได้แก่ มัธยมศึกษาหรือเทียบเท่า คิดเป็นร้อยละ 30.00 การศึกษาอนุปริญญา คิดเป็นร้อยละ 4.00 การศึกษาปริญญาตรี คิดเป็นร้อยละ 3.30 การศึกษาอื่น คิดเป็นร้อยละ 2.70 และการศึกษาสูงกว่าปริญญาตรี คิดเป็นร้อยละ 0.70

1.4 อาชีพ

ตารางที่ 4 ร้อยละของผู้ตอบแบบสอบถามอาชีพ

อาชีพ	จำนวน(คน)	ร้อยละ
รับราชการ	5 คน	3.30
เอกชน/รัฐวิสาหกิจ	4 คน	2.70
ค้าขาย/ธุรกิจส่วนตัว	24 คน	16.00
รับจ้าง	18 คน	12.00
นักเรียน/นักศึกษา	5 คน	3.30
เกษตรกร	94 คน	62.70
อื่น ๆ	- คน	-
รวม	150 คน	100.00

ผู้ตอบแบบสอบถามส่วนใหญ่ อาชีพอาชีพเกษตรกร คิดเป็นร้อยละ 62.70 รองลงมาได้แก่ อาชีพค้าขาย/ธุรกิจส่วนตัว คิดเป็นร้อยละ 16.00 อาชีพรับจ้าง คิดเป็นร้อยละ 12.00 อาชีพนักเรียน/นักศึกษา คิดเป็นร้อยละ 3.30 อาชีพรับราชการ คิดเป็นร้อยละ 3.30 และอาชีพเอกชน/รัฐวิสาหกิจ คิดเป็นร้อยละ 2.70

ส่วนที่ 2 ความพึงพอใจต่อผลการดำเนินงานของเทศบาลตำบลนาจะหลวย

ตารางที่ 5 ความพึงพอใจของผู้เข้าร่วมโครงการ(ด้านเศรษฐกิจ)

คำถาม/ความพึงพอใจ/ผลกระทบต่อประชาชน	คะแนนเฉลี่ย	ระดับการประเมิน	ระดับที่
1) มีการเปิดโอกาสให้ประชาชนมีส่วนร่วมในโครงการ/กิจกรรม	6.86	ค่อนข้างดี	2
2) มีการประชาสัมพันธ์ให้รับรู้ข้อมูลของโครงการ/กิจกรรม	6.74	ค่อนข้างดี	6
3) มีการเปิดโอกาสให้ประชาชนแสดงความคิดเห็นในโครงการ/กิจกรรม	6.78	ค่อนข้างดี	5
4) มีการรายงานผลการดำเนินงานของโครงการ/กิจกรรม ให้ประชาชนทราบ	6.84	ค่อนข้างดี	3
5) มีการเปิดโอกาสให้ประชาชนตรวจสอบการดำเนินโครงการ/กิจกรรม	6.55	ค่อนข้างดี	7
6) การดำเนินงานเป็นไปตามระยะเวลาที่กำหนด	6.51	ค่อนข้างดี	8
7) ผลการดำเนินโครงการ/กิจกรรมนำไปสู่การแก้ไขปัญหาของประชาชน	6.80	ค่อนข้างดี	4
8) ประโยชน์ที่ประชาชนได้รับจากการดำเนินโครงการ/กิจกรรม	6.96	ค่อนข้างดี	1
รวมคะแนนเฉลี่ย	6.75	ค่อนข้างดี	

ผู้ตอบแบบสอบถามมีความคิดเห็นโดยเฉลี่ยอยู่ในระดับดี ($\bar{X} = 6.75$) เมื่อพิจารณาเป็นรายข้อพบว่าอยู่ในระดับดี เรียงตามลำดับความเฉลี่ยสูงที่สุดลงมาได้แก่

- 1.ประโยชน์ที่ประชาชนได้รับจากการดำเนินโครงการ/กิจกรรม ($\bar{X} = 6.96$)
- 2.มีการเปิดโอกาสให้ประชาชนมีส่วนร่วมในโครงการ/กิจกรรม ($\bar{X} = 6.86$)
- 3.มีการรายงานผลการดำเนินงานของโครงการ/กิจกรรม ให้ประชาชนทราบ ($\bar{X} = 6.84$)
- 4.ผลการดำเนินโครงการ/กิจกรรมนำไปสู่การแก้ไขปัญหาของประชาชน ($\bar{X} = 6.80$)
5. มีการเปิดโอกาสให้ประชาชนแสดงความคิดเห็นในโครงการ/กิจกรรม ($\bar{X} = 6.78$)
- 6.การประชาสัมพันธ์ให้รับรู้ข้อมูลของโครงการ/กิจกรรม ($\bar{X} = 6.74$)
- 7.มีการเปิดโอกาสให้ประชาชนตรวจสอบการดำเนินโครงการ/กิจกรรม ($\bar{X} = 6.55$)
- 8.การดำเนินงานเป็นไปตามระยะเวลาที่กำหนด ($\bar{X} = 6.51$)

ส่วนที่ 3 ปัญหาและข้อเสนอแนะอื่นๆในการแก้ไข ปรับปรุง โครงการและการพัฒนา
-ไม่มี-

ผลการวิเคราะห์ข้อมูลการติดตามแบบประเมินความพึงพอใจต่อผลการดำเนินงาน
ของเทศบาลตำบลนาจะหลวยในภาพรวมของยุทธศาสตร์ด้านคุณภาพชีวิต

จากการสอบถามความคิดเห็น จำนวน 150 ฉบับ มีรายละเอียด ดังนี้

ส่วนที่ 1 ข้อมูลทั่วไปของผู้ตอบแบบสอบถาม

1.1 เพศ

ตารางที่ 1 ร้อยละของผู้ตอบแบบสอบถาม จำแนกเพศ

เพศ	จำนวน(คน)	ร้อยละ
ชาย	55 คน	36.70
หญิง	95 คน	63.30
รวม	150 คน	100.00

ผู้ตอบแบบสอบถามเป็นชาย จำนวน 55 คน คิดเป็นร้อยละ 36.70

ผู้ตอบแบบสอบถามเป็นหญิง จำนวน 95 คน คิดเป็นร้อยละ 63.30

1.2 อายุ

ตารางที่ 2 ร้อยละของผู้ตอบแบบสอบถามอายุ

อายุ	จำนวน(คน)	ร้อยละ
ต่ำกว่า 20 ปี	1 คน	.70
20-30 ปี	19 คน	12.70
31-40 ปี	38 คน	25.30
41-50 ปี	34 คน	22.70
51-60 ปี	37 คน	24.70
61 ปี ขึ้นไป	21 คน	14.00
รวม	150 คน	100.00

ผู้ตอบแบบสอบถามส่วนใหญ่ อายุ 31-40 ปี คิดเป็นร้อยละ 25.00 รองลงมาได้แก่

อายุ 51-60 ปี คิดเป็นร้อยละ 24.70 อายุ 41-50 ปี คิดเป็นร้อยละ 22.70 อายุ 61 ปีขึ้นไป

คิดเป็นร้อยละ 14.00 อายุ 20-30 ปี คิดเป็นร้อยละ 12.70 และอายุต่ำกว่า 20 ปี

คิดเป็นร้อยละ 0.70

1.3 การศึกษา

ตารางที่ 3 ร้อยละของผู้ตอบแบบสอบถามการศึกษา

การศึกษา	จำนวน(คน)	ร้อยละ
ประถมศึกษา	89 คน	59.30
มัธยมศึกษาหรือเทียบเท่า	45 คน	30.00
อนุปริญญา	6 คน	4.00
ปริญญาตรี	5 คน	3.30
สูงกว่าปริญญาตรี	1 คน	0.70
อื่นๆ	4 คน	2.70
รวม	150 คน	100.00

ผู้ตอบแบบสอบถามส่วนใหญ่ ประถมศึกษา คิดเป็นร้อยละ 59.30 รองลงมาได้แก่ มัธยมศึกษาหรือเทียบเท่า คิดเป็นร้อยละ 30.00 การศึกษาอนุปริญญา คิดเป็นร้อยละ 4.00 การศึกษาปริญญาตรี คิดเป็นร้อยละ 3.30 การศึกษาอื่น คิดเป็นร้อยละ 2.70 และการศึกษาสูงกว่าปริญญาตรี คิดเป็นร้อยละ 0.70

1.4 อาชีพ

ตารางที่ 4 ร้อยละของผู้ตอบแบบสอบถามอาชีพ

อาชีพ	จำนวน(คน)	ร้อยละ
รับราชการ	5 คน	3.30
เอกชน/รัฐวิสาหกิจ	4 คน	2.70
ค้าขาย/ธุรกิจส่วนตัว	24 คน	16.00
รับจ้าง	18 คน	12.00
นักเรียน/นักศึกษา	5 คน	3.30
เกษตรกร	94 คน	62.70
อื่น ๆ	- คน	-
รวม	150 คน	100.00

ผู้ตอบแบบสอบถามส่วนใหญ่ อาชีพอาชีพเกษตรกร คิดเป็นร้อยละ 62.70 รองลงมาได้แก่ อาชีพค้าขาย/ธุรกิจส่วนตัว คิดเป็นร้อยละ 16.00 อาชีพรับจ้าง คิดเป็นร้อยละ 12.00 อาชีพนักเรียน/นักศึกษา คิดเป็นร้อยละ 3.30 อาชีพรับราชการ คิดเป็นร้อยละ 3.30 และอาชีพเอกชน/รัฐวิสาหกิจ คิดเป็นร้อยละ 2.70

ส่วนที่ 2 ความพึงพอใจต่อผลการดำเนินงานของเทศบาลตำบลนาจะหลวย

ตารางที่ 5 ความพึงพอใจของผู้เข้าร่วมโครงการ(ด้านคุณภาพชีวิต)

คำถาม/ความพึงพอใจ/ผลกระทบต่อประชาชน	คะแนนเฉลี่ย	ระดับการประเมิน	ระดับที่
1) มีการเปิดโอกาสให้ประชาชนมีส่วนร่วมในโครงการ/กิจกรรม	5.81	ค่อนข้างดี	8
2) มีการประชาสัมพันธ์ให้รับรู้ข้อมูลของโครงการ/กิจกรรม	5.86	ค่อนข้างดี	7
3) มีการเปิดโอกาสให้ประชาชนแสดงความคิดเห็นในโครงการ/กิจกรรม	5.91	ค่อนข้างดี	5
4) มีการรายงานผลการดำเนินงานของโครงการ/กิจกรรม ให้ประชาชนทราบ	5.99	ค่อนข้างดี	3
5) มีการเปิดโอกาสให้ประชาชนตรวจสอบการดำเนินโครงการ/กิจกรรม	5.88	ค่อนข้างดี	6
6) การดำเนินงานเป็นไปตามระยะเวลาที่กำหนด	6.00	ค่อนข้างดี	2
7) ผลการดำเนินโครงการ/กิจกรรมนำไปสู่การแก้ไขปัญหาของประชาชน	5.96	ค่อนข้างดี	4
8) ประโยชน์ที่ประชาชนได้รับจากการดำเนินโครงการ/กิจกรรม	6.20	ค่อนข้างดี	1
รวมคะแนนเฉลี่ย	5.95	ค่อนข้างดี	

ผู้ตอบแบบสอบถามมีความคิดเห็นโดยเฉลี่ยอยู่ในระดับดี ($\bar{X} = 5.95$) เมื่อพิจารณาเป็นรายข้อพบว่าอยู่ในระดับดี เรียงตามลำดับความเฉลี่ยสูงสุดลงมาได้แก่

2. ประโยชน์ที่ประชาชนได้รับจากการดำเนินโครงการ/กิจกรรม ($\bar{X} = 6.20$)
3. การดำเนินงานเป็นไปตามระยะเวลาที่กำหนด ($\bar{X} = 6.00$)
1. มีการรายงานผลการดำเนินงานของโครงการ/กิจกรรม ให้ประชาชนทราบ ($\bar{X} = 5.99$)
6. ผลการดำเนินโครงการ/กิจกรรมนำไปสู่การแก้ไขปัญหาของประชาชน ($\bar{X} = 5.96$)
5. มีการเปิดโอกาสให้ประชาชนแสดงความคิดเห็นในโครงการ/กิจกรรม ($\bar{X} = 5.91$)
8. มีการเปิดโอกาสให้ประชาชนตรวจสอบการดำเนินโครงการ/กิจกรรม ($\bar{X} = 5.88$)
4. มีการประชาสัมพันธ์ให้รับรู้ข้อมูลของโครงการ/กิจกรรม ($\bar{X} = 5.86$)
7. มีการเปิดโอกาสให้ประชาชนมีส่วนร่วมในโครงการ/กิจกรรม ($\bar{X} = 5.81$)

ส่วนที่ 3 ปัญหาและข้อเสนอแนะอื่นๆในการแก้ไข ปรับปรุง โครงการและการพัฒนา
-ไม่มี-

**ผลการวิเคราะห์ข้อมูลการติดตามแบบประเมินความพึงพอใจต่อผลการดำเนินงาน
ของเทศบาลตำบลนาจะหลวยในภาพรวมของยุทธศาสตร์ด้านการพัฒนาทรัพยากรธรรมชาติและสิ่งแวดล้อม**

จากการสอบถามความคิดเห็น จำนวน 150 ฉบับ มีรายละเอียด ดังนี้
ส่วนที่ 1 ข้อมูลทั่วไปของผู้ตอบแบบสอบถาม

1.1 เพศ

ตารางที่ 1 ร้อยละของผู้ตอบแบบสอบถาม จำแนกเพศ

เพศ	จำนวน(คน)	ร้อยละ
ชาย	55 คน	36.70
หญิง	95 คน	63.30
รวม	150 คน	100.00

ผู้ตอบแบบสอบถามเป็นชาย จำนวน 55 คน คิดเป็นร้อยละ 36.70
ผู้ตอบแบบสอบถามเป็นหญิง จำนวน 95 คน คิดเป็นร้อยละ 63.30

1.2 อายุ

ตารางที่ 2 ร้อยละของผู้ตอบแบบสอบถามอายุ

อายุ	จำนวน(คน)	ร้อยละ
ต่ำกว่า 20 ปี	1 คน	.70
20-30 ปี	19 คน	12.70
31-40 ปี	38 คน	25.30
41-50 ปี	34 คน	22.70
51-60 ปี	37 คน	24.70
61 ปี ขึ้นไป	21 คน	14.00
รวม	150 คน	100.00

ผู้ตอบแบบสอบถามส่วนใหญ่ อายุ 31-40 ปี คิดเป็นร้อยละ 25.00 รองลงมาได้แก่ อายุ 51-60 ปี คิดเป็นร้อยละ 24.70 อายุ 41-50 ปี คิดเป็นร้อยละ 22.70 อายุ 61 ปีขึ้นไป คิดเป็นร้อยละ 14.00 อายุ 20-30 ปี คิดเป็นร้อยละ 12.70 และอายุต่ำกว่า 20 ปี คิดเป็นร้อยละ 0.70

1.3 การศึกษา

ตารางที่ 3 ร้อยละของผู้ตอบแบบสอบถามการศึกษา

การศึกษา	จำนวน(คน)	ร้อยละ
ประถมศึกษา	89 คน	59.30
มัธยมศึกษาหรือเทียบเท่า	45 คน	30.00
อนุปริญญา	6 คน	4.00
ปริญญาตรี	5 คน	3.30
สูงกว่าปริญญาตรี	1 คน	0.70
อื่นๆ	4 คน	2.70
รวม	150 คน	100.00

ผู้ตอบแบบสอบถามส่วนใหญ่ ประถมศึกษา คิดเป็นร้อยละ 59.30 รองลงมาได้แก่ มัธยมศึกษาหรือเทียบเท่า คิดเป็นร้อยละ 30.00 การศึกษาอนุปริญญา คิดเป็นร้อยละ 4.00 การศึกษาปริญญาตรี คิดเป็นร้อยละ 3.30 การศึกษาอื่น คิดเป็นร้อยละ 2.70 และการศึกษาสูงกว่าปริญญาตรี คิดเป็นร้อยละ 0.70

1.4 อาชีพ

ตารางที่ 4 ร้อยละของผู้ตอบแบบสอบถามอาชีพ

อาชีพ	จำนวน(คน)	ร้อยละ
รับราชการ	5 คน	3.30
เอกชน/รัฐวิสาหกิจ	4 คน	2.70
ค้าขาย/ธุรกิจส่วนตัว	24 คน	16.00
รับจ้าง	18 คน	12.00
นักเรียน/นักศึกษา	5 คน	3.30
เกษตรกร	94 คน	62.70
อื่น ๆ	- คน	-
รวม	150 คน	100.00

ผู้ตอบแบบสอบถามส่วนใหญ่ อาชีพอาชีพเกษตรกร คิดเป็นร้อยละ 62.70 รองลงมาได้แก่ อาชีพค้าขาย/ธุรกิจส่วนตัว คิดเป็นร้อยละ 16.00 อาชีพรับจ้าง คิดเป็นร้อยละ 12.00 อาชีพนักเรียน/นักศึกษา คิดเป็นร้อยละ 3.30 อาชีพรับราชการ คิดเป็นร้อยละ 3.30 และอาชีพเอกชน/รัฐวิสาหกิจ คิดเป็นร้อยละ 2.70

ส่วนที่ 2 ความพึงพอใจต่อผลการดำเนินงานของเทศบาลตำบลนาจะหลวย

ตารางที่ 5 ความพึงพอใจของผู้เข้าร่วมโครงการ(ด้านทรัพยากรธรรมชาติและสิ่งแวดล้อม)

คำถาม/ความพึงพอใจ/ผลกระทบต่อประชาชน	คะแนนเฉลี่ย	ระดับการประเมิน	ระดับที่
1) มีการเปิดโอกาสให้ประชาชนมีส่วนร่วมในโครงการ/กิจกรรม	5.98	ค่อนข้างดี	5
2) มีการประชาสัมพันธ์ให้รับรู้ข้อมูลของโครงการ/กิจกรรม	5.87	ค่อนข้างดี	7
3) มีการเปิดโอกาสให้ประชาชนแสดงความคิดเห็นในโครงการ/กิจกรรม	5.99	ค่อนข้างดี	4
4) มีการรายงานผลการดำเนินงานของโครงการ/กิจกรรม ให้ประชาชนทราบ	5.93	ค่อนข้างดี	6
5) มีการเปิดโอกาสให้ประชาชนตรวจสอบการดำเนินโครงการ/กิจกรรม	5.78	ค่อนข้างดี	8
6) การดำเนินงานเป็นไปตามระยะเวลาที่กำหนด	6.00	ค่อนข้างดี	3
7) ผลการดำเนินโครงการ/กิจกรรมนำไปสู่การแก้ไขปัญหาของประชาชน	6.08	ค่อนข้างดี	2
8) ประโยชน์ที่ประชาชนได้รับจากการดำเนินโครงการ/กิจกรรม	6.19	ค่อนข้างดี	1
รวมคะแนนเฉลี่ย	5.98	ค่อนข้างดี	

ผู้ตอบแบบสอบถามมีความคิดเห็นโดยเฉลี่ยอยู่ในระดับดี ($\bar{X} = 5.98$) เมื่อพิจารณาเป็นรายข้อพบว่าอยู่ในระดับค่อนข้างดี เรียงตามลำดับความเฉลี่ยสูงสุดลงมาได้แก่

1. ประโยชน์ที่ประชาชนได้รับจากการดำเนินโครงการ/กิจกรรม ($\bar{X} = 6.19$)
2. ผลการดำเนินโครงการ/กิจกรรมนำไปสู่การแก้ไขปัญหาของประชาชน ($\bar{X} = 6.08$)
3. การดำเนินงานเป็นไปตามระยะเวลาที่กำหนด ($\bar{X} = 6.00$)
4. มีการเปิดโอกาสให้ประชาชนแสดงความคิดเห็นในโครงการ/กิจกรรม ($\bar{X} = 5.99$)
5. มีการเปิดโอกาสให้ประชาชนมีส่วนร่วมในโครงการ/กิจกรรม ($\bar{X} = 5.98$)
6. มีการรายงานผลการดำเนินงานของโครงการ/กิจกรรม ให้ประชาชนทราบ ($\bar{X} = 5.93$)
7. มีการประชาสัมพันธ์ให้รับรู้ข้อมูลของโครงการ/กิจกรรม ($\bar{X} = 5.78$)
8. มีการเปิดโอกาสให้ประชาชนตรวจสอบการดำเนินโครงการ/กิจกรรม ($\bar{X} = 5.78$)

ส่วนที่ 3 ปัญหาและข้อเสนอแนะอื่นๆในการแก้ไข ปรับปรุง โครงการและการพัฒนา
-ไม่มี-

**ผลการวิเคราะห์ข้อมูลการติดตามแบบประเมินความพึงพอใจต่อผลการดำเนินงาน
ของเทศบาลตำบลนาจะหลวยในภาพรวมของยุทธศาสตร์ด้านการบริหารจัดการบ้านเมืองที่ดี
จากการสอบถามความคิดเห็น จำนวน 200 ฉบับ มีรายละเอียด ดังนี้**

ส่วนที่ 1 ข้อมูลทั่วไปของผู้ตอบแบบสอบถาม

1.1 เพศ

ตารางที่ 1 ร้อยละของผู้ตอบแบบสอบถาม จำแนกเพศ

เพศ	จำนวน(คน)	ร้อยละ
ชาย	55 คน	36.70
หญิง	95 คน	63.30
รวม	150 คน	100.00

ผู้ตอบแบบสอบถามเป็นชาย จำนวน 55 คน คิดเป็นร้อยละ 36.70
ผู้ตอบแบบสอบถามเป็นหญิง จำนวน 95 คน คิดเป็นร้อยละ 63.30

1.2 อายุ

ตารางที่ 2 ร้อยละของผู้ตอบแบบสอบถามอายุ

อายุ	จำนวน(คน)	ร้อยละ
ต่ำกว่า 20 ปี	1 คน	.70
20-30 ปี	19 คน	12.70
31-40 ปี	38 คน	25.30
41-50 ปี	34 คน	22.70
51-60 ปี	37 คน	24.70
61 ปี ขึ้นไป	21 คน	14.00
รวม	150 คน	100.00

ผู้ตอบแบบสอบถามส่วนใหญ่ อายุ 31-40 ปี คิดเป็นร้อยละ 25.00 รองลงมาได้แก่
อายุ 51-60 ปี คิดเป็นร้อยละ 24.70 อายุ 41-50 ปี คิดเป็นร้อยละ 22.70 อายุ 61 ปีขึ้นไป
คิดเป็นร้อยละ 14.00 อายุ 20-30 ปี คิดเป็นร้อยละ 12.70 และอายุต่ำกว่า 20 ปี
คิดเป็นร้อยละ 0.70

1.3 การศึกษา

ตารางที่ 3 ร้อยละของผู้ตอบแบบสอบถามการศึกษา

การศึกษา	จำนวน(คน)	ร้อยละ
ประถมศึกษา	89 คน	59.30
มัธยมศึกษาหรือเทียบเท่า	45 คน	30.00
อนุปริญญา	6 คน	4.00
ปริญญาตรี	5 คน	3.30
สูงกว่าปริญญาตรี	1 คน	0.70
อื่นๆ	4 คน	2.70
รวม	150 คน	100.00

ผู้ตอบแบบสอบถามส่วนใหญ่ ประถมศึกษา คิดเป็นร้อยละ 59.30 รองลงมาได้แก่ มัธยมศึกษาหรือเทียบเท่า คิดเป็นร้อยละ 30.00 การศึกษาอนุปริญญา คิดเป็นร้อยละ 4.00 การศึกษาปริญญาตรี คิดเป็นร้อยละ 3.30 การศึกษาอื่น คิดเป็นร้อยละ 2.70 และการศึกษาสูงกว่าปริญญาตรี คิดเป็นร้อยละ 0.70

1.4 อาชีพ

ตารางที่ 4 ร้อยละของผู้ตอบแบบสอบถามอาชีพ

อาชีพ	จำนวน(คน)	ร้อยละ
รับราชการ	5 คน	3.30
เอกชน/รัฐวิสาหกิจ	4 คน	2.70
ค้าขาย/ธุรกิจส่วนตัว	24 คน	16.00
รับจ้าง	18 คน	12.00
นักเรียน/นักศึกษา	5 คน	3.30
เกษตรกร	94 คน	62.70
อื่น ๆ	- คน	-
รวม	150 คน	100.00

ผู้ตอบแบบสอบถามส่วนใหญ่ อาชีพอาชีพเกษตรกร คิดเป็นร้อยละ 62.70 รองลงมาได้แก่ อาชีพค้าขาย/ธุรกิจส่วนตัว คิดเป็นร้อยละ 16.00 อาชีพรับจ้าง คิดเป็นร้อยละ 12.00 อาชีพนักเรียน/นักศึกษา คิดเป็นร้อยละ 3.30 อาชีพรับราชการ คิดเป็นร้อยละ 3.30 และอาชีพเอกชน/รัฐวิสาหกิจ คิดเป็นร้อยละ 2.70

ส่วนที่ 2 ความพึงพอใจต่อผลการดำเนินงานของเทศบาลตำบลนาจะหลวย

ตารางที่ 5 ความพึงพอใจของผู้เข้าร่วมโครงการ(ด้านการบริหารจัดการบ้านเมืองที่ดี)

คำถาม/ความพึงพอใจ/ผลกระทบต่อประชาชน	คะแนนเฉลี่ย	ระดับการประเมิน	ระดับที่
1) มีการเปิดโอกาสให้ประชาชนมีส่วนร่วมในโครงการ/กิจกรรม	6.57	ค่อนข้างดี	3
2) มีการประชาสัมพันธ์ให้รับรู้ข้อมูลของโครงการ/กิจกรรม	6.48	ค่อนข้างดี	6
3) มีการเปิดโอกาสให้ประชาชนแสดงความคิดเห็นในโครงการ/กิจกรรม	6.41	ค่อนข้างดี	7
4) มีการรายงานผลการดำเนินงานของโครงการ/กิจกรรม ให้ประชาชนทราบ	6.38	ค่อนข้างดี	8
5) มีการเปิดโอกาสให้ประชาชนตรวจสอบการดำเนินโครงการ/กิจกรรม	6.51	ค่อนข้างดี	5
6) การดำเนินงานเป็นไปตามระยะเวลาที่กำหนด	6.54	ค่อนข้างดี	4
17) ผลการดำเนินโครงการ/กิจกรรมนำไปสู่การแก้ไขปัญหาของประชาชน	6.76	ค่อนข้างดี	1
8) ประโยชน์ที่ประชาชนได้รับจากการดำเนินโครงการ/กิจกรรม	6.70	ค่อนข้างดี	2
รวมคะแนนเฉลี่ย	6.54	ค่อนข้างดี	

ผู้ตอบแบบสอบถามมีความคิดเห็นโดยเฉลี่ยอยู่ในระดับดี ($\bar{X} = 6.54$) เมื่อพิจารณาเป็นรายข้อพบว่าอยู่ในระดับค่อนข้างดี เรียงตามลำดับความเฉลี่ยสูงสุดลงมาได้แก่

1. ผลการดำเนินโครงการ/กิจกรรมนำไปสู่การแก้ไขปัญหาของประชาชน ($\bar{X} = 6.76$)
2. ประโยชน์ที่ประชาชนได้รับจากการดำเนินโครงการ/กิจกรรม ($\bar{X} = 6.70$)
3. มีการเปิดโอกาสให้ประชาชนมีส่วนร่วมในโครงการ/กิจกรรม ($\bar{X} = 6.57$)
4. การดำเนินงานเป็นไปตามระยะเวลาที่กำหนด ($\bar{X} = 6.54$)
5. มีการเปิดโอกาสให้ประชาชนตรวจสอบการดำเนินโครงการ/กิจกรรม ($\bar{X} = 6.51$)
6. มีการประชาสัมพันธ์ให้รับรู้ข้อมูลของโครงการ/กิจกรรม ($\bar{X} = 6.48$)
7. มีการเปิดโอกาสให้ประชาชนแสดงความคิดเห็นในโครงการ/กิจกรรม ($\bar{X} = 6.54$)
8. มีการรายงานผลการดำเนินงานของโครงการ/กิจกรรม ให้ประชาชนทราบ ($\bar{X} = 6.38$)

ส่วนที่ 3 ปัญหาและข้อเสนอแนะอื่นๆในการแก้ไข ปรับปรุง โครงการและการพัฒนา
-ไม่มี-

**ผลการวิเคราะห์ข้อมูลการติดตามแบบประเมินความพึงพอใจต่อผลการดำเนินงาน
ของเทศบาลตำบลนาจะหลวยในภาพรวมของยุทธศาสตร์ด้านการจัดระเบียบชุมชน สังคม
และการรักษาความสงบเรียบร้อย**

จากการสอบถามความคิดเห็น จำนวน 150 ฉบับ มีรายละเอียด ดังนี้

ส่วนที่ 1 ข้อมูลทั่วไปของผู้ตอบแบบสอบถาม

1.1 เพศ

ตารางที่ 1 ร้อยละของผู้ตอบแบบสอบถาม จำแนกเพศ

เพศ	จำนวน(คน)	ร้อยละ
ชาย	55 คน	36.70
หญิง	95 คน	63.30
รวม	150 คน	100.00

ผู้ตอบแบบสอบถามเป็นชาย จำนวน 55 คน คิดเป็นร้อยละ 36.70

ผู้ตอบแบบสอบถามเป็นหญิง จำนวน 95 คน คิดเป็นร้อยละ 63.30

1.2 อายุ

ตารางที่ 2 ร้อยละของผู้ตอบแบบสอบถามอายุ

อายุ	จำนวน(คน)	ร้อยละ
ต่ำกว่า 20 ปี	1 คน	.70
20-30 ปี	19 คน	12.70
31-40 ปี	38 คน	25.30
41-50 ปี	34 คน	22.70
51-60 ปี	37 คน	24.70
61 ปี ขึ้นไป	21 คน	14.00
รวม	150 คน	100.00

ผู้ตอบแบบสอบถามส่วนใหญ่ อายุ 31-40 ปี คิดเป็นร้อยละ 25.00 รองลงมาได้แก่

อายุ 51-60 ปี คิดเป็นร้อยละ 24.70 อายุ 41-50 ปี คิดเป็นร้อยละ 22.70 อายุ 61 ปีขึ้นไป

คิดเป็นร้อยละ 14.00 อายุ 20-30 ปี คิดเป็นร้อยละ 12.70 และอายุต่ำกว่า 20 ปี

คิดเป็นร้อยละ 0.70

1.3 การศึกษา

ตารางที่ 3 ร้อยละของผู้ตอบแบบสอบถามการศึกษา

การศึกษา	จำนวน(คน)	ร้อยละ
ประถมศึกษา	89 คน	59.30
มัธยมศึกษาหรือเทียบเท่า	45 คน	30.00
อนุปริญญา	6 คน	4.00
ปริญญาตรี	5 คน	3.30
สูงกว่าปริญญาตรี	1 คน	0.70
อื่นๆ	4 คน	2.70
รวม	150 คน	100.00

ผู้ตอบแบบสอบถามส่วนใหญ่ ประถมศึกษา คิดเป็นร้อยละ 59.30 รองลงมาได้แก่ มัธยมศึกษาหรือเทียบเท่า คิดเป็นร้อยละ 30.00 การศึกษาอนุปริญญา คิดเป็นร้อยละ 4.00 การศึกษาปริญญาตรี คิดเป็นร้อยละ 3.30 การศึกษาอื่น คิดเป็นร้อยละ 2.70 และการศึกษาสูงกว่าปริญญาตรี คิดเป็นร้อยละ 0.70

1.4 อาชีพ

ตารางที่ 4 ร้อยละของผู้ตอบแบบสอบถามอาชีพ

อาชีพ	จำนวน(คน)	ร้อยละ
รับราชการ	5 คน	3.30
เอกชน/รัฐวิสาหกิจ	4 คน	2.70
ค้าขาย/ธุรกิจส่วนตัว	24 คน	16.00
รับจ้าง	18 คน	12.00
นักเรียน/นักศึกษา	5 คน	3.30
เกษตรกร	94 คน	62.70
อื่น ๆ	- คน	-
รวม	150 คน	100.00

ผู้ตอบแบบสอบถามส่วนใหญ่ อาชีพอาชีพเกษตรกร คิดเป็นร้อยละ 62.70 รองลงมาได้แก่ อาชีพค้าขาย/ธุรกิจส่วนตัว คิดเป็นร้อยละ 16.00 อาชีพรับจ้าง คิดเป็นร้อยละ 12.00 อาชีพนักเรียน/นักศึกษา คิดเป็นร้อยละ 3.30 อาชีพรับราชการ คิดเป็นร้อยละ 3.30 และอาชีพเอกชน/รัฐวิสาหกิจ คิดเป็นร้อยละ 2.70

ส่วนที่ 2 ความพึงพอใจต่อผลการดำเนินงานของเทศบาลตำบลนาจะหลวย

ตารางที่ 6 ความพึงพอใจของผู้เข้าร่วมโครงการ(ด้านการจัดระเบียบชุมชน สังคมและการรักษาความสงบเรียบร้อย)

คำถาม/ความพึงพอใจ/ผลกระทบต่อประชาชน	คะแนนเฉลี่ย	ระดับการประเมิน	ระดับที่
1) มีการเปิดโอกาสให้ประชาชนมีส่วนร่วมในโครงการ/กิจกรรม	6.55	ค่อนข้างดี	2
2) มีการประชาสัมพันธ์ให้รับรู้ข้อมูลของโครงการ/กิจกรรม	6.47	ค่อนข้างดี	5
3) มีการเปิดโอกาสให้ประชาชนแสดงความคิดเห็นในโครงการ/กิจกรรม	6.51	ค่อนข้างดี	4
4) มีการรายงานผลการดำเนินงานของโครงการ/กิจกรรม ให้ประชาชนทราบ	6.44	ค่อนข้างดี	6
5) มีการเปิดโอกาสให้ประชาชนตรวจสอบการดำเนินโครงการ/กิจกรรม	6.28	ค่อนข้างดี	8
6) การดำเนินงานเป็นไปตามระยะเวลาที่กำหนด	6.41	ค่อนข้างดี	7
7) ผลการดำเนินโครงการ/กิจกรรมนำไปสู่การแก้ไขปัญหาของประชาชน	6.54	ค่อนข้างดี	3
8) ประโยชน์ที่ประชาชนได้รับจากการดำเนินโครงการ/กิจกรรม	6.76	ค่อนข้างดี	1
รวมคะแนนเฉลี่ย	6.49	ค่อนข้างดี	

ผู้ตอบแบบสอบถามมีความคิดเห็นโดยเฉลี่ยอยู่ในระดับดี ($\bar{X} = 7.29$) เมื่อพิจารณาเป็นรายข้อพบว่าอยู่ในระดับค่อนข้างดี เรียงตามลำดับความเฉลี่ยสูงสุดลงมาได้แก่

1. ประโยชน์ที่ประชาชนได้รับจากการดำเนินโครงการ/กิจกรรม ($\bar{X} = 6.76$)
2. มีการเปิดโอกาสให้ประชาชนมีส่วนร่วมในโครงการ/กิจกรรม ($\bar{X} = 6.55$)
3. ผลการดำเนินโครงการ/กิจกรรมนำไปสู่การแก้ไขปัญหาของประชาชน ($\bar{X} = 6.54$)
4. มีการเปิดโอกาสให้ประชาชนแสดงความคิดเห็นในโครงการ/กิจกรรม ($\bar{X} = 6.51$)
5. มีการรายงานผลการดำเนินงานของโครงการ/กิจกรรม ให้ประชาชนทราบ ($\bar{X} = 6.44$)
6. การดำเนินงานเป็นไปตามระยะเวลาที่กำหนด ($\bar{X} = 6.41$)
7. มีการประชาสัมพันธ์ให้รับรู้ข้อมูลของโครงการ/กิจกรรม ($\bar{X} = 6.28$)
8. มีการเปิดโอกาสให้ประชาชนตรวจสอบการดำเนินโครงการ/กิจกรรม ($\bar{X} = 6.28$)

ส่วนที่ 3 ปัญหาและข้อเสนอแนะอื่นๆในการแก้ไข ปรับปรุง โครงการและการพัฒนา
-ไม่มี-

2.5 การประเมินผลยุทธศาสตร์และแนวทางการพัฒนา

แบบที่ 3/4 แบบประเมินความพึงพอใจต่อผลการดำเนินงานขององค์กรปกครองส่วนท้องถิ่นในแต่ละ
โครงการกำหนดเกณฑ์สำหรับการแปลความหมายค่าเฉลี่ยตามแบบที่กำหนด ดังนี้

ค่าเฉลี่ย	ระดับการประเมิน
9.00-12	ดีมาก
7.00-8.101	ดี
5.00-6.99	ค่อนข้างดี
0-4.99	ไม่ดี

โครงการที่ดำเนินการ

ลำดับ	ยุทธศาสตร์	โครงการ	ค่าเฉลี่ย	ผลการประเมิน	หน่วยงานรับผิดชอบ
1	ยุทธศาสตร์การพัฒนา ด้านโครงสร้างพื้นฐาน	เพิ่มประสิทธิภาพการใช้งานด้วยถนนแอสฟัลต์ติก คอนกรีต(สำเร็จรูป)	9.36	ดีมาก	กองช่าง
2	ยุทธศาสตร์การพัฒนา ด้านคุณภาพชีวิต	จัดงานวันแม่แห่งชาติ	8.31	ดี	กองการศึกษา
3	ยุทธศาสตร์การพัฒนา ด้านคุณภาพชีวิต	จัดงานวันคล้ายวันพระราชสมภพสมเด็จพระเจ้าอยู่หัว มหาวชิราลงกรณบดินทรเทพยวรางกูรรัชการที่ 10	8.17	3	กองการศึกษา
4	ยุทธศาสตร์การพัฒนา ด้านคุณภาพชีวิต	จัดประชุมคณะกรรมการศูนย์พัฒนาเด็กเล็กเทศบาล ตำบลนาจะหลวย	7.74	ดี	กองการศึกษา (ไม่เบิกจ่าย)
5	ยุทธศาสตร์การพัฒนา ด้านคุณภาพชีวิต	จัดหาอาหารเสริม (นม)(จากการประชุมประชาคมใน ระดับท้องถิ่นและจากแผนชุมชนของชุมชน ห้วยชันใต้)	8.67	ดี	กองการศึกษา
6	ยุทธศาสตร์การพัฒนา ด้านคุณภาพชีวิต	สนับสนุนค่าใช้จ่ายการบริหารสถานศึกษา กิจกรรมที่ 1: พัฒนาครูและบุคลากรทางการศึกษา(จากการประชุม ประชาคมในระดับท้องถิ่น) กิจกรรมที่ 2:จัดหาอาหาร กลางวันสำหรับศูนย์พัฒนาเด็กเล็กเทศบาลตำบลนาจะ หลวยและศูนย์อบรมเด็กก่อนเกณฑ์ในวัดศรีพรหม(จาก การประชุมประชาคมในระดับท้องถิ่นและจากแผนชุมชน ของชุมชน ห้วยชันใต้)	8.38	ดี	กองการศึกษา
7	ยุทธศาสตร์การพัฒนา ด้านคุณภาพชีวิต	อุดหนุนโรงเรียนนาจะหลวย(กรป.กลางอุปถัมภ์)ตาม โครงการอาหารกลางวัน(จากการประชุมประชาคมใน ระดับท้องถิ่น)	7.74	ดี	กองการศึกษา
8	ยุทธศาสตร์การพัฒนา ด้านคุณภาพชีวิต	จัดซื้อสมุดประจำตัวนักเรียน	8.12	ดี	กองการศึกษา
9	ยุทธศาสตร์การพัฒนา ด้านคุณภาพชีวิต	จัดซื้อวัสดุการศึกษา	7.62	ดี	กองการศึกษา
10	ยุทธศาสตร์การพัฒนา ด้านคุณภาพชีวิต	จัดเครื่องกรองน้ำ	7.23	ดี	กองการศึกษา
11	ยุทธศาสตร์การพัฒนา ด้านคุณภาพชีวิต	จัดซื้อเครื่องทำน้ำเย็น	7.19	ดี	กองการศึกษา
12	ยุทธศาสตร์การพัฒนา ด้านคุณภาพชีวิต	จัดกิจกรรมวันผู้สูงอายุ	8.30	ดี	สำนักปลัด/งานพัฒนา ชุมชนและสวัสดิการ สังคม
13	ยุทธศาสตร์การพัฒนา ด้านคุณภาพชีวิต	งานประเพณีสงกรานต์	8.22	ดี	กองการศึกษา

โครงการที่ดำเนินการ

ลำดับ	ยุทธศาสตร์	โครงการ	ค่าเฉลี่ย	ผลการประเมิน	หน่วยงานรับผิดชอบ
14	ยุทธศาสตร์การพัฒนา ด้านคุณภาพชีวิต	จ่ายเงินเบี้ยยังชีพผู้สูงอายุ(จากการประชุมประชาคม ในระดับท้องถิ่น)	7.24	ค่อนข้างดี	สำนักปลัด/งานพัฒนา ชุมชนและสวัสดิการสังคม
15	ยุทธศาสตร์การพัฒนา ด้านคุณภาพชีวิต	จัดทำต้นเทียนพรรษา	7.61	ดี	กองการศึกษา
16	ยุทธศาสตร์การพัฒนา ด้านคุณภาพชีวิต	การแข่งขันกีฬาฟุตซอล	8.10	ดี	กองการศึกษา
17	ยุทธศาสตร์การพัฒนา ด้านคุณภาพชีวิต	จ่ายเงินเบี้ยยังชีพผู้สูงอายุ(จากการประชุมประชาคมใน ระดับท้องถิ่น)	8.25	ดี	สำนักปลัด/งานพัฒนา ชุมชนและสวัสดิการสังคม
18	ยุทธศาสตร์การพัฒนา ด้านคุณภาพชีวิต	จ่ายเงินเบี้ยยังชีพผู้พิการ(จากการประชุมประชาคมใน ระดับท้องถิ่น)	8.00	ดี	สำนักปลัด/งานพัฒนา ชุมชนและสวัสดิการสังคม
19	ยุทธศาสตร์การพัฒนา ด้านคุณภาพชีวิต	จัดซื้อวัสดุวิทยาศาสตร์	6.55		กองสาธารณสุขและ สิ่งแวดล้อม
20	ยุทธศาสตร์การพัฒนา ด้านการบริหารจัดการ ทรัพยากรธรรมชาติและ สิ่งแวดล้อม	ชุมชนเทศบาลร่วมใจปฏิบัติหน้าที่สมเด็จพระเกียรติวันแม่ แห่งชาติ	9.39	ดีมาก	กองช่าง
21	ยุทธศาสตร์การพัฒนา ด้านการบริหารจัดการ ทรัพยากรธรรมชาติและ สิ่งแวดล้อม	จัดซื้อวัสดุเครื่องแต่งกายเพื่อเพิ่มประสิทธิภาพการ จัดเก็บขยะของพนักงานเก็บขยะเทศบาลตำบล นาจะหลวย(จากการประชุมประชาคมในระดับท้องถิ่น)	8.25	ดี	กองสาธารณสุขและ สิ่งแวดล้อม
22	ยุทธศาสตร์การพัฒนา ด้านการบริหารจัดการ ทรัพยากรธรรมชาติและ สิ่งแวดล้อม	ค่าเช่าที่กำจัดขยะ	7.99	ดี	กองสาธารณสุขและ สิ่งแวดล้อม
23	ยุทธศาสตร์การพัฒนา ด้านการบริหารจัดการ ทรัพยากรธรรมชาติและ สิ่งแวดล้อม	จ้างเหมาฝังกลบขยะ(จากการประชุมประชาคมในระดับ ท้องถิ่น)	7.87	ดี	กองสาธารณสุขและ สิ่งแวดล้อม
24	ยุทธศาสตร์การพัฒนา ด้านการบริหารจัดการ ทรัพยากรธรรมชาติและ สิ่งแวดล้อม	จ้างเหมาบริการเก็บขยะมูลฝอยและสิ่งปฏิกูล	8.32	ดี	กองสาธารณสุขและ สิ่งแวดล้อม
25	ยุทธศาสตร์การพัฒนา ด้านการบริหารจัดการ บ้านเมืองที่ดี	บริหารจัดการค่าใช้จ่ายเพื่อส่งเสริมการจัดทำแผนพัฒนา การ จัดทำเทศบัญญัติงบประมาณรายจ่ายประจำปี และการติดตาม ประเมินผล แบบมีส่วนร่วม 1:จัดเวทีประชาคมแผนพัฒนา 2: จัดประชุมเพื่อจัดทำแผนพัฒนาเทศบาล3:จัดประชุมเพื่อการ ติดตามและประเมินผล 4:จัดทำเทศบัญญัติ(จากการประชุม ประชาคมในระดับท้องถิ่น)	6.94	ดี	สำนักปลัด/งาน วิเคราะห์นโยบาย และแผน
26	ยุทธศาสตร์การพัฒนา ด้านการบริหารจัดการ บ้านเมืองที่ดี	ฝึกอบรม “เรียนรู้ประชาธิปไตยใส่ใจการเลือกตั้ง	7.99	ดี	สำนักปลัด/งานนิติการ และสัญญา
27	ยุทธศาสตร์การพัฒนา ด้านการบริหารจัดการ บ้านเมืองที่ดี	จัดงานวันเทศบาล	7.27	ดี	งานกาชาดเจ้าหน้าที่/ สำนักปลัดเทศบาล

ลำดับ	ยุทธศาสตร์	โครงการ	ค่าเฉลี่ย	ผลการประเมิน	หน่วยงานรับผิดชอบ
28	ยุทธศาสตร์การพัฒนา ด้านการบริหารจัดการ บ้านเมืองที่ดี	จัดกิจกรรมตามโครงการอันเกี่ยวเนื่องในการปกป้องสถาบัน สำคัญของชาติ โดยเฉพาะ สถาบันพระมหากษัตริย์ (จากการประชุมประชาคมในระดับท้องถิ่น)	7.95	ดี	สำนักปลัด/งานพัฒนา ชุมชนและสวัสดิการสังคม
29	ยุทธศาสตร์การพัฒนา ด้านการบริหารจัดการ บ้านเมืองที่ดี	ฝึกอบรมกฎหมายวิธีปฏิบัติราชการทางปกครองเสริมสร้าง ธรรมาภิบาล และจัดกิจกรรมอื่นเนื่องในโอกาสครบรอบ 100 ปี ธงชาติไทย	7.23	ดี	สำนักปลัด/งานนิติการ และสัญญา
30	ยุทธศาสตร์การพัฒนา ด้านการบริหารจัดการ บ้านเมืองที่ดี	ฝึกอบรมให้ความรู้แก่พนักงานเทศบาลและประชาชนทั่วไป เกี่ยวกับ พ.ร.บ.ข้อมูลข่าวสารของราชการ พ.ศ. 2540	7.23	ดี	สำนักปลัด/งานนิติการ และสัญญา
31	ยุทธศาสตร์การ พัฒนาด้านการ บริหารจัดการ บ้านเมืองที่ดี	ส่งเสริมประสิทธิภาพบุคลากรเพื่อการบริหาร ประชาชน(จากการประชุมประชาคมในระดับ ท้องถิ่น)	6.16	ดี	สำนักปลัด/ งาน พัสดุ
32	ยุทธศาสตร์การพัฒนา ด้านการบริหารจัดการ บ้านเมืองที่ดี	เพิ่มประสิทธิภาพการโฆษณาและเผยแพร่โครงการ/ กิจกรรม ของเทศบาลตำบลจะหลวย(จากการประชุม ประชาคมในระดับท้องถิ่น)	7.44	ดี	สำนักปลัด/งานพัสดุ
33	ยุทธศาสตร์การพัฒนา ด้านการบริหารจัดการ บ้านเมืองที่ดี	จัดหาสื่อสิ่งพิมพ์เพื่อบริการประชาชน(จากการประชุม ประชาคมในระดับท้องถิ่น)	6.21	ดี	สำนักปลัด/งานพัสดุ
34	ยุทธศาสตร์การพัฒนา ด้านการบริหารจัดการ บ้านเมืองที่ดี	การบริหารจัดการเพื่อบริการด้านโทรคมนาคม(จากการ ประชุมประชาคมในระดับท้องถิ่น)	7.15	ดี	สำนักปลัด/งานพัสดุ
35	ยุทธศาสตร์การพัฒนา ด้านการบริหารจัดการ บ้านเมืองที่ดี	การบริหารจัดการงบประมาณเพื่อรองรับการบริการ ประชาชนและหน่วยงานที่เกี่ยวข้อง(จากการประชุม ประชาคมในระดับท้องถิ่นและจากแผนชุมชนของชุมชน หลักเมือง 1 ชุมชนหลักเมือง 2 ชุมชนห้วยชันใต้)	7.52	ดี	สำนักปลัด/งานพัสดุ
36	ยุทธศาสตร์การพัฒนา ด้านการบริหารจัดการ บ้านเมืองที่ดี	การบริหารจัดการกิจการงานช่างเพื่อการบริหาร สาธารณะ(จากการประชุมประชาคมในระดับท้องถิ่น)	8.98	ดี	สำนักปลัด/งานพัสดุ
37	ยุทธศาสตร์การพัฒนา ด้านการบริหารจัดการ บ้านเมืองที่ดี	จัดซื้อตู้เอนกประสงค์เพิ่มประสิทธิภาพระบบงานเอกสาร	7.48	ดี	สำนักปลัด/งาน พัฒนาชุมชนและ สวัสดิการสังคม
38	ยุทธศาสตร์การพัฒนา ด้านการบริหารจัดการ บ้านเมืองที่ดี	จัดซื้อเครื่องคอมพิวเตอร์สำหรับงานสำนักงาน	7.46	ดี	สำนักปลัด/ งานบุคลากร
39	ยุทธศาสตร์การพัฒนา ด้านการบริหารจัดการ บ้านเมืองที่ดี	เงินอุดหนุนที่ทำการปกครองอำเภอจะหลวย ตามโครงการขอรับเงินอุดหนุนเนื่องในงานรัฐพิธีและ วันสำคัญทางศาสนา	7.20	ดี	สำนักปลัด/งาน บริหารงานทั่วไป
40	ยุทธศาสตร์การพัฒนา ด้านการบริหารจัดการ บ้านเมืองที่ดี	เงินอุดหนุนที่ทำการปกครองอำเภอจะหลวย ตามโครงการสร้างความปรองดองสมานฉันท์ สร้าง ความสุขอย่างยั่งยืนในระบบประชาธิปไตยและปกป้อง สถาบันอันมีพระมหากษัตริย์ทรงเป็นประมุข	7.20	ดี	สำนักปลัด/งาน บริหารงานทั่วไป
41	ยุทธศาสตร์การพัฒนา ด้านการบริหารจัดการ บ้านเมืองที่ดี	เงินอุดหนุนที่ทำการปกครองอำเภอจะหลวย ตามโครงการบริหารศูนย์เรียนรู้เศรษฐกิจพอเพียงตาม แนวพระราชดำริเฉลิมพระเกียรติ	7.51	ดี	สำนักปลัด/งาน บริหารงานทั่วไป

ลำดับ	ยุทธศาสตร์	โครงการ	ค่าเฉลี่ย	ผลการประเมิน	หน่วยงานรับผิดชอบ
42	ยุทธศาสตร์การพัฒนา ด้านการบริหารจัดการ บ้านเมืองที่ดี	จัดทำแผนชุมชน	8.03	ดี	งานพัฒนาชุมชนและ สวัสดิการสังคม/ สำนักปลัดเทศบาล (ไม่เบิกจ่าย)
43	ยุทธศาสตร์การพัฒนา ด้านการจัดระเบียบ ชุมชน สังคม และการ รักษาความสงบ เรียบร้อย	จัดทำ ปรับปรุงและทบทวนเทศบัญญัติเพื่อควบคุมการ จัดระเบียบชุมชนและสังคม(เทศบัญญัติอื่นที่ไม่ใช่เทศ บัญญัติงบประมาณรายจ่ายประจำปี)	7.99	ดี	งานนิติการและ สัญญา/สำนัก ปลัดเทศบาล
44	ยุทธศาสตร์การพัฒนา ด้านการจัดระเบียบ ชุมชน สังคม และการ รักษาความสงบ เรียบร้อย	ป้องกันและลดอุบัติเหตุทางถนนในช่วงเทศกาลสงกรานต์ 7 วันอันตราย	8.99	ดี	งานป้องกันและ บรรเทาสาธารณภัย/ สำนักปลัด
45	ยุทธศาสตร์การพัฒนา ด้านการจัดระเบียบ ชุมชน สังคม และการ รักษาความสงบ เรียบร้อย	รณรงค์ต่อต้านยาเสพติดโลก	7.51	ดี	งานป้องกันและ บรรเทาสาธารณภัย/ สำนักปลัด
46	ยุทธศาสตร์การพัฒนา ด้านการจัดระเบียบ ชุมชน สังคม และการ รักษาความสงบ เรียบร้อย	ฝึกอบรมการป้องกันและระงับอัคคีภัยในชุมชน	8.92	ดี	งานป้องกันและ บรรเทาสาธารณภัย/ สำนักปลัด
47	ยุทธศาสตร์การพัฒนา ด้านการจัดระเบียบ ชุมชน สังคม และการ รักษาความสงบ เรียบร้อย	ออกตรวจป้องกันและระงับอัคคีภัยตามพระราชบัญญัติ นายตรวจ	9.04	ดีมาก	งานป้องกันและ บรรเทาสาธารณภัย/ สำนักปลัด

โครงการที่อยู่ระหว่างดำเนินการ

-ไม่มี-

ลำดับ	ยุทธศาสตร์	โครงการ	หน่วยงานรับผิดชอบ
1	ยุทธศาสตร์ด้าน โครงสร้างพื้นฐาน	ก่อสร้างวางท่อระบายน้ำ คสล.พร้อมบ่อพัก ถนน วิเชียร ชุมชนหลักเมือง หมู่ที่ 8	
2	ยุทธศาสตร์ด้าน โครงสร้างพื้นฐาน	ก่อสร้างวางท่อระบายน้ำ คสล.พร้อมบ่อพัก ถนนชัย สุวรรณ ชุมชนห้วยชันเหนือ หมู่ที่ 13	
3	ยุทธศาสตร์ด้าน โครงสร้างพื้นฐาน	ก่อสร้างผิวจราจร คสล.ถนนพิจิตร ชุมชนห้วยชันใต้ หมู่ที่ 12	
4	ยุทธศาสตร์ด้าน โครงสร้างพื้นฐาน	ก่อสร้างวางท่อระบายน้ำ คสล.พร้อมบ่อพัก ถนน กลางเมือง หมู่ที่ 11	กองช่าง
5	ยุทธศาสตร์ด้าน โครงสร้างพื้นฐาน	ก่อสร้างผิวจราจร คสล.ถนนห้วยโลก 1 ชุมชนห้วย โลก หมู่ที่ 7	กองช่าง
6	ยุทธศาสตร์ด้าน โครงสร้างพื้นฐาน	ต่อเติมและปรับปรุงห้องน้ำอาคารป้องกันและบรรเทา สาธารณภัย	กองช่าง
7	ยุทธศาสตร์ด้าน โครงสร้างพื้นฐาน	อุดหนุนการไฟฟ้าส่วนภูมิภาคอำเภอน้ำเย็น	กองช่าง
8	ยุทธศาสตร์การพัฒนา ด้านคุณภาพชีวิต	จัดหาศาลพระภูมิเจ้าที่พร้อมติดตั้งและพร้อมเครื่อง อุปกรณ์ครบชุดหน้าสำนักงานเทศบาลตำบลนาจะหลวย	กองการศึกษา
9	ยุทธศาสตร์การพัฒนา ด้านการบริหารจัดการ ทรัพยากรธรรมชาติและ สิ่งแวดล้อม	วิจัยแนวทางการจัดการมูลฝอยแบบครบวงจรและมีการ มีส่วนร่วมของชุมชนในเขตพื้นที่เทศบาลตำบลนาจะหลวย	กองสาธารณสุขและ สิ่งแวดล้อม
10	ยุทธศาสตร์การพัฒนา ด้านการบริหารจัดการ บ้านเมืองที่ดี	จัดซื้อเครื่องพิมพ์ Multifunction ชนิดเลเซอร์ หรือ ชนิด LED สี สำหรับงานสำนักงาน	สำนักปลัด/งานบุคลากร
11	ยุทธศาสตร์การพัฒนา ด้านการบริหารจัดการ บ้านเมืองที่ดี	จัดซื้อเครื่องตัดคอนกรีต	กองช่าง
12	ยุทธศาสตร์การพัฒนา ด้านการบริหารจัดการ บ้านเมืองที่ดี	ปรับปรุงระบบแผนที่ภาษี	กองคลัง
13	ยุทธศาสตร์การพัฒนา ด้านการบริหารจัดการ บ้านเมืองที่ดี	ปรับปรุงระบบบัญชีคอมพิวเตอร์	กองคลัง
14	ยุทธศาสตร์การพัฒนา ด้านการบริหารจัดการ บ้านเมืองที่ดี	จัดซื้อเครื่องพิมพ์ชนิดเลเซอร์/ชนิด LED สี แบบ Network	สำนักปลัด/งานพัฒนา ชุมชนและสวัสดิการสังคม
15	ยุทธศาสตร์การพัฒนา ด้านการบริหารจัดการ บ้านเมืองที่ดี	จัดซื้อเครื่องพิมพ์ชนิดเลเซอร์/ชนิด LED สี แบบ Network	สำนักปลัด/งานพัฒนา ชุมชนและสวัสดิการสังคม

โครงการที่ไม่ได้ดำเนินการ

ลำดับ	ยุทธศาสตร์	โครงการ	หน่วยงานรับผิดชอบ
1	ยุทธศาสตร์การพัฒนา ด้านคุณภาพชีวิต	จัดซื้อผ้าหมั่นด้านกันหนาวสำหรับประชาชนทั่วไปที่ ประสบภัยทุกกลุ่ม	งานป้องกันและบรรเทาสา ธารณภัย
2	ยุทธศาสตร์การพัฒนา ด้านคุณภาพชีวิต	จัดงานวันคล้ายวันพระราชสมภพสมเด็จพระเจ้าอยู่หัว มหาวชิราลงกรณบดินทรเทพยวรางกูรราชการที่ 10	งานพัฒนาชุมชนและ สวัสดิการสังคม/สำนัก ปลัดเทศบาล
3	ยุทธศาสตร์การพัฒนา ด้านคุณภาพชีวิต	ประชุมทางวิชาการสานสัมพันธ์ครู ผู้ปกครองและ นักเรียนปฐมวัย	กองการศึกษา
4	ยุทธศาสตร์การพัฒนา ด้านคุณภาพชีวิต	วัสดุการเกษตร เพื่อจ่ายเป็นค่าวัสดุในการปรับปรุงส่วน หย่อม ศูนย์พัฒนาเด็กเล็กเทศบาลตำบลนาจะหลวย	กองการศึกษา
5	ยุทธศาสตร์การพัฒนา ด้านคุณภาพชีวิต	จัดงานประเพณีบุญบั้งไฟ	กองการศึกษา
6	ยุทธศาสตร์การพัฒนา ด้านการบริหารจัดการ บ้านเมืองที่ดี	การจัดการเลือกตั้งทุกระดับ	งานนิติการและสัญญา/ สำนักปลัดเทศบาล
7	ยุทธศาสตร์การพัฒนา ด้านการบริหารจัดการ บ้านเมืองที่ดี	ปรับปรุงระบบแผนที่ภาษี	กองคลัง
8	ยุทธศาสตร์การพัฒนา ด้านการบริหารจัดการ บ้านเมืองที่ดี	ปรับปรุงระบบบัญชีคอมพิวเตอร์	กองคลัง
9	ยุทธศาสตร์การพัฒนา ด้านการจัดระเบียบ ชุมชน สังคม และการ รักษาความสงบ เรียบร้อย	รักษาความสงบเรียบร้อยในงานประเพณีประจำปีของ เทศบาลตำบลนาจะหลวย	สำนักปลัด/งานป้องกัน และบรรเทาสาธารณภัย
10	ยุทธศาสตร์การพัฒนา ด้านการจัดระเบียบ ชุมชน สังคม และการ รักษาความสงบ เรียบร้อย	บำบัดรักษาและฟื้นฟูสมรรถภาพผู้เสพและผู้ติด ยาเสพติด	สำนักปลัด/งานป้องกัน และบรรเทาสาธารณภัย
11	ยุทธศาสตร์การพัฒนา ด้านการจัดระเบียบ ชุมชน สังคม และการ รักษาความสงบ เรียบร้อย	อุดหนุนศูนย์อำนวยการป้องกันและปราบปรามยาเสพติด จังหวัดอุบลราชธานีตามโครงการขอรับเงินอุดหนุนเพื่อ การป้องกันและแก้ไขปัญหายาเสพติด	สำนักปลัด/งานป้องกัน และบรรเทาสาธารณภัย

ส่วนที่ 3

ผลการวิเคราะห์การติดตามประเมินผล

3.1 การวิเคราะห์เชิงปริมาณและเชิงคุณภาพ

เทศบาลตำบลนาจะหลวย ได้ดำเนินการติดตามประเมินผลแผนพัฒนาท้องถิ่น(พ.ศ.2561-2564) เพื่อให้ประชาชนมีส่วนร่วมในการตรวจสอบและกำกับการบริหารจัดการของเทศบาลตำบลนาจะหลวย ประกอบกับระเบียบกระทรวงมหาดไทย ว่าด้วยการจัดทำแผนพัฒนาองค์กรปกครองส่วนท้องถิ่น พ.ศ.2548 และที่แก้ไขเพิ่มเติม(ถึงฉบับที่ 2) พ.ศ. 2559 เทศบาลตำบลนาจะหลวย จึงขอสรุปผลการวิเคราะห์การติดตามและประเมินผล เชิงปริมาณและเชิงคุณภาพ ดังรายละเอียดดังนี้

1) ยุทธศาสตร์ที่ : ยุทธศาสตร์การพัฒนาด้านโครงสร้างพื้นฐาน

ชื่อโครงการ	งบประมาณ	รายงานผลการดำเนินโครงการ (โปรดทำเครื่องหมาย /)			ตัวชี้วัดที่เลือก(เชิงปริมาณ)	หน่วยนับ	ผลการดำเนินงาน			การเปลี่ยนแปลงหลังสิ้นสุดโครงการ		ตัวชี้วัดที่เลือก (เชิงคุณภาพ)	การเปลี่ยนแปลงหลังสิ้นสุดโครงการ (ร้อยละ)	หน่วยงานรับผิดชอบ
		ดำเนินการแล้วเสร็จ	อยู่ระหว่างดำเนินการ	ไม่ได้ดำเนินการ			ก่อนดำเนินการ (จำนวน)	หลังดำเนินการ (จำนวน)	เพิ่ม/ลด	เป็นไปตามตัวชี้วัด	ไม่เป็นไปตามตัวชี้วัด			
1.การพัฒนาโครงสร้างพื้นฐาน														
1.1 แผนงานเคหะและชุมชน														
1.อุดหนุนสำนักงานการไฟฟ้าส่วนภูมิภาคอำเภอน้ำยืนตามโครงการก่อสร้างขยายเขตระบบไฟฟ้าแรงต่ำและระบบไฟฟ้าสาธารณะ	200,000.00	/			เขตไฟฟ้าที่ขยายเป็นไปตามมาตรฐานแบบก่อสร้าง	แห่ง	0	1	+1	/		สอดคล้องกับความต้องการใช้ประโยชน์ของประชาชนเพิ่มขึ้นร้อยละ 90	100	กองช่าง
2.เพิ่มประสิทธิภาพการใช้งานถนนด้วยแอสฟัลต์ติกคอนกรีต(สำเร็จรูป)	100,000.00				แอสฟัลต์ติกคอนกรีตสำเร็จรูปเป็นไปตามคุณสมบัติที่กำหนด	ถุง	-	750	+750	/		สอดคล้องกับความต้องการใช้ประโยชน์ของประชาชนเพิ่มขึ้นร้อยละ 90	100	กองช่าง

ชื่อโครงการ	งบประมาณ	รายงานผลการดำเนินโครงการ (โปรดทำเครื่องหมาย /)			ตัวชี้วัดที่เลือก(เชิงปริมาณ)	หน่วยนับ	ผลการดำเนินงาน			การเปลี่ยนแปลงหลังสิ้นสุดโครงการ		ตัวชี้วัดที่เลือก (เชิงคุณภาพ)	การเปลี่ยนแปลง หลังสิ้นสุด โครงการ (ร้อยละ)	หน่วยงาน รับผิดชอบ
		ดำเนินการ แล้วเสร็จ	อยู่ระหว่าง ดำเนินการ	ไม่ได้ ดำเนินการ			ก่อนดำเนินการ (จำนวน)	หลังดำเนินการ (จำนวน)	เพิ่ม/ลด	เป็นไปตาม ตัวชี้วัด	ไม่เป็นไปตาม ตัวชี้วัด			
1.ก่อสร้างขยายผิวจราจร คสล. ถนนห้วยโลก2 ชุมชน ห้วยโลก หมู่ที่ 7 (จากการ ประชาคมระดับชุมชนและ ระดับเทศบาลและจากแผน ชุมชนของชุมชนห้วยโลก)	843,000.00		/		ถนนมีทางระบายน้ำ เป็นไปตาม มาตรฐานแบบ ก่อสร้าง	สาย						สอดคล้องกับ ความต้องการใช้ ประโยชน์ของ ประชาชน เพิ่มขึ้นร้อยละ 90	100	กองช่าง
2.ก่อสร้างวางท่อระบายน้ำ คสล. พร้อมบ่อพัก ถนนชัย สุวรรณ์ ชุมชนห้วยชันเหนือ หมู่ที่ 13 (จากการประชาคมระดับ ชุมชนและระดับเทศบาลและ จากแผนชุมชนของชุมชน ห้วยชันเหนือ)	778,000.00		/		ลานคอนกรีตเป็นไป ตามมาตรฐานแบบ ก่อสร้าง	แห่ง						สอดคล้องกับ ความต้องการใช้ ประโยชน์ของ ประชาชน เพิ่มขึ้นร้อยละ 90	100	กองช่าง
3.ก่อสร้างวางท่อระบายน้ำ คสล. พร้อมบ่อพัก ถนนกลาง เมือง ชุมชนกลางเมือง หมู่ที่ 11 (จากการประชาคมระดับ ชุมชนและเทศบาลและจาก แผนชุมชนของชุมชนกลาง เมือง)	882,000.00		/		ถนนเป็นไปตาม มาตรฐานแบบ ก่อสร้าง	สาย						สอดคล้องกับ ความต้องการใช้ ประโยชน์ของ ประชาชน เพิ่มขึ้นร้อยละ 90	100	กองช่าง

ชื่อโครงการ	งบประมาณ	รายงานผลการดำเนินโครงการ (โปรดทำเครื่องหมาย /)			ตัวชี้วัดที่เลือก(เชิงปริมาณ)	หน่วยนับ	ผลการดำเนินงาน			การเปลี่ยนแปลงหลังสิ้นสุดโครงการ		ตัวชี้วัดที่เลือก (เชิงคุณภาพ)	การเปลี่ยนแปลง หลังสิ้นสุด โครงการ (ร้อยละ)	หน่วยงาน รับผิดชอบ
		ดำเนินการ แล้วเสร็จ	อยู่ระหว่าง ดำเนินการ	ไม่ได้ ดำเนินการ			ก่อนดำเนินการ (จำนวน)	หลังดำเนินการ (จำนวน)	เพิ่ม/ลด	เป็นไปตาม ตัวชี้วัด	ไม่เป็นไปตาม ตัวชี้วัด			
4.ก่อสร้างวางท่อระบายน้ำ คสล. พร้อมบ่อพักถนนวิเชียร ชุมชนหลักเมือง หมู่ที่ 8 (จากการประชุมประชาคมใน ระดับชุมชนและระดับ เทศบาลและจากแผนชุมชน ของชุมชนหลักเมือง)	920,000.00		/		ถนนมีทางระบายน้ำ เป็นไปตาม มาตรฐานแบบ ก่อสร้าง	สาย						สอดคล้องกับ ความต้องการใช้ ประโยชน์ของ ประชาชน เพิ่มขึ้นร้อยละ 90	100	กองช่าง
5.ก่อสร้างถนน คสล. ถนน พิรุณ ชุมชนห้วยชันใต้ หมู่ที่ 12 (จากการประชาคมระดับ ชุมชนและระดับเทศบาลและ จากแผนชุมชนของชุมชน ห้วยชันใต้)	787,000.00		/		ถนนมีทางระบายน้ำ เป็นไปตาม มาตรฐานแบบ ก่อสร้าง	สาย						สอดคล้องกับ ความต้องการใช้ ประโยชน์ของ ประชาชน เพิ่มขึ้นร้อยละ 90	100	กองช่าง
6.ก่อสร้างขยายท่อลอดเหลี่ยม ถนนชัยสุวรรณชุมชนห้วยชัน เหนือหมู่ที่ 13 (จากการ ประชุมประชาคมระดับชุมชน และระดับเทศบาล) และจากแผนชุมชนของชุมชน ห้วยชันเหนือ)	150,000.00		/		ถนนมีทางระบายน้ำ เป็นไปตาม มาตรฐานแบบ ก่อสร้าง	สาย						สอดคล้องกับ ความต้องการใช้ ประโยชน์ของ ประชาชน เพิ่มขึ้นร้อยละ 90	100	กองช่าง

3) ยุทธศาสตร์ที่ 3 : ยุทธศาสตร์การพัฒนาด้านคุณภาพชีวิต

ชื่อโครงการ	งบประมาณ	รายงานผลการดำเนินโครงการ (โปรดทำเครื่องหมาย /)			ตัวชี้วัดที่เลือก(เชิงปริมาณ)	หน่วยนับ	ผลการดำเนินงาน			การเปลี่ยนแปลงหลังสิ้นสุดโครงการ		ตัวชี้วัดที่เลือก (เชิงคุณภาพ)	การเปลี่ยนแปลง หลังสิ้นสุด โครงการ (ร้อยละ)	หน่วยงาน รับผิดชอบ
		ดำเนินการ แล้วเสร็จ	อยู่ระหว่าง ดำเนินการ	ไม่ได้ ดำเนินการ			ก่อนดำเนินการ (จำนวน)	หลังดำเนินการ (จำนวน)	เพิ่ม/ลด	เป็นไปตาม ตัวชี้วัด	ไม่เป็นไปตาม ตัวชี้วัด			
3.การพัฒนาด้านคุณภาพชีวิต														
3.1 แผนงานบริหารงานทั่วไป														
1.จัดงานวันพ่อแห่งชาติ(จาก การประชุมประชาคมระดับ ชุมชนตำบลหรือระดับ เทศบาล)	80,000.00			/	ประชาชนในเขต เทศบาลและผู้มีส่วน เข้าร่วมกิจกรรม เพิ่มขึ้นร้อยละ 20							ประชาชนมี ทัศนคติที่ดีต่อ การอนุรักษ์สืบ สานงาน ประเพณีจัดงาน วันพ่อแห่งชาติ ประจำปีของ ประชาชน เพิ่มขึ้นไม่น้อย กว่าร้อยละ 60		
2.จัดงานวันแม่แห่งชาติ	70,000.00	/			ประชาชนในเขต เทศบาลและผู้มีส่วน เข้าร่วมกิจกรรม เพิ่มขึ้นร้อยละ 20							ประชาชนมีทัศน คติที่ดีต่อการ อนุรักษ์สืบสานงาน ประเพณีจัดงานวัน แม่แห่งชาติ ประจำปีของ ประชาชนเพิ่มขึ้น ไม่น้อยกว่าร้อยละ 60		

ชื่อโครงการ	งบประมาณ	รายงานผลการดำเนินโครงการ (โปรดทำเครื่องหมาย /)			ตัวชี้วัดที่เลือก(เชิงปริมาณ)	หน่วยนับ	ผลการดำเนินงาน			การเปลี่ยนแปลงหลังสิ้นสุดโครงการ		ตัวชี้วัดที่เลือก (เชิงคุณภาพ)	การเปลี่ยนแปลง หลังสิ้นสุด โครงการ (ร้อยละ)	หน่วยงาน รับผิดชอบ
		ดำเนินการ แล้วเสร็จ	อยู่ระหว่าง ดำเนินการ	ไม่ได้ ดำเนินการ			ก่อนดำเนินการ (จำนวน)	หลังดำเนินการ (จำนวน)	เพิ่ม/ลด	เป็นไปตาม ตัวชี้วัด	ไม่เป็นไปตาม ตัวชี้วัด			
3.จัดงานพระราชพิธีถวาย พระเพลิงพระบรมศพ พระบาทสมเด็จพระปรมินทรมหาภูมิพลอดุลยเดช รัชกาลที่ 9	100,000.00	/			ประชาชนเข้าร่วม กิจกรรมไม่น้อยกว่า ร้อยละ 80	คน	-	5,000	-5,000	/		ประชาชนได้ แสดงออกถึง ความจงรักภักดี และรำลึกใน พระมหา กรุณาธิคุณของ สมเด็จพระ เจ้าอยู่หัวรัชกาล ที่ 9	100	งานพัฒนา ชุมชนและ สวัสดิการ /สำนัก ปลัด เทศบาล
4.วันคล้ายวันพระราชสมภพ สมเด็จพระเจ้าอยู่หัว มหา วชิราลงกรณ บดินทรเทพย วรางกูร(จากการประชุม ประชาคมระดับชุมชนและ ระดับเทศบาล)	80,000.00	/			ประชาชนเข้าร่วม กิจกรรมร้อยละ80	คน	-	800	+800	/		ประชาชนได้ แสดงออกถึง ความจงรักภักดี และสำนึกใน พระมหา กรุณาธิคุณของ สมเด็จพระ เจ้าอยู่หัวมหา วชิราลงกรณ บดินทรเทพ ยวรางกูร	100	

ชื่อโครงการ	งบประมาณ	รายงานผลการดำเนินโครงการ (โปรดทำเครื่องหมาย /)			ตัวชี้วัดที่เลือก(เชิงปริมาณ)	หน่วยนับ	ผลการดำเนินงาน			การเปลี่ยนแปลงหลังสิ้นสุดโครงการ		ตัวชี้วัดที่เลือก (เชิงคุณภาพ)	การเปลี่ยนแปลง หลังสิ้นสุด โครงการ (ร้อยละ)	หน่วยงาน รับผิดชอบ
		ดำเนินการ แล้วเสร็จ	อยู่ระหว่าง ดำเนินการ	ไม่ได้ ดำเนินการ			ก่อนดำเนินการ (จำนวน)	หลังดำเนินการ (จำนวน)	เพิ่ม/ลด	เป็นไปตาม ตัวชี้วัด	ไม่เป็นไปตาม ตัวชี้วัด			
5.จัดงานพระราชพิธีวันคล้าย วันสวรรคตพระบาทสมเด็จพระ พระปรมินทรมหาภูมิพลอดุลย เดช รัชกาลที่ ๙ (จากการประชุมประชาคมระดับ ชุมชนและระดับเทศบาล)	100,000.00	/			ประชาชนเข้าร่วม กิจกรรมไม่น้อยกว่า ร้อยละ 80	คน	-	500	+500	/		ประชาชนได้ แสดงออกถึง ความจงรักภักดี และรำลึกใน พระมหา กรุณาธิคุณของ สมเด็จพระ เจ้าอยู่หัวรัชกาล ที่ 9		งานพัฒนา ชุมชนและ สวัสดิการ /สำนัก ปลัด เทศบาล

ชื่อโครงการ	งบประมาณ	รายงานผลการดำเนินโครงการ (โปรดทำเครื่องหมาย /)			ตัวชี้วัดที่เลือก(เชิงปริมาณ)	หน่วยนับ	ผลการดำเนินงาน			การเปลี่ยนแปลงหลังสิ้นสุดโครงการ		ตัวชี้วัดที่เลือก (เชิงคุณภาพ)	การเปลี่ยนแปลง หลังสิ้นสุด โครงการ (ร้อยละ)	หน่วยงาน รับผิดชอบ
		ดำเนินการ แล้วเสร็จ	อยู่ระหว่าง ดำเนินการ	ไม่ได้ ดำเนินการ			ก่อนดำเนินการ (จำนวน)	หลังดำเนินการ (จำนวน)	เพิ่ม/ลด	เป็นไปตาม ตัวชี้วัด	ไม่เป็นไปตาม ตัวชี้วัด			
3.การพัฒนาด้านคุณภาพชีวิต														
3.2 แผนงานรักษาความสงบภายใน														
1.จัดซื้อผ้าห่มด้านภัยหนาว สำหรับประชาชนทั่วไปที่ ประสบภัยทุกกลุ่ม(จากการ ประชาคมระดับชุมชนและ ระดับเทศบาล)	100,000.00			/	ผ้าห่มด้านภัยหนาว เป็นไปตาม คุณสมบัติที่กำหนด							ปัญหาสุขภาพ ประชาชนลดลง ไม่น้อยกว่าร้อย ละ 70		

ชื่อโครงการ	งบประมาณ	รายงานผลการดำเนินโครงการ (โปรดทำเครื่องหมาย /)			ตัวชี้วัดที่เลือก(เชิงปริมาณ)	หน่วยนับ	ผลการดำเนินงาน			การเปลี่ยนแปลงหลังสิ้นสุดโครงการ		ตัวชี้วัดที่เลือก (เชิงคุณภาพ)	การเปลี่ยนแปลง หลังสิ้นสุด โครงการ (ร้อยละ)	หน่วยงาน รับผิดชอบ
		ดำเนินการ แล้วเสร็จ	อยู่ระหว่าง ดำเนินการ	ไม่ได้ ดำเนินการ			ก่อนดำเนินการ (จำนวน)	หลังดำเนินการ (จำนวน)	เพิ่ม/ลด	เป็นไปตาม ตัวชี้วัด	ไม่เป็นไปตาม ตัวชี้วัด			
3.3 แผนงานการศึกษา														
1.การจัดงานวันเด็ก(จากการประชุมประชาคมในระดับท้องถิ่น)	122,000.00	/			เด็กในเขตเทศบาลตำบลนาจะหลวยและผู้มีส่วนร่วมเข้าร่วมกิจกรรมเพิ่มขึ้นร้อยละ 20	คน	700	500	-200	/		พัฒนาการของเด็กเป็นไปตามมาตรฐานของการศึกษาระดับปฐมวัย (มาตรฐานด้านคุณภาพผู้เรียน) เพิ่มขึ้นไม่น้อยกว่าร้อยละ 70	100	งานบริหารงานทั่วไป/สำนักปลัดเทศบาล
2.จัดประชุมคณะกรรมการศูนย์พัฒนาเด็กเล็ก	10,000.00	/			กรรมการศูนย์พัฒนาเด็กเล็กเทศบาลตำบลนาจะหลวยเข้าร่วมประชุมเพิ่มขึ้นไม่น้อยกว่าร้อยละ 20 ร้อยละ 70	คน	40	40	เท่าเดิม	/		กรรมการศูนย์พัฒนาเด็กเล็กเทศบาลตำบลนาจะหลวยมีความรู้ความเข้าใจในการจัดการศึกษาตามหลักสูตรการศึกษาปฐมวัยเพิ่มขึ้นไม่น้อยกว่าร้อยละ 100	100	กองการศึกษา

ชื่อโครงการ	งบประมาณ	รายงานผลการดำเนินโครงการ (โปรดทำเครื่องหมาย /)			ตัวชี้วัดที่เลือก(เชิงปริมาณ)	หน่วยนับ	ผลการดำเนินงาน			การเปลี่ยนแปลงหลังสิ้นสุดโครงการ		ตัวชี้วัดที่เลือก (เชิงคุณภาพ)	การเปลี่ยนแปลง หลังสิ้นสุด โครงการ (ร้อยละ)	หน่วยงาน รับผิดชอบ
		ดำเนินการ แล้วเสร็จ	อยู่ระหว่าง ดำเนินการ	ไม่ได้ ดำเนินการ			ก่อนดำเนินการ (จำนวน)	หลังดำเนินการ (จำนวน)	เพิ่ม/ลด	เป็นไปตาม ตัวชี้วัด	ไม่เป็นไปตาม ตัวชี้วัด			
3.ประชุมวิชาการสานสัมพันธ์ครู ผู้ปกครองและนักเรียนปฐมวัย	20,000.00	/		/	เด็กในเขตเทศบาลตำบลนาจะหลวยและผู้มีส่วนร่วมเข้าร่วมกิจกรรมเพิ่มขึ้นร้อยละ 20	คน	197	197	เท่าเดิม	/		พัฒนาการของเด็กเป็นไปตามมาตรฐานของการศึกษาระดับการศึกษาปฐมวัย (มาตรฐานด้านคุณภาพผู้เรียน) เพิ่มขึ้นไม่น้อยกว่าร้อยละ 70	100	งานบริหารงานทั่วไป/สำนักปลัดเทศบาล
4.สนับสนุนค่าใช้จ่ายการบริหารสถานศึกษา กิจกรรมที่ 1:พัฒนาครูและบุคลากรทางการศึกษา(จากการประชุมประชาคมในระดับท้องถิ่น) กิจกรรมที่ 2:จัดหาอาหารกลางวันสำหรับศูนย์พัฒนาเด็กเล็กเทศบาลตำบลนาจะหลวยและศูนย์อบรมเด็กก่อนเกณฑ์ในวัดศรีพรหม (จากการประชุมประชาคมในระดับท้องถิ่นและจากแผนชุมชนของชุมชน ห้วยชันใต้)	937,000.00	/			อาหารกลางวันเป็นไปตามคุณสมบัติที่กำหนด	คน	197	175	-22	/		สุขภาพของเด็กเป็นไปตามมาตรฐานของการศึกษามูลนิธิ (มาตรฐานด้านที่ 1 พัฒนาการด้านร่างกาย) เพิ่มขึ้นไม่น้อยกว่าร้อยละ 90	100	กองการศึกษา

ชื่อโครงการ	งบประมาณ	รายงานผลการดำเนินโครงการ (โปรดทำเครื่องหมาย /)			ตัวชี้วัดที่เลือก(เชิงปริมาณ)	หน่วยนับ	ผลการดำเนินงาน			การเปลี่ยนแปลงหลังสิ้นสุดโครงการ		ตัวชี้วัดที่เลือก (เชิงคุณภาพ)	การเปลี่ยนแปลง หลังสิ้นสุด โครงการ (ร้อยละ)	หน่วยงาน รับผิดชอบ
		ดำเนินการ แล้วเสร็จ	อยู่ระหว่าง ดำเนินการ	ไม่ได้ ดำเนินการ			ก่อนดำเนินการ (จำนวน)	หลังดำเนินการ (จำนวน)	เพิ่ม/ลด	เป็นไปตาม ตัวชี้วัด	ไม่เป็นไปตาม ตัวชี้วัด			
5.จัดซื้อวัสดุการศึกษา(จาก การประชุมประชาคมระดับ ชุมชนหรือระดับเทศบาล)	297,500.00	/			วัสดุการศึกษา เป็นไปตาม คุณสมบัติที่กำหนด ร้อยละ 100	คน	197	175	-22	/		พัฒนาการของ เด็กเป็นไปตาม มาตรฐานของ การศึกษาระดับ การศึกษา ปฐมวัยเพิ่มขึ้น ไม่น้อยกว่า ร้อยละ 90	100	กอง การศึกษา
6.จัดซื้อวัสดุงานบ้านงานครัว/ ถาดหลุม ซ้อน ส้อม ที่จำเป็น ให้กับศูนย์พัฒนาเด็กเล็ก เทศบาลตำบลนาจะหลวยและ ศูนย์อบรมเด็กก่อนเกณฑ์ ใน วัดศรีพรหม (จากการประชุม ประชาคมในระดับท้องถิ่น)	50,000.00	/			วัสดุงานบ้านงาน ครัว/ถาดหลุมซ้อน ส้อม เป็นไปตาม คุณสมบัติที่กำหนด	คน	197	175	-22	/		สอดคล้องกับ ความต้องการใช้ ประโยชน์ เพิ่มขึ้นไม่น้อย กว่า ร้อยละ 90	100	กอง การศึกษา

ชื่อโครงการ	งบประมาณ	รายงานผลการดำเนินโครงการ (โปรดทำเครื่องหมาย /)			ตัวชี้วัดที่เลือก(เชิงปริมาณ)	หน่วยนับ	ผลการดำเนินงาน			การเปลี่ยนแปลงหลังสิ้นสุดโครงการ		ตัวชี้วัดที่เลือก (เชิงคุณภาพ)	การเปลี่ยนแปลง หลังสิ้นสุด โครงการ (ร้อยละ)	หน่วยงาน รับผิดชอบ
		ดำเนินการ แล้วเสร็จ	อยู่ระหว่าง ดำเนินการ	ไม่ได้ ดำเนินการ			ก่อนดำเนินการ (จำนวน)	หลังดำเนินการ (จำนวน)	เพิ่ม/ลด	เป็นไปตาม ตัวชี้วัด	ไม่เป็นไปตาม ตัวชี้วัด			
9.จัดหาอาหารเสริม (นม) (จากการประชุมประชาคมใน ระดับท้องถิ่นและจากแผน ชุมชนของชุมชน ห้วยชันใต้)	2,025,630.00	/			อาหารเสริม (นม) เป็นไปตาม คุณสมบัติ	คน	197	175	-22	/		สุขภาพของเด็กได้ เกณฑ์ตาม มาตรฐานของ การศึกษาระดับ การศึกษาปฐมวัย (มาตรฐานด้านที่ 1พัฒนาการด้าน ร่างกาย)เพิ่มขึ้น ไม่น้อยกว่าร้อยละ 90	100	กอง การศึกษา
10.จัดซื้อสมุดประจำตัว นักเรียน	15,000.00	/			สมุดประจำตัวเด็ก นักเรียนเป็นไปตาม คุณสมบัติที่กำหนด	เล่ม	197	175	-22	/		พัฒนาการของ เด็กเป็นไปตาม มาตรฐานของ การศึกษาระดับ การศึกษา ปฐมวัย (มาตรฐานด้าน คุณภาพผู้เรียน) เพิ่มขึ้นไม่น้อย กว่าร้อยละ 70	100	กอง การศึกษา

ชื่อโครงการ	งบประมาณ	รายงานผลการดำเนินโครงการ (โปรดทำเครื่องหมาย /)			ตัวชี้วัดที่เลือก(เชิงปริมาณ)	หน่วยนับ	ผลการดำเนินงาน			การเปลี่ยนแปลงหลังสิ้นสุดโครงการ		ตัวชี้วัดที่เลือก (เชิงคุณภาพ)	การเปลี่ยนแปลง หลังสิ้นสุด โครงการ (ร้อยละ)	หน่วยงาน รับผิดชอบ
		ดำเนินการ แล้วเสร็จ	อยู่ระหว่าง ดำเนินการ	ไม่ได้ ดำเนินการ			ก่อนดำเนินการ (จำนวน)	หลังดำเนินการ (จำนวน)	เพิ่ม/ลด	เป็นไปตาม ตัวชี้วัด	ไม่เป็นไปตาม ตัวชี้วัด			
11. วัสดุการเกษตร	20,000.00			/	วัสดุการเกษตร เป็นไปตาม คุณสมบัติที่กำหนด							สอดคล้องกับ ความต้องการใช้ ประโยชน์เพิ่มขึ้น ไม่น้อยกว่าร้อย ละ 90	กอง การศึกษา	
12. จัดซื้อเครื่องกรองน้ำ (จากการประชุมประชาคม ระดับชุมชนตำบลหรือระดับ เทศบาล)	18,000.00	/			เครื่องกรองน้ำ เป็นไปตาม คุณสมบัติที่กำหนด	เครื่อง	-	2	+2	/		สอดคล้องกับ ความต้องการใช้ ประโยชน์เพิ่มขึ้น ไม่น้อยกว่าร้อย ละ 90	กอง การศึกษา	

ชื่อโครงการ	งบประมาณ	รายงานผลการดำเนินโครงการ (โปรดทำเครื่องหมาย /)			ตัวชี้วัดที่เลือก(เชิงปริมาณ)	หน่วยนับ	ผลการดำเนินงาน			การเปลี่ยนแปลงหลังสิ้นสุดโครงการ		ตัวชี้วัดที่เลือก (เชิงคุณภาพ)	การเปลี่ยนแปลง หลังสิ้นสุด โครงการ (ร้อยละ)	หน่วยงาน รับผิดชอบ
		ดำเนินการ แล้วเสร็จ	อยู่ระหว่าง ดำเนินการ	ไม่ได้ ดำเนินการ			ก่อนดำเนินการ (จำนวน)	หลังดำเนินการ (จำนวน)	เพิ่ม/ลด	เป็นไปตาม ตัวชี้วัด	ไม่เป็นไปตาม ตัวชี้วัด			
13.จัดซื้อเครื่องทำน้ำเย็น (จากการประชุมประชาคม ระดับชุมชนตำบลหรือระดับ เทศบาล)	90,000.00	/			เครื่องกรองน้ำ เป็นไปตาม คุณสมบัติที่กำหนด	เครื่อง	-	2	+2	/		สอดคล้องกับ ความต้องการใช้ ประโยชน์เพิ่มขึ้น ไม่น้อยกว่าร้อยละ 90	กอง การศึกษา	
11.อุดหนุนโรงเรียนนาคะ หลวย(กรป.กลางอุปถัมภ์)ตาม โครงการอาหารกลางวัน(จาก การประชุมประชาคมในระดับ ท้องถิ่น)	3,492,000.00	/			อาหารกลางวัน เป็นไปตาม คุณสมบัติที่กำหนด	คน	806	793	-13	/		สุขภาพของเด็ก เป็นไปตาม มาตรฐาน ของ สถานศึกษาไม่ น้อยกว่าร้อยละ 90	100	กอง การศึกษา

ชื่อโครงการ	งบประมาณ	รายงานผลการดำเนินโครงการ (โปรดทำเครื่องหมาย /)			ตัวชี้วัดที่เลือก(เชิงปริมาณ)	หน่วยนับ	ผลการดำเนินงาน			การเปลี่ยนแปลงหลังสิ้นสุดโครงการ		ตัวชี้วัดที่เลือก (เชิงคุณภาพ)	การเปลี่ยนแปลง หลังสิ้นสุด โครงการ (ร้อยละ)	หน่วยงาน รับผิดชอบ
		ดำเนินการ แล้วเสร็จ	อยู่ระหว่าง ดำเนินการ	ไม่ได้ ดำเนินการ			ก่อนดำเนินการ (จำนวน)	หลังดำเนินการ (จำนวน)	เพิ่ม/ลด	เป็นไปตาม ตัวชี้วัด	ไม่เป็นไปตาม ตัวชี้วัด			
3.การพัฒนาด้านคุณภาพชีวิต														
3.4แผนงานสังคมสงเคราะห์														
26.จัดกิจกรรมวันผู้สูงอายุ	200,000.00	/			ผู้สูงอายุเข้าร่วม กิจกรรมเพิ่มขึ้นร้อยละ 20	คน	905	888	-17	/		ปัญหาสุขภาพ ของผู้สูงอายุ ลดลง ไม่น้อย กว่าร้อยละ 70	100	งานพัฒนา ชุมชนและ สวัสดิการ สังคม/สำนัก ปลัดเทศบาล

ชื่อโครงการ	งบประมาณ	รายงานผลการดำเนินโครงการ (โปรดทำเครื่องหมาย /)			ตัวชี้วัดที่เลือก(เชิงปริมาณ)	หน่วยนับ	ผลการดำเนินงาน			การเปลี่ยนแปลงหลังสิ้นสุดโครงการ		ตัวชี้วัดที่เลือก (เชิงคุณภาพ)	การเปลี่ยนแปลง หลังสิ้นสุด โครงการ (ร้อยละ)	หน่วยงาน รับผิดชอบ
		ดำเนินการ แล้วเสร็จ	อยู่ระหว่าง ดำเนินการ	ไม่ได้ ดำเนินการ			ก่อนดำเนินการ (จำนวน)	หลังดำเนินการ (จำนวน)	เพิ่ม/ลด	เป็นไปตาม ตัวชี้วัด	ไม่เป็นไปตาม ตัวชี้วัด			
3.การพัฒนาด้านคุณภาพชีวิต														
3.5 แผนงานการศาสนาวัฒนธรรมและ นันทนาการ														
1.จัดงานประเพณีวันออก พรรษา(จากการประชุม ประชาคมในระดับท้องถิ่น และจากแผนชุมชนของชุมชน ศรีพรหม ชุมชนหลักเมือง 1 ชุมชนหลักเมือง 2 ชุมชนกลาง เมือง ชุมชนห้วยชันใต้)	30,000.00	/			ประชาชนในเขต เทศบาลและผู้มีส่วน ร่วมเข้าร่วมกิจกรรม เพิ่มขึ้นร้อยละ 20	คน	600	600	เท่า เดิม	/		ประชาชนมี ทัศนคติที่ดีต่อ การอนุรักษ์สืบ สานงาน ประเพณีวันออก พรรษาประจำปี ของประชาชน เพิ่มขึ้นไม่น้อย กว่าร้อยละ 60	100	กอง การศึกษา
2. จัดงานประเพณีลอยกระทง (จากการประชุมประชาคมใน ระดับท้องถิ่นและจากแผน ชุมชนของชุมชนศรีพรหม ชุมชนกลางเมือง ชุมชน ห้วยชันใต้)	300,000.00	/			ประชาชนในเขต เทศบาลและผู้มีส่วน ร่วมเข้าร่วมกิจกรรม เพิ่มขึ้นร้อยละ 20	คน	600	600	เท่า เดิม	/		ประชาชนมี ทัศนคติที่ดีต่อ การอนุรักษ์สืบ สานงาน ประเพณีลอย กระทงประจำปี ของประชาชน เพิ่มขึ้นไม่น้อย กว่าร้อยละ 60	100	กอง การศึกษา

ชื่อโครงการ	งบประมาณ	รายงานผลการดำเนินโครงการ (โปรดทำเครื่องหมาย /)			ตัวชี้วัดที่เลือก(เชิงปริมาณ)	หน่วยนับ	ผลการดำเนินงาน			การเปลี่ยนแปลงหลังสิ้นสุดโครงการ		ตัวชี้วัดที่เลือก (เชิงคุณภาพ)	การเปลี่ยนแปลง หลังสิ้นสุด โครงการ (ร้อยละ)	หน่วยงาน รับผิดชอบ
		ดำเนินการ แล้วเสร็จ	อยู่ระหว่าง ดำเนินการ	ไม่ได้ ดำเนินการ			ก่อนดำเนินการ (จำนวน)	หลังดำเนินการ (จำนวน)	เพิ่ม/ลด	เป็นไปตาม ตัวชี้วัด	ไม่เป็นไปตาม ตัวชี้วัด			
3. การจัดงานประเพณีวันขึ้นปี ใหม่(จากการประชุมประชาคม ในระดับท้องถิ่น)	30,000.00	/			ประชาชนในเขต เทศบาลและผู้มีส่วน ร่วมเข้าร่วมกิจกรรม เพิ่มขึ้นร้อยละ 20	คน	600	600	เดิม	/		ประชาชนมี ทัศนคติที่ดีต่อ การอนุรักษ์สืบ สานงาน ประเพณีวันขึ้นปี ใหม่ประจำปี ของประชาชน เพิ่มขึ้นไม่น้อย กว่าร้อยละ 60	100	กอง การศึกษา
5.จัดงานประเพณีสงกรานต์	200,000.00	/			ประชาชนในเขต เทศบาลและผู้มีส่วน ร่วมเข้าร่วมกิจกรรม เพิ่มขึ้นร้อยละ 20	คน	1,200	1,200	เท่า เดิม	/		ประชาชนมี ทัศนคติที่ดีต่อ การอนุรักษ์สืบ สานงาน ประเพณี สงกรานต์ ประจำปีของ ประชาชน เพิ่มขึ้นไม่น้อย กว่าร้อยละ 60	100	กอง การศึกษา

ชื่อโครงการ	งบประมาณ	รายงานผลการดำเนินโครงการ (โปรดทำเครื่องหมาย /)			ตัวชี้วัดที่เลือก(เชิงปริมาณ)	หน่วยนับ	ผลการดำเนินงาน			การเปลี่ยนแปลงหลังสิ้นสุดโครงการ		ตัวชี้วัดที่เลือก (เชิงคุณภาพ)	การเปลี่ยนแปลง หลังสิ้นสุด โครงการ (ร้อยละ)	หน่วยงาน รับผิดชอบ
		ดำเนินการ แล้วเสร็จ	อยู่ระหว่าง ดำเนินการ	ไม่ได้ ดำเนินการ			ก่อนดำเนินการ (จำนวน)	หลังดำเนินการ (จำนวน)	เพิ่ม/ลด	เป็นไปตาม ตัวชี้วัด	ไม่เป็นไปตาม ตัวชี้วัด			
5.จัดทำต้นเทียนพรรษา	360,000.00	/			ประชาชนในเขตเทศบาลและผู้มีส่วนร่วมเข้าร่วมกิจกรรมเพิ่มขึ้นร้อยละ 20	คน	500	500	เท่าเดิม	/		ประชาชนมีทัศนคติที่ดีต่อการอนุรักษ์สืบสานงานประเพณีจัดทำต้นเทียนพรรษาประจำปีของประชาชนเพิ่มขึ้นไม่น้อยกว่าร้อยละ 60	100	กองการศึกษา
6.จัดงานประเพณีบุญบั้งไฟ	50,000.00			/	ประชาชนในเขตเทศบาลและผู้มีส่วนร่วมเข้าร่วมกิจกรรมเพิ่มขึ้นร้อยละ 20							ประชาชนมีทัศนคติที่ดีต่อการอนุรักษ์สืบสานงานประเพณีบุญบั้งไฟประจำปีของประชาชนเพิ่มขึ้นไม่น้อยกว่าร้อยละ 60		กองการศึกษา

ชื่อโครงการ	งบประมาณ	รายงานผลการดำเนินโครงการ (โปรดทำเครื่องหมาย /)			ตัวชี้วัดที่เลือก(เชิงปริมาณ)	หน่วยนับ	ผลการดำเนินงาน			การเปลี่ยนแปลงหลังสิ้นสุดโครงการ		ตัวชี้วัดที่เลือก (เชิงคุณภาพ)	การเปลี่ยนแปลง หลังสิ้นสุด โครงการ (ร้อยละ)	หน่วยงาน รับผิดชอบ
		ดำเนินการ แล้วเสร็จ	อยู่ระหว่าง ดำเนินการ	ไม่ได้ ดำเนินการ			ก่อนดำเนินการ (จำนวน)	หลังดำเนินการ (จำนวน)	เพิ่ม/ลด	เป็นไปตาม ตัวชี้วัด	ไม่เป็นไปตาม ตัวชี้วัด			
7.จัดงานประเพณีวัน เข้าพรรษา	30,000.00	/			ประชาชนในเขต เทศบาลและผู้มีส่วน ร่วมเข้าร่วมกิจกรรม เพิ่มขึ้นร้อยละ 20		-	800	+800	/		ประชาชนมี ทัศนคติที่ดีต่อ การอนุรักษ์สืบ สานงาน ประเพณีวัน เข้าพรรษาของ ประชาชน เพิ่มขึ้นไม่น้อย กว่าร้อยละ 60		กอง การศึกษา
8..จัดการแข่งขันกีฬาไทยสี่เฝ้า ชาวคุ้มเทศบาลตำบลยาเสฟติด (จากการประชุมประชาคมใน ระดับท้องถิ่นและจากแผน ชุมชนของชุมชนศรีพรหม ชุมชนกลางเมือง ชุมชน ห้วยชันเหนือ)	200,000.00	/			ชุมชนส่งเสริมเข้าร่วม แข่งขันเพิ่มขึ้นร้อย ละ 20	ชุมชน	7	7	เท่า เดิม	/		คดียาเสฟติด ลดลงไม่น้อย กว่าร้อยละ 60	100	กอง การศึกษา
9.จัดซื้อวัสดุกีฬาสำหรับชุมชน ในเขตเทศบาลตำบล นาจะ หลวย(จากการประชุม ประชาคมในระดับท้องถิ่น)	70,000.00	/			วัสดุกีฬาเป็นไปตาม คุณสมบัติที่กำหนด	ชุมชน	7	7	เท่า เดิม	/		สอดคล้องกับ ความต้องการใช้ ประโยชน์ของ ประชาชน เพิ่มขึ้นไม่น้อย กว่าร้อยละ 60	100	กอง การศึกษา

ชื่อโครงการ	งบประมาณ	รายงานผลการดำเนินโครงการ (โปรดทำเครื่องหมาย /)			ตัวชี้วัดที่เลือก(เชิงปริมาณ)	หน่วยนับ	ผลการดำเนินงาน			การเปลี่ยนแปลงหลังสิ้นสุดโครงการ		ตัวชี้วัดที่เลือก (เชิงคุณภาพ)	การเปลี่ยนแปลง หลังสิ้นสุด โครงการ (ร้อยละ)	หน่วยงาน รับผิดชอบ
		ดำเนินการ แล้วเสร็จ	อยู่ระหว่าง ดำเนินการ	ไม่ได้ ดำเนินการ			ก่อนดำเนินการ (จำนวน)	หลังดำเนินการ (จำนวน)	เพิ่ม/ลด	เป็นไปตาม ตัวชี้วัด	ไม่เป็นไปตาม ตัวชี้วัด			
10.การแข่งขันกีฬาฟุตซอลคัพ ด้านยาเสพติด(จากการประชุม ประชาคมระดับชุมชนหรือ ระดับเทศบาลและจากแผน ชุมชนของชุมชนศรีพรหม ชุมชนห้วยชันเหนือ ชุมชน กลางเมือง ชุมชนห้วยโลก)	220,000.00	/			ประชาชนส่งทีมเข้า ร่วมการแข่งขัน เพิ่มขึ้นร้อยละ 20	ทีม	21	16	-5	/		คดียาเสพติด ลดลงไม่น้อยกว่า ร้อยละ 60	60	กอง การศึกษา
11.จัดหาศาลพระภูมิเจ้าที่ พร้อมติดตั้งและพร้อมเครื่อง อุปกรณ์ครบชุดหน้าสำนักงาน เทศบาลตำบลนาจะหลวย (จากการประชุมประชาคม ระดับชุมชนและระดับ เทศบาล)	80,000.00		/		ศาลพระภูมิเป็นไป ตามรายการและ แบบแปลนที่กำหนด ร้อยละ 100							ประชาชนมี ทัศนคติที่ดีต่อ สถานที่ราชการ เพิ่มขึ้นร้อยละ 60		

ชื่อโครงการ	งบประมาณ	รายงานผลการดำเนินโครงการ (โปรดทำเครื่องหมาย /)			ตัวชี้วัดที่เลือก(เชิงปริมาณ)	หน่วยนับ	ผลการดำเนินงาน			การเปลี่ยนแปลงหลังสิ้นสุดโครงการ		ตัวชี้วัดที่เลือก (เชิงคุณภาพ)	การเปลี่ยนแปลง หลังสิ้นสุด โครงการ (ร้อยละ)	หน่วยงาน รับผิดชอบ
		ดำเนินการ แล้วเสร็จ	อยู่ระหว่าง ดำเนินการ	ไม่ได้ ดำเนินการ			ก่อนดำเนินการ (จำนวน)	หลังดำเนินการ (จำนวน)	เพิ่ม/ลด	เป็นไปตาม ตัวชี้วัด	ไม่เป็นไปตาม ตัวชี้วัด			
3.6 แผนงานสาธารณสุข														
30.จัดซื้อวัสดุวิทยาศาสตร์	30,000.00	/			วัสดุวิทยาศาสตร์ ทางการแพทย์ (ยาสามัญประจำ บ้าน)เป็นไปตาม คุณสมบัติที่กำหนด	รายการ	11			/		1.ปริมาณผู้ป่วย ที่เข้ารับรักษาใน โรงพยาบาล ลดลงไม่น้อย กว่าร้อยละ 70 2.ปัญหาสุขภาพ ของประชาชน ลดลง ไม่น้อย กว่าร้อยละ 70	100	กอง สาธารณสุข และ สิ่งแวดล้อม

ชื่อโครงการ	งบประมาณ	รายงานผลการดำเนินโครงการ (โปรดทำเครื่องหมาย /)			ตัวชี้วัดที่เลือก(เชิงปริมาณ)	หน่วยนับ	ผลการดำเนินงาน			การเปลี่ยนแปลงหลังสิ้นสุดโครงการ		ตัวชี้วัดที่เลือก (เชิงคุณภาพ)	การเปลี่ยนแปลง หลังสิ้นสุด โครงการ (ร้อยละ)	หน่วยงาน รับผิดชอบ
		ดำเนินการ แล้วเสร็จ	อยู่ระหว่าง ดำเนินการ	ไม่ได้ ดำเนินการ			ก่อนดำเนินการ (จำนวน)	หลังดำเนินการ (จำนวน)	เพิ่ม/ลด	เป็นไปตาม ตัวชี้วัด	ไม่เป็นไปตาม ตัวชี้วัด			
3.7 แผนงานงบบกลาง														
1..จ่ายเงินเบี้ยยังชีพผู้สูงอายุ (จากการประชุมประชาคมใน ระดับท้องถิ่น)	7,321,200.00	/			ผู้สูงอายุได้รับเบี้ยยัง ชีพตรงตาม กำหนดเวลา	คน	801	888	+7	/		ปัญหาสุขภาพ ผู้สูงอายุลดลงไม่ น้อยกว่าร้อยละ 70	100	งานพัฒนา ชุมชนและ สวัสดิการ สังคม/ สำนักปลัด เทศบาล
2.จ่ายเงินเบี้ยยังชีพผู้พิการ (จากการประชุมประชาคมใน ระดับท้องถิ่น)	2,054,400.00	/			ผู้พิการได้รับเบี้ยยัง ชีพตรงตาม กำหนดเวลา	คน	171	178	+7	/		ปัญหาสุขภาพ ผู้พิการลดลงไม่ น้อยกว่าร้อยละ 70	100	งานพัฒนา ชุมชนและ สวัสดิการ สังคม/ สำนักปลัด เทศบาล
3.จ่ายเงินเบี้ยยังชีพผู้ป่วย เอดส์(จากการประชุม ประชาคมในระดับท้องถิ่น)	156,000.00	/			ผู้ป่วยเอดส์ได้รับเบี้ย ยังชีพตรงตาม กำหนดเวลา	คน	20	20	เท่า เดิม	/		ปัญหาสุขภาพ ผู้ป่วยเอดส์ ลดลงไม่น้อย กว่าร้อยละ 70	100	งานพัฒนา ชุมชนและ สวัสดิการ สังคม/ สำนักปลัด เทศบาล

ชื่อโครงการ	งบประมาณ	รายงานผลการดำเนินโครงการ (โปรดทำเครื่องหมาย /)			ตัวชี้วัดที่เลือก(เชิงปริมาณ)	หน่วยนับ	ผลการดำเนินงาน			การเปลี่ยนแปลงหลังสิ้นสุดโครงการ		ตัวชี้วัดที่เลือก (เชิงคุณภาพ)	การเปลี่ยนแปลง หลังสิ้นสุด โครงการ (ร้อยละ)	หน่วยงาน รับผิดชอบ
		ดำเนินการ แล้วเสร็จ	อยู่ระหว่าง ดำเนินการ	ไม่ได้ ดำเนินการ			ก่อนดำเนินการ (จำนวน)	หลังดำเนินการ (จำนวน)	เพิ่ม/ลด	เป็นไปตาม ตัวชี้วัด	ไม่เป็นไปตาม ตัวชี้วัด			
4.สมทบระบบหลักประกันสุขภาพในระดับท้องถิ่นหรือพื้นที่ในเขตเทศบาลตำบลนาจะหลวย(จากการประชุมประชาคมในระดับท้องถิ่นและจากแผนชุมชนของชุมชนห้วยโลก ชุมชนศรีพรหม ชุมชนหลักเมือง 1 ชุมชนหลักเมือง 2 ชุมชนกลางเมือง ชุมชนห้วยชันใต้ ชุมชนห้วยชันเหนือ)	220,000.00	/			ประชาชนเข้าร่วมกิจกรรมมากขึ้นร้อยละ 20	คน	7,571	7,000	-571	/		ปัญหาสุขภาพของประชาชนลดลงไม่น้อยกว่าร้อยละ 70	100	กองสาธารณสุขและสิ่งแวดล้อม

ชื่อโครงการ	งบประมาณ	รายงานผลการดำเนินโครงการ (โปรดทำเครื่องหมาย /)			ตัวชี้วัดที่เลือก(เชิงปริมาณ)	หน่วยนับ	ผลการดำเนินงาน			การเปลี่ยนแปลงหลังสิ้นสุดโครงการ		ตัวชี้วัดที่เลือก (เชิงคุณภาพ)	การเปลี่ยนแปลง หลังสิ้นสุด โครงการ (ร้อยละ)	หน่วยงาน รับผิดชอบ
		ดำเนินการ แล้วเสร็จ	อยู่ระหว่าง ดำเนินการ	ไม่ได้ ดำเนินการ			ก่อนดำเนินการ (จำนวน)	หลังดำเนินการ (จำนวน)	เพิ่ม/ลด	เป็นไปตาม ตัวชี้วัด	ไม่เป็นไปตาม ตัวชี้วัด			
5.จัดตั้งศูนย์การเรียนรู้ปรัชญาเศรษฐกิจพอเพียงและเกษตรทฤษฎีใหม่	100,000.00		/		1.มีศูนย์การเรียนรู้ปรัชญาเศรษฐกิจพอเพียงและเกษตรทฤษฎีใหม่จำนวนไม่น้อยกว่า1 แห่ง 2.มีเครือข่ายการดำเนินงานเพิ่ม	แห่ง 80 คน	1 1	1 100	เท่า เดิม +100	/	/	ประชาชนสามารถศึกษาข้อมูลเกี่ยวกับการทำเกษตรตามปรัชญาเศรษฐกิจพอเพียง	100	งานพัฒนาชุมชนและสวัสดิการสังคม/สำนักปลัดเทศบาล

ยุทธศาสตร์ที่ 4: ยุทธศาสตร์การพัฒนาด้านการบริหารจัดการทรัพยากรธรรมชาติและสิ่งแวดล้อม

ชื่อโครงการ	งบประมาณ	รายงานผลการดำเนินโครงการ (โปรดทำเครื่องหมาย /)			ตัวชี้วัดที่เลือก(เชิงปริมาณ)	หน่วยนับ	ผลการดำเนินงาน			การเปลี่ยนแปลงหลังสิ้นสุดโครงการ		ตัวชี้วัดที่เลือก (เชิงคุณภาพ)	การเปลี่ยนแปลง หลังสิ้นสุด โครงการ (ร้อยละ)	หน่วยงาน รับผิดชอบ
		ดำเนินการ แล้วเสร็จ	อยู่ระหว่าง ดำเนินการ	ไม่ได้ ดำเนินการ			ก่อนดำเนินการ (จำนวน)	หลังดำเนินการ (จำนวน)	เพิ่ม/ลด	เป็นไปตาม ตัวชี้วัด	ไม่เป็นไปตาม ตัวชี้วัด			
4.การพัฒนาด้านการบริหารจัดการทรัพยากรธรรมชาติและสิ่งแวดล้อม														
4.1 แผนงานเศษและชุมชน														
1.ปรับภูมิทัศน์อ่างเก็บน้ำ ภายในเขตเทศบาล(จากการ ประชุมประชาคมในระดับ ท้องถิ่นและจากแผนชุมชน ของชุมชนห้วยโลก ชุมชน ห้วยชันใต้)	100,000.00	/			การปรับภูมิทัศน์ เป็นไปตามรูปแบบ	แห่ง	1	1	เท่า เดิม	/		ประชาชนเข้าไป ใช้ประโยชน์ เพิ่มขึ้นไม่น้อย กว่าร้อยละ 70	100	กองช่าง
2.ชุมชนเทศบาลร่วมใจปรับ ภูมิทัศน์เทิดพระเกียรติวันพ่อ แห่งชาติ (จากแผนชุมชนของ ชุมชนห้วยชันเหนือ)	35,000.00	/			ประชาชนเข้าร่วม กิจกรรมเพิ่มขึ้น ร้อยละ 20	ชุมชน	7	7	เท่า เดิม	/		ประชาชนมีทัศน คติที่ดีต่อเทศบาล ในการปรับภูมิทัศน์ เทิดพระเกียรติวัน พ่อแห่งชาติเพิ่มขึ้น ไม่น้อยกว่าร้อยละ 70	100	กองช่าง
3.ชุมชนเทศบาลร่วมใจปรับ ภูมิทัศน์เทิดพระเกียรติวันแม่ แห่งชาติ (จากแผนชุมชนของ ชุมชนห้วยชันเหนือ)	35,000.00				ประชาชนเข้าร่วม กิจกรรมเพิ่มขึ้น ร้อยละ 20	ชุมชน	7	7	เท่า เดิม	/		ประชาชนมีทัศน คติที่ดีต่อเทศบาล ในการปรับภูมิทัศน์ เทิดพระเกียรติวัน แม่แห่งชาติเพิ่มขึ้น ไม่น้อยกว่าร้อยละ 70	100	กองช่าง

ชื่อโครงการ	งบประมาณ	รายงานผลการดำเนินโครงการ (โปรดทำเครื่องหมาย /)			ตัวชี้วัดที่เลือก(เชิงปริมาณ)	หน่วยนับ	ผลการดำเนินงาน			การเปลี่ยนแปลงหลังสิ้นสุดโครงการ		ตัวชี้วัดที่เลือก (เชิงคุณภาพ)	การเปลี่ยนแปลง หลังสิ้นสุด โครงการ (ร้อยละ)	หน่วยงาน รับผิดชอบ
		ดำเนินการ แล้วเสร็จ	อยู่ระหว่าง ดำเนินการ	ไม่ได้ ดำเนินการ			ก่อนดำเนินการ (จำนวน)	หลังดำเนินการ (จำนวน)	เพิ่ม/ลด	เป็นไปตาม ตัวชี้วัด	ไม่เป็นไปตาม ตัวชี้วัด			
3.จัดซื้อวัสดุเครื่องแต่งกาย เพื่อเพิ่มประสิทธิภาพการ จัดเก็บขยะของพนักงานเก็บ ขยะเทศบาลตำบลนาจะหลวย (จากการประชุมประชาคมใน ระดับท้องถิ่น)	60,000.00	/			วัสดุเครื่องแต่งกาย เป็นไปตาม คุณสมบัติที่กำหนด	รายการ	10	10	เท่า เดิม	/		ปริมาณขยะ ตกค้างในชุมชน ลดลงไม่น้อย กว่าร้อยละ 70	100	กอง สาธารณสุข และ สิ่งแวดล้อม
4.จัดซื้อถังขยะ(จากการ ประชุมประชาคมในระดับ ท้องถิ่น)	100,000.00	/			ถังขยะเป็นไปตาม คุณสมบัติที่กำหนด	ถัง	110	285	+175	/		ปริมาณขยะ ตกค้างในชุมชน ลดลง ไม่น้อย กว่าร้อยละ 70	100	กอง สาธารณสุข และ สิ่งแวดล้อม
5.จ้างเหมาฝังบกลบขยะ (จากการประชุมประชาคม ในระดับท้องถิ่น)	58,400	/			ฝังบกลบขยะเป็นไปตาม มาตรฐานที่กำหนด	ตัน/วัน	6-8 ตัน	6-8 ตัน	เท่าเดิม	/		ปริมาณขยะตกค้าง ในชุมชนลดลง ไม่ น้อยกว่าร้อยละ 70	100	กอง สาธารณสุข และ สิ่งแวดล้อม
6.จ้างเหมาบริการเก็บขยะมูล ฝอยและสิ่งปฏิกูล	1,019,700.00	/			การจ้างเหมาบริการ เป็นไปตามกำหนด	คน	9	9	เท่า เดิม	/		ปริมาณขยะ ตกค้างในชุมชน ลดลงไม่น้อย กว่าร้อยละ 70	100	กอง สาธารณสุข และ สิ่งแวดล้อม

ชื่อโครงการ	งบประมาณ	รายงานผลการดำเนินโครงการ (โปรดทำเครื่องหมาย /)			ตัวชี้วัดที่เลือก(เชิงปริมาณ)	หน่วยนับ	ผลการดำเนินงาน			การเปลี่ยนแปลงหลังสิ้นสุดโครงการ		ตัวชี้วัดที่เลือก (เชิงคุณภาพ)	การเปลี่ยนแปลง หลังสิ้นสุด โครงการ (ร้อยละ)	หน่วยงาน รับผิดชอบ
		ดำเนินการ แล้วเสร็จ	อยู่ระหว่าง ดำเนินการ	ไม่ได้ ดำเนินการ			ก่อนดำเนินการ (จำนวน)	หลังดำเนินการ (จำนวน)	เพิ่ม/ลด	เป็นไปตาม ตัวชี้วัด	ไม่เป็นไปตาม ตัวชี้วัด			
7.ค่าเช่าที่กำจัดขยะ	240,000.00	/					-	12 เดือน	+12 เดือน	/				
8.โครงการหลักการบริหารจัดการศูนย์กำจัดขยะเทศบาลตำบลนาจะหลวยแบบครบวงจร				/	การบริหารจัดการขยะมูลฝอยของเทศบาลตำบลนาจะหลวยถูกต้องตามหลักวิชาการไม่ส่งผลกระทบต่อสิ่งแวดล้อม							ปริมาณขยะตกค้างในชุมชนลดลงไม่น้อยกว่าร้อยละ 70		
โครงการย่อยที่ 1:วิจัยแนวทางการจัดการมูลฝอยแบบครบวงจร และการมีส่วนร่วมของชุมชน	300,000.00		/		การวิจัยเป็นไปตามกำหนดเวลาและหลักเกณฑ์ที่เกี่ยวข้อง							ปริมาณขยะตกค้างในชุมชนลดลงไม่น้อยกว่าร้อยละ 70		กองสาธารณสุขและสิ่งแวดล้อม

ยุทธศาสตร์ที่ 5: ยุทธศาสตร์การพัฒนาด้านการบริหารจัดการบ้านเมืองที่ดี

ชื่อโครงการ	งบประมาณ	รายงานผลการดำเนินโครงการ (โปรดทำเครื่องหมาย /)			ตัวชี้วัดที่เลือก(เชิงปริมาณ)	หน่วยนับ	ผลการดำเนินงาน			การเปลี่ยนแปลงหลังสิ้นสุดโครงการ		ตัวชี้วัดที่เลือก (เชิงคุณภาพ)	การเปลี่ยนแปลง หลังสิ้นสุด โครงการ (ร้อยละ)	หน่วยงาน รับผิดชอบ
		ดำเนินการ แล้วเสร็จ	อยู่ระหว่าง ดำเนินการ	ไม่ได้ ดำเนินการ			ก่อนดำเนินการ (จำนวน)	หลังดำเนินการ (จำนวน)	เพิ่ม/ลด	เป็นไปตาม ตัวชี้วัด	ไม่เป็นไปตาม ตัวชี้วัด			
5.การพัฒนาด้านการบริหารจัดการบ้านเมืองที่ดี														
5.1 แผนงานบริหารงานทั่วไป														
1.การจัดการเลือกตั้งทุกระดับ	300,000.00			/	เทศบาลตำบล น่าจะหลยดำเนินการ จัดการเลือกตั้งหรือ ปฏิบัติตามคำสั่งที่ได้รับ มอบหมายในการ เลือกตั้งทุกระดับเป็นไป ตามกฎหมายกำหนด							การดำเนินการ เลือกตั้งเป็นไปตาม ระเบียบกฎหมาย กำหนดและ ดำเนินการโดย สุจริตและเที่ยง ธรรม ร้อยละ 10		งานนิติ การและ สัญญา/ สำนักปลัด เทศบาล
2.จัดงานวันเทศบาล	40,000.00	/			ประชาชนผู้มีส่วน ร่วมเข้าร่วมกิจกรรม เพิ่มขึ้นร้อยละ 20	คน	110	120	+10	/		ประชาชนมีความรู้ เกี่ยวกับการใช้ บริการของเทศบาล เพิ่มขึ้นไม่น้อยกว่า ร้อยละ 90	100	งานการ เจ้าหน้าที่/ สำนักปลัด เทศบาล
3.ฝึกอบรม “เรียนรู้ ประชาธิปไตยใส่ใจการ เลือกตั้ง”	20,000.00	/			ประชาชนเข้าร่วม ฝึกอบรมเพิ่มขึ้นไม่ น้อยกว่าร้อยละ 10	คน	100	100	เท่า เดิม	/		1.ประชาชนมี ความรู้ความเข้าใจ ในระบบ ประชาธิปไตยการ เลือกตั้งและเป็น พลเมืองที่ดีในวิถี ประชาธิปไตยไม่ น้อยกว่าร้อยละ 70	100	งานนิติ การและ สัญญา/ สำนักปลัด เทศบาล

ชื่อโครงการ	งบประมาณ	รายงานผลการดำเนินโครงการ (โปรดทำเครื่องหมาย /)			ตัวชี้วัดที่เลือก(เชิงปริมาณ)	หน่วยนับ	ผลการดำเนินงาน			การเปลี่ยนแปลงหลังสิ้นสุดโครงการ		ตัวชี้วัดที่เลือก (เชิงคุณภาพ)	การเปลี่ยนแปลง หลังสิ้นสุด โครงการ (ร้อยละ)	หน่วยงาน รับผิดชอบ
		ดำเนินการ แล้วเสร็จ	อยู่ระหว่าง ดำเนินการ	ไม่ได้ ดำเนินการ			ก่อนดำเนินการ (จำนวน)	หลังดำเนินการ (จำนวน)	เพิ่ม/ลด	เป็นไปตาม ตัวชี้วัด	ไม่เป็นไปตาม ตัวชี้วัด			
4.ฝึกอบรม กฎหมายวิธีปฏิบัติ ราชการทางปกครอง เสริมสร้างธรรมาภิบาล และ จัดกิจกรรมเนื่องในโอกาส ครบรอบ 100 ปี ธงชาติไทย (จากการประชุมประชาคม ระดับชุมชนและระดับ เทศบาล)	20,000.00	/			ผู้เข้าร่วมโครงการมี ความรู้เกี่ยวกับ กฎหมายในการปฏิบัติ ราชการทางปกครอง และยึดมั่นตามหลัก ธรรมาภิบาลเพื่อ ป้องกันการทุจริต	คน	117	117	+117	/		เพื่อให้พนักงาน เทศบาลและ ประชาชนรับรู้ถึง ความเป็นมาของธง ชาติไทย	100	งานนิติการ และสัญญา/ สำนัก ปลัดเทศบาล
5.ฝึกอบรม ให้ความรู้แก่ พนักงานเทศบาลและ ประชาชนทั่วไป เกี่ยวกับ พ.ร.บ. ข้อมูลข่าวสารของ ราชการ พ.ศ. 2540” (จากการประชุมประชาคม ระดับชุมชนและระดับ เทศบาล)	30,000.00	/			พนักงานเทศบาล และประชาชนทั่วไป มีความรู้เกี่ยวกับ พ.ร.บ ข้อมูล ข่าวสาร	คน	-	150	+150	/		พนักงาน เทศบาลและ ประชาชนทั่วไป เข้าร่วมกิจกรรม เพิ่มขึ้นร้อยละ 80		กองคลัง
6.ปรับปรุงระบบบัญชี คอมพิวเตอร์	20,000.00			/	การปรับปรุงระบบบัญชี ด้วยระบบคอมพิวเตอร์ เป็นไปตามคุณสมบัติที่ กำหนด							รายได้จากการ จัดเก็บภาษีเพิ่มขึ้นไม่ น้อยกว่าร้อยละ 5		กองคลัง

ชื่อโครงการ	งบประมาณ	รายงานผลการดำเนินโครงการ (โปรดทำเครื่องหมาย /)			ตัวชี้วัดที่เลือก(เชิงปริมาณ)	หน่วยนับ	ผลการดำเนินงาน			การเปลี่ยนแปลงหลังสิ้นสุดโครงการ		ตัวชี้วัดที่เลือก (เชิงคุณภาพ)	การเปลี่ยนแปลง หลังสิ้นสุด โครงการ (ร้อยละ)	หน่วยงาน รับผิดชอบ
		ดำเนินการ แล้วเสร็จ	อยู่ระหว่าง ดำเนินการ	ไม่ได้ ดำเนินการ			ก่อนดำเนินการ (จำนวน)	หลังดำเนินการ (จำนวน)	เพิ่ม/ลด	เป็นไปตาม ตัวชี้วัด	ไม่เป็นไปตาม ตัวชี้วัด			
7.เครื่องตัดคอนกรีต	34,000.00		/		เครื่องตัดคอนกรีต เป็นไปตาม มาตรฐานที่กำหนด	เครื่อง						ลดขั้นตอนการ ปฏิบัติงานเป็นไป ตามระยะเวลาที่ กำหนดเพิ่มขึ้นไม่ น้อยกว่าร้อยละ 80		กองช่าง
8.ต่อเติมและปรับปรุงห้องน้ำ อาคารป้องกันและบรรเทาสาธารณ ภัยหลังเก่า(จากการประชุม ประชาคมระดับชุมชนและระดับ เทศบาล)	130,400.00		/		ห้องน้ำเป็นไปตาม มาตรฐานแบบก่อสร้าง	แห่ง						มีห้องน้ำไว้บริการ เพียงพอกับความ ต้องการใช้ ประโยชน์ของ ประชาชนเพิ่มขึ้น ร้อยละ 90		
9.การบริหารจัดการค่าใช้จ่ายเพื่อจัด กิจกรรมงานพัฒนาและจัดเก็บรายได้ (1:ฝึกอบรมให้ความรู้เกี่ยวกับการเสีย ภาษีทุกประเภทให้กับผู้ประกอบการ 2:เพิ่มประสิทธิภาพในการจัดเก็บภาษี ของเทศบาล 3:ปรับปรุงระบบแผนที่ ภาษี(จากการประชุมประชาคมใน ระดับท้องถิ่น)	50,000.00	/			ผู้ประกอบการเข้า รับการฝึกอบรม เพิ่มขึ้นร้อยละ 20	คน	300	200	-100	/		รายได้จากกา จัดเก็บภาษีเพิ่มขึ้น ไม่น้อยกว่าร้อยละ 5	100	กองคลัง
10.ปรับปรุงระบบแผนที่ภาษี	20,000.00			/	การปรับปรุงระบบ แผนที่ภาษีเป็นไป ตามคุณสมบัติที่ กำหนดร้อยละ 100							รายได้จากกา จัดเก็บภาษีเพิ่มขึ้น ไม่น้อยกว่าร้อยละ 5		กองคลัง

ชื่อโครงการ	งบประมาณ	รายงานผลการดำเนินโครงการ (โปรดทำเครื่องหมาย /)			ตัวชี้วัดที่เลือก(เชิงปริมาณ)	หน่วยนับ	ผลการดำเนินงาน			การเปลี่ยนแปลงหลังสิ้นสุดโครงการ		ตัวชี้วัดที่เลือก (เชิงคุณภาพ)	การเปลี่ยนแปลง หลังสิ้นสุด โครงการ (ร้อยละ)	หน่วยงาน รับผิดชอบ
		ดำเนินการ แล้วเสร็จ	อยู่ระหว่าง ดำเนินการ	ไม่ได้ ดำเนินการ			ก่อนดำเนินการ (จำนวน)	หลังดำเนินการ (จำนวน)	เพิ่ม/ลด	เป็นไปตาม ตัวชี้วัด	ไม่เป็นไปตาม ตัวชี้วัด			
11.ปรับปรุงระบบบัญชีด้วยระบบคอมพิวเตอร์(จากการประชุมประชาคมระดับชุมชนตำบลหรือระดับเทศบาล)	20,000.00			/	การปรับปรุงระบบบัญชีด้วยระบบคอมพิวเตอร์เป็นไปตามคุณสมบัติที่กำหนดร้อยละ 100							รายได้จากกาจัดเก็บภาษีเพิ่มขึ้นไม่น้อยกว่าร้อยละ 5		กองคลัง
12.เงินอุดหนุนที่ทำการปกครองอำเภอจะหลวยตามโครงการขอรับเงินอุดหนุนเนื่องในงานรัฐพิธีและวันสำคัญทางศาสนา(จากการประชุมประชาคมระดับชุมชนและระดับเทศบาล)	30,000.00	/			หน่วยงานรับการอุดหนุนปฏิบัติตามหลักเกณฑ์ที่เกี่ยวข้อง ร้อยละ 100	บาท	-	30,000	+30,000	/		ประชาชนมีทัศนคติที่ดีต่อการอนุรักษ์สืบสานงานประเพณีโครงการขอรับเงินอุดหนุนเนื่องในงานวันรัฐพิธีของประชาชนเพิ่มขึ้นไม่น้อยกว่าร้อยละ 60	100	งานบริหารงานทั่วไป/สำนักปลัดเทศบาล
13.จัดกิจกรรมตามโครงการอันเกี่ยวเนื่องในการปกป้องสถาบันสำคัญของชาติ โดยเฉพาะ สถาบันพระมหากษัตริย์(จากการประชุมประชาคมในระดับท้องถิ่น)	235,000.00	/			ประชาชน ผู้มีส่วนร่วม เพิ่มขึ้นร้อยละ 20	คน	600	700	+100	/		ทัศนคติที่ดีต่อสถาบันพระมหากษัตริย์เพิ่มขึ้นไม่น้อยกว่าร้อยละ70	100	งานพัฒนาชุมชนและสวัสดิการสังคม/สำนัก

ชื่อโครงการ	งบประมาณ	รายงานผลการดำเนินโครงการ (โปรดทำเครื่องหมาย /)			ตัวชี้วัดที่เลือก(เชิงปริมาณ)	หน่วยนับ	ผลการดำเนินงาน			การเปลี่ยนแปลงหลังสิ้นสุดโครงการ		ตัวชี้วัดที่เลือก (เชิงคุณภาพ)	การเปลี่ยนแปลง หลังสิ้นสุด โครงการ (ร้อยละ)	หน่วยงาน รับผิดชอบ
		ดำเนินการ แล้วเสร็จ	อยู่ระหว่าง ดำเนินการ	ไม่ได้ ดำเนินการ			ก่อนดำเนินการ (จำนวน)	หลังดำเนินการ (จำนวน)	เพิ่ม/ลด	เป็นไปตาม ตัวชี้วัด	ไม่เป็นไปตาม ตัวชี้วัด			
14.อุดหนุนจังหวัด อุบลราชธานีตามโครงการ ฝึกอบรมเพื่อขับเคลื่อน ยุทธศาสตร์สร้างความ ปรองดองสมานฉันท์ อุบลอีก แห่ง(จากการประชุม ประชาคมระดับชุมชนและ ระดับเทศบาลและจากแผน ชุมชนของชุมชนศรีพรหม)	20,000.00	/			หน่วยงานบริการ อุดหนุนปฏิบัติตาม หลักเกณฑ์ที่ เกี่ยวข้อง ร้อยละ 100	บาท	-	20,000	+20,000	/		ประชาชนมีทัศนคติต่อการอนุรักษ์สืบสานงานประเพณีโครงการฝึกอบรมเพื่อขับเคลื่อนยุทธศาสตร์สร้างความปรองดองสมานฉันท์ อุบลอีกแห่งของประชาชนเพิ่มขึ้นไม่น้อยกว่าร้อยละ 60	100	งานพัฒนา ชุมชนและ สวัสดิการ สังคม/ สำนักปลัด เทศบาล
15.อุดหนุนอำเภอนาจะหลวย ตามโครงการจัดงานพระราช พิธีถวายดอกไม้จันทน์ พระบาทสมเด็จพระปรมินทรมหาภูมิพลอดุลยเดช อำเภอนาจะหลวย จังหวัด อุบลราชธานี	100,000.00	/			หน่วยงานบริการ อุดหนุนปฏิบัติตาม หลักเกณฑ์ที่ เกี่ยวข้อง ร้อยละ 100	บาท	-	100,000	-100,000	/		ประชาชนได้แสดงออกถึงความจงรักภักดีและรำลึกในพระมหากรุณาธิคุณของสมเด็จพระเจ้าอยู่หัวรัชการที่ 9	100	

ชื่อโครงการ	งบประมาณ	รายงานผลการดำเนินโครงการ (โปรดทำเครื่องหมาย /)			ตัวชี้วัดที่เลือก(เชิงปริมาณ)	หน่วยนับ	ผลการดำเนินงาน			การเปลี่ยนแปลงหลังสิ้นสุดโครงการ		ตัวชี้วัดที่เลือก (เชิงคุณภาพ)	การเปลี่ยนแปลง หลังสิ้นสุด โครงการ (ร้อยละ)	หน่วยงาน รับผิดชอบ
		ดำเนินการ แล้วเสร็จ	อยู่ระหว่าง ดำเนินการ	ไม่ได้ ดำเนินการ			ก่อนดำเนินการ (จำนวน)	หลังดำเนินการ (จำนวน)	เพิ่ม/ลด	เป็นไปตาม ตัวชี้วัด	ไม่เป็นไปตาม ตัวชี้วัด			
13.ส่งเสริมประสิทธิภาพบุคลากรเพื่อการบริการประชาชน(จากการประชุมประชาคมในระดับท้องถิ่น)	23,934,714.00	/			บุคลากรได้รับสวัสดิการครบตามสิทธิ	คน	100	100	เท่าเดิม	/		ลดขั้นตอนการปฏิบัติงานเป็นไปตามระยะเวลาที่กำหนดเพิ่มขึ้นไม่น้อยกว่าร้อยละ 90	100	งานการเจ้าหน้าที่/สำนักปลัดเทศบาล
14.การบริหารจัดการงบประมาณเพื่อรองรับการบริการประชาชนและหน่วยงานที่เกี่ยวข้อง(จากการประชุมประชาคมในระดับท้องถิ่นและจากแผนชุมชนของชุมชนหลักเมือง 1 ชุมชนหลักเมือง 2 ชุมชนห้วยชันใต้)	3,592,500.00	/			1.ประหยัดงบประมาณได้เพิ่มขึ้นร้อยละ 3 2.การจัดหาพัสดุเป็นไปตามที่กำหนดไว้ในแผนการจัดซื้อจัดจ้างเพิ่มขึ้นร้อยละ 20	รายการ	9	9	เท่าเดิม			ลดขั้นตอนการปฏิบัติงานเป็นไปตามระยะเวลาที่กำหนดเพิ่มขึ้นไม่น้อยกว่าร้อยละ 80	100	งานพัสดุ/สำนักปลัดเทศบาล
15.การบริหารจัดการกิจการงานช่างเพื่อการบริการสาธารณะ(จากการประชุมประชาคมในระดับท้องถิ่น)	50,000.00	/			สามารถจัดกิจกรรมได้เพิ่มขึ้นร้อยละ 20	กิจกรรม	2	2	เท่าเดิม	/		ลดขั้นตอนการปฏิบัติงานเป็นไปตามระยะเวลาที่กำหนดเพิ่มขึ้นไม่น้อยกว่าร้อยละ 80	100	กองช่าง

ชื่อโครงการ	งบประมาณ	รายงานผลการดำเนินโครงการ (โปรดทำเครื่องหมาย /)			ตัวชี้วัดที่เลือก(เชิงปริมาณ)	หน่วยนับ	ผลการดำเนินงาน			การเปลี่ยนแปลงหลังสิ้นสุดโครงการ		ตัวชี้วัดที่เลือก (เชิงคุณภาพ)	การเปลี่ยนแปลง หลังสิ้นสุด โครงการ (ร้อยละ)	หน่วยงาน รับผิดชอบ
		ดำเนินการ แล้วเสร็จ	อยู่ระหว่าง ดำเนินการ	ไม่ได้ ดำเนินการ			ก่อนดำเนินการ (จำนวน)	หลังดำเนินการ (จำนวน)	เพิ่ม/ลด	เป็นไปตาม ตัวชี้วัด	ไม่เป็นไปตาม ตัวชี้วัด			
16.จัดหาสื่อสิ่งพิมพ์เพื่อ บริการประชาชน(จากการ ประชุมประชาคมในระดับ ท้องถิ่น)	10,000.00	/			สื่อสิ่งพิมพ์เป็นไป ตามคุณสมบัติที่ กำหนด	ฉบับ	730	730	เท่า เดิม	/		ประชาชนมี ความรู้เพิ่มขึ้นไม่ น้อยกว่าร้อยละ 80	100	งาน ประชาสัมพันธ์/ สำนัก ปลัด เทศบาล
17.การบริหารจัดการเพื่อ บริการด้านโทรคมนาคม (จากการประชุมประชาคมใน ระดับท้องถิ่น)	50,000.00	/			อินเทอร์เน็ตเป็นไป ตามคุณสมบัติที่ กำหนด	รายการ	2	2	เท่า เดิม	/		ประชาชนมี ความรู้เพิ่มขึ้นไม่ น้อยกว่าร้อยละ 80	100	งาน ประชาสัมพันธ์/ สำนักปลัด เทศบาล
18.จัดซื้อตู้เก็บเอกสารเพื่อเพิ่ม ประสิทธิภาพระบบงานเอกสาร (1:จัดซื้อตู้เก็บเอกสารสำหรับงาน บริหาร)	10,000.00	/			ตู้เก็บเอกสารเป็นไป ตามคุณสมบัติที่ กำหนด	หลัง	-	1	+1	/		ลดขั้นตอนการ ปฏิบัติงาน เป็นไปตาม ระยะเวลาที่ กำหนดเพิ่มขึ้น ไม่น้อยกว่าร้อย ละ 80	100	สำนักปลัด เทศบาล

ชื่อโครงการ	งบประมาณ	รายงานผลการดำเนินโครงการ (โปรดทำเครื่องหมาย /)			ตัวชี้วัดที่เลือก(เชิงปริมาณ)	หน่วยนับ	ผลการดำเนินงาน			การเปลี่ยนแปลงหลังสิ้นสุดโครงการ		ตัวชี้วัดที่เลือก (เชิงคุณภาพ)	การเปลี่ยนแปลง หลังสิ้นสุด โครงการ (ร้อยละ)	หน่วยงาน รับผิดชอบ
		ดำเนินการ แล้วเสร็จ	อยู่ระหว่าง ดำเนินการ	ไม่ได้ ดำเนินการ			ก่อนดำเนินการ (จำนวน)	หลังดำเนินการ (จำนวน)	เพิ่ม/ลด	เป็นไปตาม ตัวชี้วัด	ไม่เป็นไปตาม ตัวชี้วัด			
19.ซื้อเครื่องคอมพิวเตอร์สำนักงาน	22,000.00	/			เครื่องคอมพิวเตอร์เป็นไปตามมาตรฐานที่กำหนด	เครื่อง	-	1	+1	/		ลดขั้นตอนการปฏิบัติงานเป็นไปตามระยะเวลาที่กำหนดเพิ่มขึ้นไม่น้อยกว่าร้อยละ 80	100	งานกา เจ้าหน้าที่/ สำนัก ปลัดเทศบ าล
20.จัดซื้อเครื่องพิมพ์ Multifunction ชนิดเลเซอร์ LED	17,000.00		/		เครื่องพิมพ์คอมพิวเตอร์เป็นไปตามมาตรฐานที่กำหนด							ปฏิบัติงานเป็นไปตามระยะเวลาที่กำหนดเพิ่มขึ้นไม่น้อยกว่าร้อยละ 80		งานกา เจ้าหน้าที่/ สำนัก ปลัดเทศบ าล

ชื่อโครงการ	งบประมาณ	รายงานผลการดำเนินโครงการ (โปรดทำเครื่องหมาย /)			ตัวชี้วัดที่เลือก(เชิงปริมาณ)	หน่วยนับ	ผลการดำเนินงาน			การเปลี่ยนแปลงหลังสิ้นสุดโครงการ		ตัวชี้วัดที่เลือก (เชิงคุณภาพ)	การเปลี่ยนแปลง หลังสิ้นสุด โครงการ (ร้อยละ)	หน่วยงาน รับผิดชอบ
		ดำเนินการ แล้วเสร็จ	อยู่ระหว่าง ดำเนินการ	ไม่ได้ ดำเนินการ			ก่อนดำเนินการ (จำนวน)	หลังดำเนินการ (จำนวน)	เพิ่ม/ลด	เป็นไปตาม ตัวชี้วัด	ไม่เป็นไปตาม ตัวชี้วัด			
5.2 แผนงานสถิติและวิชาการ														
1.โครงการหลัก :บริหารจัดการ ค่าใช้จ่ายเพื่อส่งเสริมการจัดทำ แผนพัฒนาการจัดทำเทศบัญญัติ งบประมาณรายจ่ายประจำปี และการ ติดตามประเมินผล แบบมีส่วนร่วม (จากการประชุมประชาคมในระดับ ท้องถิ่น)														งาน วิเคราะห์ นโยบาย และแผน/ สำนักปลัด เทศบาล
โครงการย่อยที่ 1:จัดเวที ประชาคมแผนพัฒนา	55,000.00	/			ประชาชนในเขต เทศบาลและผู้มีส่วน ร่วมเข้าร่วมกิจกรรม เพิ่มขึ้นร้อยละ 20	คน	153	132	-21	/		ปริมาณปัญหา และประเด็นการ พัฒนาเพิ่มขึ้นไม่ น้อยกว่าร้อยละ 70	100	งาน วิเคราะห์ นโยบาย และแผน/ สำนักปลัด เทศบาล
โครงการย่อยที่ 2:จัดประชุม เพื่อจัดทำแผนพัฒนาเทศบาล	15,000.00	/			กรรมการและผู้มี ส่วนร่วมเข้าร่วม ประชุมเพิ่มขึ้น ร้อยละ 20	คน	57	40	-17	/		1.จัดทำ แผนพัฒนา เป็นไปตาม กำหนดเวลาและ หลักเกณฑ์ที่ กำหนดเพิ่มขึ้น ไม่น้อยกว่าร้อย ละ 70	100	งาน วิเคราะห์ นโยบาย และแผน/ สำนักปลัด เทศบาล

ชื่อโครงการ	งบประมาณ	รายงานผลการดำเนินโครงการ (โปรดทำเครื่องหมาย /)			ตัวชี้วัดที่เลือก(เชิงปริมาณ)	หน่วยนับ	ผลการดำเนินงาน			การเปลี่ยนแปลงหลังสิ้นสุดโครงการ		ตัวชี้วัดที่เลือก (เชิงคุณภาพ)	การเปลี่ยนแปลง หลังสิ้นสุด โครงการ (ร้อยละ)	หน่วยงาน รับผิดชอบ
		ดำเนินการ แล้วเสร็จ	อยู่ระหว่าง ดำเนินการ	ไม่ได้ ดำเนินการ			ก่อนดำเนินการ (จำนวน)	หลังดำเนินการ (จำนวน)	เพิ่ม/ลด	เป็นไปตาม ตัวชี้วัด	ไม่เป็นไปตาม ตัวชี้วัด			
												2. ผลการ ดำเนินงานตาม แผนพัฒนา เพิ่มขึ้นไม่น้อย กว่าร้อยละ 70		
โครงการย่อยที่ 3:จัดประชุม เพื่อการติดตามและ ประเมินผล	10,000.00	/			กรรมการและผู้มี ส่วนร่วมเข้าร่วม ประชุมเพิ่มขึ้น ร้อยละ 20	คน	30	30	เท่า เดิม	/		1.ติดตามและ ประเมินผล แผนพัฒนา เป็นไปตาม กำหนดเวลาและ หลักเกณฑ์ที่ กำหนด เพิ่มขึ้น ไม่น้อยกว่า ร้อยละ 70 2.ผลการ ดำเนินงานตาม แผนพัฒนา เพิ่มขึ้นไม่น้อย กว่าร้อยละ 70	100	งาน วิเคราะห์ นโยบาย และแผน/ สำนักปลัด เทศบาล

ชื่อโครงการ	งบประมาณ	รายงานผลการดำเนินโครงการ (โปรดทำเครื่องหมาย /)			ตัวชี้วัดที่เลือก(เชิงปริมาณ)	หน่วยนับ	ผลการดำเนินงาน			การเปลี่ยนแปลงหลังสิ้นสุดโครงการ		ตัวชี้วัดที่เลือก (เชิงคุณภาพ)	การเปลี่ยนแปลง หลังสิ้นสุด โครงการ (ร้อยละ)	หน่วยงาน รับผิดชอบ
		ดำเนินการ แล้วเสร็จ	อยู่ระหว่าง ดำเนินการ	ไม่ได้ ดำเนินการ			ก่อนดำเนินการ (จำนวน)	หลังดำเนินการ (จำนวน)	เพิ่ม/ลด	เป็นไปตาม ตัวชี้วัด	ไม่เป็นไปตาม ตัวชี้วัด			
2.การบริหารจัดการ งบประมาณเพื่อรองรับการ บริการประชาชนและ หน่วยงานที่เกี่ยวข้อง(จากการ ประชุมประชาคมระดับชุมชน ตำบลหรือระดับเทศบาล) -ค่าจ้างเหมาถ่ายเอกสาร ค่าจ้างเหมาเช่าเล่ม ฯลฯ	30,000.00			/	1.ประหยัด งบประมาณได้ เพิ่มขึ้นร้อยละ 3 2.การจัดหาพัสดุ เป็นไปตามที่กำหนด ไว้ในแผนการจัดซื้อ จัดจ้างเพิ่มขึ้นร้อย ละ 20							ลดขั้นตอนการ ปฏิบัติงาน เป็นไปตาม ระยะเวลาที่ กำหนดเพิ่มขึ้น ไม่น้อยกว่าร้อย ละ 80		งาน วิเคราะห์ นโยบาย และแผน/ สำนัก ปลัดเทศบ าล
5.3 แผนงานสังคมสงเคราะห์														
1.สำรวจและจัดเก็บข้อมูล พื้นฐานของเทศบาลตำบล นาจะหลวย(จากการประชุม ประชาคมระดับชุมชนตำบล หรือระดับเทศบาล)	45,000.00	/			ครัวเรือนได้รับการ สำรวจและจัดเก็บ ข้อมูลเพิ่มขึ้นร้อยละ 20	คน	1,019	1,115	+96	/		- จัดเก็บข้อมูล เป็นไปตาม กำหนดเวลา และ หลักเกณฑ์ที่ กำหนด เพิ่มขึ้นไม่ น้อยกว่าร้อยละ 70		งานพัฒนา ชุมชนและ สวัสดิการ สังคม/ สำนัก

ชื่อโครงการ	งบประมาณ	รายงานผลการดำเนินโครงการ (โปรดทำเครื่องหมาย /)			ตัวชี้วัดที่เลือก(เชิงปริมาณ)	หน่วยนับ	ผลการดำเนินงาน			การเปลี่ยนแปลงหลังสิ้นสุดโครงการ		ตัวชี้วัดที่เลือก (เชิงคุณภาพ)	การเปลี่ยนแปลง หลังสิ้นสุด โครงการ (ร้อยละ)	หน่วยงาน รับผิดชอบ
		ดำเนินการ แล้วเสร็จ	อยู่ระหว่าง ดำเนินการ	ไม่ได้ ดำเนินการ			ก่อนดำเนินการ (จำนวน)	หลังดำเนินการ (จำนวน)	เพิ่ม/ลด	เป็นไปตาม ตัวชี้วัด	ไม่เป็นไปตาม ตัวชี้วัด			
2.จัดซื้อตู้เก็บเอกสารเพื่อเพิ่มประสิทธิภาพระบบงานเอกสาร (1:จัดซื้อตู้เก็บเอกสารสำหรับงานพัฒนาชุมชนและสวัสดิการสังคม	9,900.00	/			ตู้เก็บเอกสารเป็นไปตามคุณสมบัติที่กำหนด	หลัง	-	3	+3		/	ลดขั้นตอนการปฏิบัติงานเป็นไปตามระยะเวลาที่กำหนดเพิ่มขึ้นไม่น้อยกว่าร้อยละ 80	100	งานพัฒนาชุมชนและสวัสดิการสังคม/สำนัก
3. จัดซื้อเครื่องพิมพ์ชนิดเลเซอร์/ชนิด LED แบบ Network	12,000.00			/	เครื่องพิมพ์เป็นไปตามคุณสมบัติที่กำหนด							ลดขั้นตอนการปฏิบัติงานเป็นไปตามระยะเวลาที่กำหนดเพิ่มขึ้นไม่น้อยกว่าร้อยละ 80		งานพัฒนาชุมชนและสวัสดิการสังคม/สำนัก
5.4 แผนงานสร้างความเข้มแข็งของชุมชน														
1.จัดทำแผนชุมชน	20,000.00	/			กรรมการชุมชนประชาชนผู้มีส่วนร่วมเข้าร่วมกิจกรรมเพิ่มขึ้นร้อยละ 20	คน	400	400	เท่าเดิม			-จัดทำแผนชุมชนเป็นไปตามกำหนดเวลาและหลักเกณฑ์ที่กำหนด เพิ่มขึ้นไม่น้อยกว่าร้อยละ 70 -นำโครงการในแผนชุมชนไปบรรจุในแผนพัฒนาท้องถิ่นเพิ่มขึ้นไม่น้อยกว่าร้อยละ 7	100	งานพัฒนาชุมชนและสวัสดิการสังคม/สำนัก

ชื่อโครงการ	งบประมาณ	รายงานผลการดำเนินโครงการ (โปรดทำเครื่องหมาย /)			ตัวชี้วัดที่เลือก(เชิงปริมาณ)	หน่วยนับ	ผลการดำเนินงาน			การเปลี่ยนแปลงหลังสิ้นสุดโครงการ		ตัวชี้วัดที่เลือก (เชิงคุณภาพ)	การเปลี่ยนแปลง หลังสิ้นสุด โครงการ (ร้อยละ)	หน่วยงาน รับผิดชอบ
		ดำเนินการ แล้วเสร็จ	อยู่ระหว่าง ดำเนินการ	ไม่ได้ ดำเนินการ			ก่อนดำเนินการ (จำนวน)	หลังดำเนินการ (จำนวน)	เพิ่ม/ลด	เป็นไปตาม ตัวชี้วัด	ไม่เป็นไปตาม ตัวชี้วัด			
5.5 แผนงานงบบกลาง														
1.โครงการหลัก : เพิ่ม ประสิทธิภาพบุคลากรเพื่อการ บริการประชาชน														
1.1 เงินสมทบกองทุน ประกันสังคม	337,302.00	/			บุคลากรได้รับ สวัสดิการครบตาม สิทธิ	คน	100	100	เท่า เดิม	/		ลดขั้นตอนการ ปฏิบัติงาน เป็นไปตาม ระยะเวลาที่ กำหนดเพิ่มขึ้น ไม่น้อยกว่าร้อย ละ 90	100	งานการ เจ้าหน้าที่/ สำนักปลัด เทศบาล
1.2 เงินบำรุงสมาคม สันนิบาตเทศบาลแห่งประเทศไทย	50,500.00	/			บุคลากรได้รับ สวัสดิการครบตาม สิทธิ	บาท	50,500.00	50,416.91	-83.09			ลดขั้นตอนการ ปฏิบัติงาน เป็นไปตาม ระยะเวลาที่ กำหนดเพิ่มขึ้น ไม่น้อยกว่าร้อย ละ 90		

ชื่อโครงการ	งบประมาณ	รายงานผลการดำเนินโครงการ (โปรดทำเครื่องหมาย /)			ตัวชี้วัดที่เลือก(เชิงปริมาณ)	หน่วยนับ	ผลการดำเนินงาน			การเปลี่ยนแปลงหลังสิ้นสุดโครงการ		ตัวชี้วัดที่เลือก (เชิงคุณภาพ)	การเปลี่ยนแปลง หลังสิ้นสุด โครงการ (ร้อยละ)	หน่วยงาน รับผิดชอบ
		ดำเนินการ แล้วเสร็จ	อยู่ระหว่าง ดำเนินการ	ไม่ได้ ดำเนินการ			ก่อนดำเนินการ (จำนวน)	หลังดำเนินการ (จำนวน)	เพิ่ม/ลด	เป็นไปตาม ตัวชี้วัด	ไม่เป็นไปตาม ตัวชี้วัด			
1.3 เงินสมทบกองทุน บำเหน็จบำนาญข้าราชการ (กบท.)	602,900.00	/			บุคลากรได้รับ สวัสดิการครบตาม สิทธิ	คน	117	117	เท่า เดิม	/		ลดขั้นตอนการ ปฏิบัติงาน เป็นไปตาม ระยะเวลาที่ กำหนดเพิ่มขึ้น ไม่น้อยกว่าร้อยละ 90	100	งานการ เจ้าหน้าที่/ สำนัก ปลัดเทศบ าล
1.4 เงินบำเหน็จ ลูกจ้างประจำ	211,013.00	/			บุคลากรได้รับ สวัสดิการครบตาม สิทธิ	คน	-	1	+1	/		ลดขั้นตอนการ ปฏิบัติงาน เป็นไปตาม ระยะเวลาที่ กำหนดเพิ่มขึ้น ไม่น้อยกว่าร้อยละ 90	100	งานการ เจ้าหน้าที่/ สำนัก ปลัดเทศบ าล
1.5 เงินสำรองจ่าย	356,841.00			/	สอดคล้องกับควม ต้องการของ ประชาชน							ลดขั้นตอนการ ปฏิบัติงาน เป็นไปตาม ระยะเวลาที่ กำหนดเพิ่มขึ้น ไม่น้อยกว่าร้อยละ 90		งานพัสดุ/ สำนักปลัด เทศบาล

ชื่อโครงการ	งบประมาณ	รายงานผลการดำเนินโครงการ (โปรดทำเครื่องหมาย /)			ตัวชี้วัดที่เลือก(เชิงปริมาณ)	หน่วยนับ	ผลการดำเนินงาน			การเปลี่ยนแปลงหลังสิ้นสุดโครงการ		ตัวชี้วัดที่เลือก (เชิงคุณภาพ)	การเปลี่ยนแปลง หลังสิ้นสุด โครงการ (ร้อยละ)	หน่วยงาน รับผิดชอบ
		ดำเนินการ แล้วเสร็จ	อยู่ระหว่าง ดำเนินการ	ไม่ได้ ดำเนินการ			ก่อนดำเนินการ (จำนวน)	หลังดำเนินการ (จำนวน)	เพิ่ม/ลด	เป็นไปตาม ตัวชี้วัด	ไม่เป็นไปตาม ตัวชี้วัด			
1.6 ชำระหนี้เงินกู้เงินทุน ส่งเสริมกิจการเทศบาล	800,000.00	/			สอดคล้องกับความต้องการของ ประชาชน	บาท	-	797,417.92	+797,417.92	/		ลดขั้นตอนการ ปฏิบัติงาน เป็นไปตาม ระยะเวลาที่ กำหนดเพิ่มขึ้น ไม่น้อยกว่าร้อยละ 90		งานพัสดุ/ สำนักปลัด เทศบาล

6) ยุทธศาสตร์ที่ 6: ยุทธศาสตร์การพัฒนาด้านการจัดระเบียบชุมชน สังคม และการรักษาความสงบเรียบร้อย

ชื่อโครงการ	งบประมาณ	รายงานผลการดำเนินโครงการ (โปรดทำเครื่องหมาย /)			ตัวชี้วัดที่เลือก(เชิงปริมาณ)	หน่วยนับ	ผลการดำเนินงาน			การเปลี่ยนแปลงหลังสิ้นสุดโครงการ		ตัวชี้วัดที่เลือก (เชิงคุณภาพ)	การเปลี่ยนแปลง หลังสิ้นสุด โครงการ (ร้อยละ)	หน่วยงาน รับผิดชอบ
		ดำเนินการ แล้วเสร็จ	อยู่ระหว่าง ดำเนินการ	ไม่ได้ ดำเนินการ			ก่อนดำเนินการ (จำนวน)	หลังดำเนินการ (จำนวน)	เพิ่ม/ลด	เป็นไปตาม ตัวชี้วัด	ไม่เป็นไปตาม ตัวชี้วัด			
6.ยุทธศาสตร์การพัฒนาด้านการจัดระเบียบชุมชน สังคม และการรักษาความสงบเรียบร้อย														
6.1 แผนงานบริหารงานทั่วไป														
1.จัดทำปรับปรุงและทบทวนเทศบัญญัติเพื่อควบคุมการจัดระเบียบชุมชนและสังคม(เทศบัญญัติอื่นที่ไม่ใช่เทศบัญญัติงบประมาณรายจ่ายประจำปี)	10,000.00	/			ประชาชนเข้าร่วมกิจกรรมจัดทำเทศบัญญัติเพิ่มขึ้นร้อยละ 20	คน	400	800	+400	/		ผลการดำเนินงานตามเทศบัญญัติเพิ่มขึ้นไม่น้อยกว่าร้อยละ 70	100	งานนิติการและสัญญา/สำนักปลัดเทศบาล
6.2 แผนงานรักษาความสงบภายใน														
1..ป้องกันและลดอุบัติเหตุทางถนนในช่วงเทศกาลปีใหม่ 7 วันอันตราย (จากการประชุมประชาคมในระดับท้องถิ่น)	80,000.00	/			จำนวนอุบัติเหตุลดลง	ครั้ง	-	-	ไม่มีอุบัติเหตุ	/		อุบัติเหตุทางถนนในช่วงเทศกาลปีใหม่ลดลงไม่น้อยกว่าร้อยละ 90	100	งานป้องกันและบรรเทาสาธารณภัย/สำนักปลัดเทศบาล
2.ป้องกันและลดอุบัติเหตุทางถนนในช่วงเทศกาลสงกรานต์ 7 วันอันตราย(จากการประชุมประชาคมในระดับท้องถิ่น)	80,000.00	/			จำนวนอุบัติเหตุลดลง	ครั้ง	-	-	ไม่มีอุบัติเหตุ	/		อุบัติเหตุทางถนนในช่วงเทศกาลปีใหม่ลดลงไม่น้อยกว่าร้อยละ 90	100	งานป้องกันและบรรเทาสาธารณภัย/สำนักปลัดเทศบาล

ชื่อโครงการ	งบประมาณ	รายงานผลการดำเนินโครงการ (โปรดทำเครื่องหมาย /)			ตัวชี้วัดที่เลือก(เชิงปริมาณ)	หน่วยนับ	ผลการดำเนินงาน			การเปลี่ยนแปลงหลังสิ้นสุดโครงการ		ตัวชี้วัดที่เลือก (เชิงคุณภาพ)	การเปลี่ยนแปลง หลังสิ้นสุด โครงการ (ร้อยละ)	หน่วยงาน รับผิดชอบ
		ดำเนินการ แล้วเสร็จ	อยู่ระหว่าง ดำเนินการ	ไม่ได้ ดำเนินการ			ก่อนดำเนินการ (จำนวน)	หลังดำเนินการ (จำนวน)	เพิ่ม/ลด	เป็นไปตาม ตัวชี้วัด	ไม่เป็นไปตาม ตัวชี้วัด			
3..การบริหารจัดการค่าใช้จ่ายวัสดุ เครื่องดับเพลิง(จากการประชุม ประชาคมในระดับท้องถิ่น)	40,000.00	/			ผู้ประสบภัยได้รับความช่วยเหลือ เพิ่มขึ้นร้อยละ20	รายการ	-	1	+1	/		ลดขั้นตอนการ ปฏิบัติงาน เป็นไปตาม ระยะเวลาที่ กำหนดเพิ่มขึ้น ไม่น้อยกว่าร้อยละ 90	100	งานป้องกัน และบรรเทา สาธารณ ภัย/สำนัก ปลัด เทศบาล
4.ฝึกอบรบอปพร. เนื่องในวัน อปพร. ปี พ.ศ.2559 เทศบาลตำบล นาจะหลวย(จากการประชุมประชาคม ในระดับท้องถิ่น)	30,000.00	/			1.อปพร.ผู้มีส่วนร่วม เข้าร่วมกิจกรรม เพิ่มขึ้นร้อยละ20	คน	100	150	+50	/		ลดขั้นตอนการ ปฏิบัติงาน เป็นไปตาม ระยะเวลาที่ กำหนดเพิ่มขึ้น ไม่น้อยกว่าร้อยละ 90	100	งานป้องกัน และบรรเทา สาธารณ ภัย/สำนัก ปลัด เทศบาล
5.ส่งตัวแทนเข้าร่วมกิจกรรม การจัดพิธีชุมนุมเดินสวนสนาม เนื่องในวันอปพร.(22 มี.ค.ของ ทุกปี)	20,000.00	/			เจ้าหน้าที่และ สมาชิก อปพร.เข้า ร่วมเพิ่มขึ้นร้อยละ 20	คน	-	5	+5	/		ลดขั้นตอนการ ปฏิบัติงาน เป็นไปตาม ระยะเวลาที่ กำหนดเพิ่มขึ้น ไม่น้อยกว่าร้อยละ 90	100	งาน ป้องกัน และ บรรเทาสา ธารณภัย/ สำนักปลัด เทศบาล

ชื่อโครงการ	งบประมาณ	รายงานผลการดำเนินโครงการ (โปรดทำเครื่องหมาย /)			ตัวชี้วัดที่เลือก(เชิงปริมาณ)	หน่วยนับ	ผลการดำเนินงาน			การเปลี่ยนแปลงหลังสิ้นสุดโครงการ		ตัวชี้วัดที่เลือก (เชิงคุณภาพ)	การเปลี่ยนแปลง หลังสิ้นสุด โครงการ (ร้อยละ)	หน่วยงาน รับผิดชอบ
		ดำเนินการ แล้วเสร็จ	อยู่ระหว่าง ดำเนินการ	ไม่ได้ ดำเนินการ			ก่อนดำเนินการ (จำนวน)	หลังดำเนินการ (จำนวน)	เพิ่ม/ลด	เป็นไปตาม ตัวชี้วัด	ไม่เป็นไปตาม ตัวชี้วัด			
6.การบริหารจัดการงบประมาณเพื่อเพิ่มประสิทธิภาพการบริการของงานป้องกันและบรรเทาสาธารณภัย(จากการประชุมประชาคมในระดับท้องถิ่น)	280,000.00	/			1.ร้อยละของงบประมาณที่ประหยัดไม่น้อยกว่าร้อยละ 3 2. วัสดุที่จัดหาเป็นไปตามคุณสมบัติที่กำหนด ร้อยละ 90		280,000.00					-ลดขั้นตอนการปฏิบัติงาน เป็นไปตามระยะเวลาที่กำหนดเพิ่มขึ้นไม่น้อยกว่าร้อยละ 90	90	งานป้องกันและบรรเทาสาธารณภัย/สำนักปลัดเทศบาล
7.การรักษาความสงบเรียบร้อยในงานประเพณีประจำปีของเทศบาลตำบลนาจะหลวย(จากการประชุมประชาคมชุมชนและระดับเทศบาล)	20,000.00	/			อาสาสมัครมีส่วนร่วมเพิ่มขึ้นร้อยละ 20	คน	-	50	+50	/		ความพึงพอใจต่อการรักษาความสงบเรียบร้อยในงานประเพณีประจำปีเพิ่มขึ้นไม่น้อยกว่าร้อยละ 90		งานป้องกันและบรรเทาสาธารณภัย/สำนักปลัดเทศบาล
8.รณรงค์ต่อต้านยาเสพติดโลก (จากการประชุมประชาคมชุมชนและระดับเทศบาล)	20,000.00	/			ผู้มีส่วนร่วมร้อยละ 20	คน	-	200	+200	/		ประมาณคดีลดลงไม่น้อยกว่าร้อยละ 80		งานป้องกันและบรรเทาสาธารณภัย/สำนักปลัดเทศบาล

ชื่อโครงการ	งบประมาณ	รายงานผลการดำเนินโครงการ (โปรดทำเครื่องหมาย /)			ตัวชี้วัดที่เลือก(เชิงปริมาณ)	หน่วยนับ	ผลการดำเนินงาน			การเปลี่ยนแปลงหลังสิ้นสุดโครงการ		ตัวชี้วัดที่เลือก (เชิงคุณภาพ)	การเปลี่ยนแปลง หลังสิ้นสุด โครงการ (ร้อยละ)	หน่วยงาน รับผิดชอบ
		ดำเนินการ แล้วเสร็จ	อยู่ระหว่าง ดำเนินการ	ไม่ได้ ดำเนินการ			ก่อนดำเนินการ (จำนวน)	หลังดำเนินการ (จำนวน)	เพิ่ม/ลด	เป็นไปตาม ตัวชี้วัด	ไม่เป็นไปตาม ตัวชี้วัด			
9.ฝึกอบรมการป้องกันและ ระงับอัคคีภัยในชุมชน (จากการประชุมประชาคม ชุมชนและระดับเทศบาล)	30,000.00	/			เหตุสาธารณภัย ลดลงร้อยละ 10	คน	-	100	+100	/		ชีวิตและ ทรัพย์สินของ ประชาชนมี ความปลอดภัย เพิ่มขึ้นร้อยละ 60	90	งานป้องกัน และบรรเทา สาธารณ ภัย/สำนัก ปลัด เทศบาล
8. ออกตรวจป้องกันและระงับ อัคคีภัยตามพระราชบัญญัติ นายตรวจ(จากการประชุม ประชาคมชุมชนและระดับ เทศบาล)	10,000.00	/			เหตุสาธารณภัย ลดลงร้อยละ 10	คน	-	100	-100	/		ชีวิตและ ทรัพย์สินของ ประชาชนมี ความปลอดภัย เพิ่มขึ้นร้อยละ 60	90	งานป้องกัน และบรรเทา สาธารณ ภัย/สำนัก ปลัด เทศบาล
9.จัดซื้อเครื่องวิทยุประจำที่ ระบบ VHF/FM(จากการ ประชุมประชาคมชุมชนและ ระดับเทศบาล)	28,000.00	/			เครื่องวิทยุประจำที่ ระบบ VHF/FM เป็นไปตาม คุณสมบัติที่กำหนด	เครื่อง	-	1	+1	/		-ลดขั้นตอนการ ปฏิบัติงาน เป็นไปตาม ระยะเวลาที่ กำหนดเพิ่มขึ้น ไม่น้อยกว่าร้อย ละ 90		งานป้องกัน และบรรเทา สาธารณ ภัย/สำนัก ปลัด เทศบาล

ชื่อโครงการ	งบประมาณ	รายงานผลการดำเนินโครงการ (โปรดทำเครื่องหมาย /)			ตัวชี้วัดที่เลือก(เชิงปริมาณ)	หน่วยนับ	ผลการดำเนินงาน			การเปลี่ยนแปลงหลังสิ้นสุดโครงการ		ตัวชี้วัดที่เลือก (เชิงคุณภาพ)	การเปลี่ยนแปลง หลังสิ้นสุด โครงการ (ร้อยละ)	หน่วยงาน รับผิดชอบ
		ดำเนินการ แล้วเสร็จ	อยู่ระหว่าง ดำเนินการ	ไม่ได้ ดำเนินการ			ก่อนดำเนินการ (จำนวน)	หลังดำเนินการ (จำนวน)	เพิ่ม/ลด	เป็นไปตาม ตัวชี้วัด	ไม่เป็นไปตาม ตัวชี้วัด			
6.3 แผนงานสร้างความเข้มแข็งของชุมชน														
1. บำบัดรักษาและฟื้นฟู สมรรถภาพผู้เสพและผู้ติดยา เสพติด(จากการประชุม ประชาคมชุมชนและระดับ เทศบาล)	47,500.00			/	ผู้เข้ารับการบำบัด แลฟื้นฟูสมรรถภาพ ผู้เสพและผู้ติดยา เสพติดเพิ่มขึ้นร้อยละ 20							คดียาเสพติดใน ชุมชนลดลงไม่ น้อยกว่าร้อยละ 70		งานป้องกัน และบรรเทา สาธารณ ภัย/สำนัก ปลัด เทศบาล
2. อุดหนุนศูนย์อำนวยการ ป้องกันและปราบปรามยาเสพ ติดจังหวัดอุบลราชธานี ตาม โครงการขอรับเงินอุดหนุนเพื่อ การป้องกันและแก้ไขปัญหายา เสพติด(จากการประชุม ประชาคมชุมชนและระดับ เทศบาล)	30,000.00			/	หน่วยงานรับการ อุดหนุนปฏิบัติตาม หลักเกณฑ์ที่ เกี่ยวข้อง ร้อยละ 100							คดียาเสพติดใน ชุมชนลดลงไม่ น้อยกว่าร้อยละ 70		งานป้องกัน และบรรเทา สาธารณ ภัย/สำนัก ปลัด เทศบาล

ส่วนที่ 4

สรุปผลการดำเนินงานและข้อเสนอแนะ

4.1 สรุปผลการดำเนินงาน

สรุปผลการวิเคราะห์ข้อมูลการติดตามตามแบบประเมินความพึงพอใจต่อผลการดำเนินงานของเทศบาลตำบลนาจะหลวยในภาพรวม 6 ยุทธศาสตร์

ผลการวิเคราะห์ พบว่า ประชาชนมีความพึงพอใจต่อผลการดำเนินงานของเทศบาลตำบลนาจะหลวย ในภาพรวม 6 ยุทธศาสตร์โดยรวมอยู่ในระดับค่อนข้างดี มีค่าคะแนนเฉลี่ย 6.50 เมื่อพิจารณาในรายละเอียดแต่ละยุทธศาสตร์ พบว่า ประชาชนมีความพึงพอใจต่อผลการดำเนินงานโดยแยกรายละเอียดตามยุทธศาสตร์ ดังนี้ ด้านการจัดระเบียบชุมชน สังคม และการรักษาความสงบเรียบร้อย รองลงมาได้แก่ ด้านเศรษฐกิจ การลงทุน และการท่องเที่ยว ด้านการบริหารจัดการบ้านเมืองที่ดี ด้านโครงสร้างพื้นฐาน ด้านการจัดการทรัพยากรธรรมชาติและสิ่งแวดล้อม ด้านคุณภาพชีวิต และ โดยนำมาจัดเรียงลำดับยุทธศาสตร์ ด้านต่างๆ ในระดับที่มีความพึงพอใจเรียงตามลำดับความเฉลี่ยสูงสุดลงมา ได้แก่

1. การดำเนินงานด้านการจัดระเบียบชุมชน สังคม และการรักษาความสงบเรียบร้อย อยู่ในระดับดี โดยมีค่าคะแนนเฉลี่ย 7.29
2. การดำเนินงานด้าน ด้านเศรษฐกิจ การลงทุน และการท่องเที่ยวอยู่ในระดับดี โดยมีค่าคะแนนเฉลี่ย 6.75
3. การดำเนินงานด้านการบริหารจัดการบ้านเมืองที่ดีอยู่ในระดับดี โดยมีค่าคะแนนเฉลี่ย 6.54
4. การดำเนินงานด้านโครงสร้างพื้นฐานอยู่ในระดับดี โดยมีค่าคะแนนเฉลี่ย 6.52
5. การดำเนินงานด้านการจัดการทรัพยากรธรรมชาติและสิ่งแวดล้อมอยู่ในระดับดี โดยมีค่าคะแนนเฉลี่ย 5.98
6. การดำเนินงานด้านคุณภาพชีวิตอยู่ในระดับดี โดยมีค่าคะแนนเฉลี่ย 6.54

4.2 ข้อเสนอแนะ

ผู้ตอบแบบสอบถามมีปัญหา/ข้อเสนอแนะ ต่อผลการดำเนินงานของเทศบาลตำบลนาจะหลวยในภาพรวม ห้วงที่ 2 ระหว่างเดือน เมษายน 2561 – เดือน กันยายน 2561 โดยเฉลี่ยคิดเป็นร้อยละ 7.14 โดยเรียงตามลำดับสูงสุด ดังนี้

1. ให้เทศบาลแก้ไขปัญหาในการซื้อขายแผงตลาด ร้อยละ 17.65
2. การขึ้นราคาจัดเก็บขยะมูลฝอย ๓๐ บาท ต้องมีข้อแม้ว่าถ้าครัวเรือนใด มีการคัดแยกขยะให้เก็บค่าธรรมเนียมลดลง ร้อยละ 11.76
3. ขอให้เปลี่ยนหลอดไฟฟ้าส่องสว่างที่แยกศาลากลางบ้าน บ้านกลางเมือง และ หน้าบ้านผู้ช่วยผู้ใหญ่บ้านสมบัติ รัตนโสภา ร้อยละ 5.88
4. .การจัดระเบียบการติดตั้งป้ายโฆษณา ของร้านค้าและการวางขายของบริเวณทางเท้า ร้อยละ 5.88 หรือทางสาธารณะ
5. การจัดระเบียบของผู้ประกอบการค้าบริเวณถนนหน้าศาลหลักเมือง ร้อยละ 5.88
6. ปรับปรุงถนนวิสูตรโยธากิบาล จากสี่แยกไฟแดง – สะพานพรประชา ร้อยละ 5.88
7. การดำเนินการโครงการด้านโครงสร้างพื้นฐาน ที่จ่ายขาดจากเงินสะสม ให้ถามความต้องการของชุมชนด้วย บางโครงการก็ไม่สอดคล้องกับปัญหาที่เกิดขึ้น ร้อยละ 5.88
8. การติดหลอดไฟฟ้าส่องสว่างบริเวณตลาดสดหลังเก่า ร้อยละ 5.88
9. การจัดระเบียบรถบริเวณตลาดสด โดยเฉพาะรถมอเตอร์ไซค์ของประชาชน ร้อยละ 5.88

ที่มาซื้อของ จอดไม่เป็นระเบียบ

- 10.ให้เทศบาลตรวจสอบการปลูกสร้างบ้านและการถมที่ว่าเป็นไปตามระเบียบหรือไม่ ร้อยละ 5.88
- 11.การควบคุมการจอดรถบริเวณหน้าธนาคารออมสินสาขานาจะหลวย ร้อยละ 5.88
- 12.การจัดทำบัญชีธนาคารขยะบ้านกลางเมือง ร้อยละ 5.88
- 13.ข้อเสนอแนะอยากให้เทศบาลทำกิจกรรมต่าง ๆ หรือโครงการแต่ละอย่าง
ให้รวดเร็วกว่าเดิมและชัดเจนมากขึ้นอีกด้วย
- 14.อยากให้เห็นการประชาสัมพันธ์ให้ทั่วถึงชัดเจนมากยิ่งขึ้น ร้อยละ 5.88

และปรับปรุงระบบเสียงตามสายที่ชำรุด

ผลการวิเคราะห์ พบว่า ประชาชนมีความพึงพอใจต่อผลการดำเนินงานของเทศบาลตำบล นาจะหลวย ในภาพรวม 6 ยุทธศาสตร์โดยรวมอยู่ในระดับค่อนข้างดี มีค่าคะแนนเฉลี่ย 6.50 เมื่อพิจารณาในรายละเอียดแต่ละยุทธศาสตร์ พบว่า ประชาชนมีความพึงพอใจต่อผลการดำเนินงานโดยแยกรายละเอียดตามยุทธศาสตร์ ดังนี้ ด้านการจัดระเบียบชุมชน สังคม และการรักษาความสงบเรียบร้อย รongลงมาได้แก่ ด้านเศรษฐกิจ การลงทุน และการท่องเที่ยว ด้านการบริหารจัดการบ้านเมืองที่ดี ด้านโครงสร้างพื้นฐาน ด้านการจัดการทรัพยากรธรรมชาติและสิ่งแวดล้อม ด้านคุณภาพชีวิต และ โดยนำมาจัดเรียงลำดับยุทธศาสตร์ ด้านต่างๆ ในระดับที่มีความพึงพอใจเรียงตามลำดับความเฉลี่ยสูงสุดลงมา ได้แก่

1. การดำเนินงานด้านการจัดระเบียบชุมชน สังคม และการรักษาความสงบเรียบร้อย
อยู่ในระดับดี โดยมีค่าคะแนนเฉลี่ย 7.29
2. การดำเนินงานด้าน ด้านเศรษฐกิจ การลงทุน และการท่องเที่ยวอยู่ในระดับดี โดยมีค่าคะแนน
เฉลี่ย 6.75
3. การดำเนินงานด้านการบริหารจัดการบ้านเมืองที่ดีอยู่ในระดับดี โดยมีค่าคะแนนเฉลี่ย 6.54
4. การดำเนินงานด้านโครงสร้างพื้นฐานอยู่ในระดับดี โดยมีค่าคะแนนเฉลี่ย 6.52
5. การดำเนินงานด้านการจัดการทรัพยากรธรรมชาติและสิ่งแวดล้อมอยู่ในระดับดี โดยมีค่าคะแนนเฉลี่ย
5.98
6. การดำเนินงานด้านคุณภาพชีวิตอยู่ในระดับดี โดยมีค่าคะแนนเฉลี่ย 6.54

4.2 ข้อเสนอแนะ

ผู้ตอบแบบสอบถามมีปัญหา/ข้อเสนอแนะ ต่อผลการดำเนินงานของเทศบาลตำบลนาจะหลวยในภาพรวม
ห้วงที่ 2 ระหว่างเดือน เมษายน 2561 – เดือน กันยายน 2561 โดยเฉลี่ยคิดเป็นร้อยละ 7.14 โดยเรียง
ตามลำดับสูงสุด ดังนี้

- 1.ให้เทศบาลแก้ไขปัญหาในการซื้อขายแผงตลาด ร้อยละ 17.65
- 2.การขึ้นราคาค่าจัดเก็บขยะมูลฝอย ๓๐ บาท ต้องมีข้อแม้ว่าถ้าครัวเรือนใด ร้อยละ 11.76
มีการคัดแยกขยะให้เก็บค่าธรรมเนียมลดลง
- 3.ขอให้เปลี่ยนหลอดไฟฟ้าส่องสว่างสีแยกศาลากลางบ้าน บ้านกลางเมือง และ ร้อยละ 5.88
หน้าบ้านผู้ช่วยผู้ใหญ่บ้านสมบัติ รัตนโสภา
- 4.การจัดระเบียบการติดตั้งป้ายโฆษณา ของร้านค้าและการวางขายของบริเวณทางเท้า ร้อยละ 5.88
หรือทางสาธารณะ
- 5.การจัดระเบียบของผู้ประกอบการค้าบริเวณถนนหน้าศาลหลักเมือง ร้อยละ 5.88
- 6.ปรับปรุงถนนวิสูตรโยธาภิบาล จากสีแฉกไฟแดง – สะพานพรประชา ร้อยละ 5.88
- 7.การดำเนินการโครงการด้านโครงสร้างพื้นฐาน ที่จ่ายขาดจากเงินสะสม ร้อยละ 5.88

ให้ถามความต้องการของชุมชนด้วย บางโครงการก็ไม่สอดคล้องกับปัญหาที่เกิดขึ้น	
8.การติดตั้งไฟฟ้าส่องสว่างบริเวณตลาดสดหลังเก่า	ร้อยละ 5.88
9.การจัดระเบียบรถบริเวณตลาดสด โดยเฉพาะรถมอเตอร์ไซค์ของประชาชน ที่มาซื้อของ จอดไม่เป็นระเบียบ	ร้อยละ 5.88
10.ให้เทศบาลตรวจสอบการปลูกสร้างบ้านและการถมที่ว่าเป็นไปตามระเบียบหรือไม่	ร้อยละ 5.88
11.การควบคุมการจอดรถบริเวณหน้าธนาคารออมสินสาขานาจะหลวย	ร้อยละ 5.88
12.การจัดทำบัญชีธนาคารขยะบ้านกลางเมือง	ร้อยละ 5.88
13.ข้อเสนอแนะอยากให้เทศบาลทำกิจกรรมต่าง ๆ หรือโครงการแต่ละอย่าง ให้รวดเร็วกว่าเดิมและชัดเจนมากขึ้นอีกด้วย	ร้อยละ 5.88
14.อยากให้เน้นการประชาสัมพันธ์ให้ทั่วถึงชัดเจนมากยิ่งขึ้น และปรับปรุงระบบเสียงตามสายที่ชำรุด	ร้อยละ 5.88

ภาคผนวก

ภาพโครงการ/กิจการ


ระหว่าง เดือน เมษายน 2561 – เดือน กันยายน 2561

ยุทธศาสตร์ด้านคุณภาพชีวิต

1.งานวันแม่แห่งชาติ









2. จัดอาหารเสริมนม



3.สนับสนุนค่าใช้จ่ายการบริหารสถานศึกษา กิจกรรมที่ 1:พัฒนาครูและบุคลากรทางการศึกษา(จากการประชุมประชาคมในระดับท้องถิ่น) กิจกรรมที่ 2:จัดหาอาหารกลางวันสำหรับศูนย์พัฒนาเด็กเล็กเทศบาลตำบลนาจะหลวยและศูนย์อบรมเด็กก่อนเกณฑ์ในวัดศรีพรหม



4. เครื่องกรองน้ำ



5. เครื่องทำน้ำเย็น



6. จัดกิจกรรมวันผู้สูงอายุ





7.งานประเพณีสงกรานต์











8. จัดทำต้นเทียนพรรษา







9.การจัดงานประเพณีวันเข้าพรรษา





10.การแข่งขันกีฬาฟุตซอล



11.ชุมชนเทศบาลร่วมใจปรับภูมิทัศน์เทิดพระเกียรติวันแม่แห่งชาติ



11. จ้างเหมาฝังกลบขยะ





ประกาศเทศบาลตำบลนาจะหลวย
เรื่อง รายงานผลการติดตามและประเมินผลแผนพัฒนาของเทศบาลตำบลนาจะหลวย
ปีงบประมาณ พ.ศ. ๒๕๖๑ หัวข้อที่ ๒ วันที่ ๑ เมษายน - ๓๐ กันยายน ๒๕๖๑

อาศัยอำนาจ ตามความใน ข้อ ๒๖ (๒) แห่งระเบียบกระทรวงมหาดไทย ว่าด้วยการจัดทำ
แผนพัฒนาขององค์กรปกครองส่วนท้องถิ่น พ.ศ. ๒๕๔๘และที่แก้ไขเพิ่มเติมถึง(ฉบับที่๓) พ.ศ. ๒๕๖๑ และมีมติ
เห็นชอบของคณะกรรมการติดตามและประเมินผลแผนพัฒนาเทศบาลตำบลนาจะหลวย ในคราวประชุมเมื่อ
วันที่ ๒๕ ธันวาคม ๒๕๖๑ แล้วนั้น

ฉะนั้น เทศบาลตำบลนาจะหลวย จึงประกาศผลการติดตามและประเมินผลแผนพัฒนาเทศบาล
ตำบลนาจะหลวย ประจำปีงบประมาณ พ.ศ. ๒๕๖๑ หัวข้อที่ ๒ วันที่ ๑ เมษายน - ๓๐ กันยายน ๒๕๖๑
เพื่อประชาสัมพันธ์ให้ทราบโดยทั่วกันทั้งนี้ ประชาชนสามารถเข้าดูได้ ณ ศูนย์ข้อมูลข่าวสารเทศบาลตำบล
นาจะหลวย และทางเว็บไซต์ www.nachaluay.go.th

จึงประกาศมาเพื่อทราบโดยทั่วกัน

ประกาศ ณ วันที่ ๒๗ เดือน ธันวาคม พุทธศักราช ๒๕๖๑

(นายสิงห์หา เวียงคำ)
นายกเทศมนตรีตำบลนาจะหลวย

